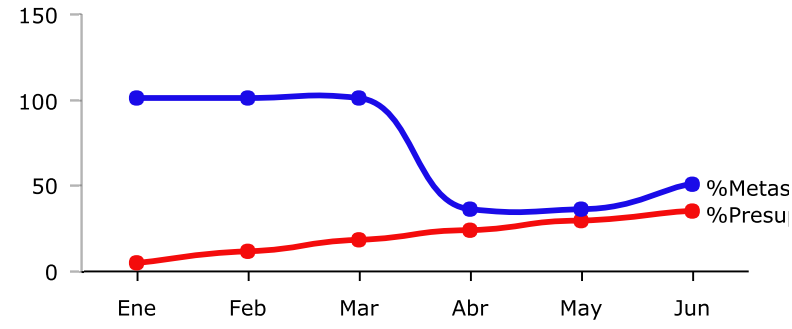
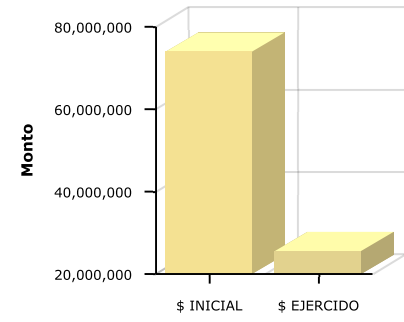




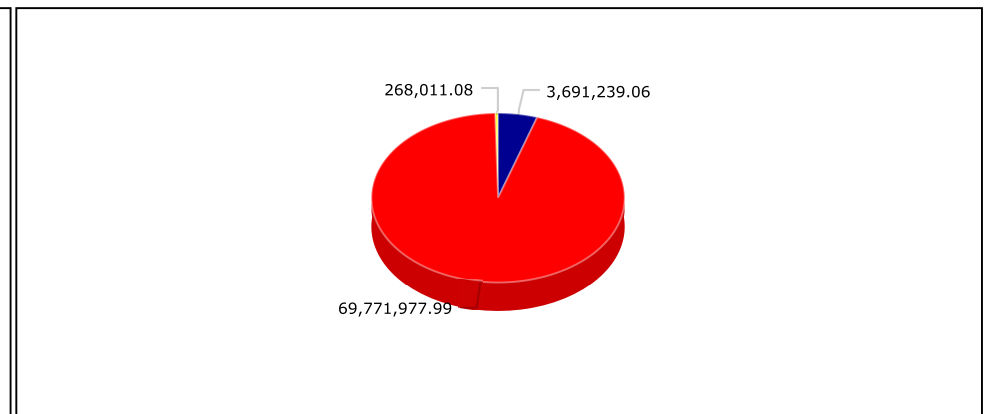
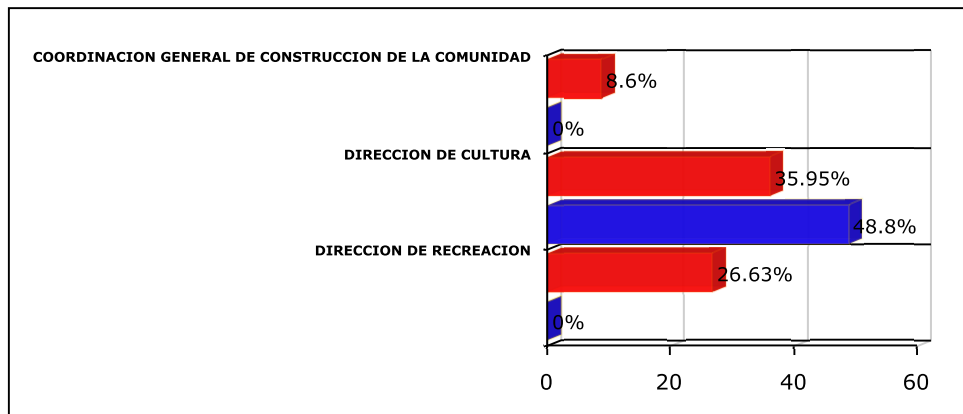
**PRESUPUESTO BASADO EN RESULTADOS(PBR)-SEGUIMIENTO A - JUNIO 2017-
H.AYUNTAMIENTO CONSTITUCIONAL DE ZAPOPAN**

PROGRAMA PRESUPUESTARIO	11.3 CULTURA PARA TODOS
EJE	Integración socioeconómica y cultural
OBJETIVO DE DESARROLLO	ODZ 13 Mejorar el acceso a servicios de salud, educación, atención social y oportunidades de desarrollo pe
DEPENDENCIA RESPONSABLE	COORDINACION GENERAL DE CONSTRUCCION DE LA COMUNIDAD
BENEFICIARIOS	Niños;Ciudadanos
PROPÓSITO	INCREMENTO DE LA PARTICIPACIÓN DE LOS HABITANTES DEL MUNICIPIO EN EVENTOS CULTURALES
PRESUPUESTO INICIAL	\$ 73,731,228.13
PRESUPUESTO EJERCIDO	\$ 25,474,759.39



	Enero	Febrero	Marzo	Abril	Mayo	Junio	Julio	Agosto	Septiembre	Octubre	Noviembre	Diciembre
% Avance presupuestal	4.82%	11.11%	17.94%	23.57%	29.32%	34.55%	0.00%	0.00%	0.00%	0.00%	0.00%	0.00%
% Avance metas	100.93%	100.93%	100.93%	35.48%	35.48%	49.98%	0.00%	0.00%	0.00%	0.00%	0.00%	0.00%

AREAS PARTICIPANTES		PTO. INICIAL	PTO. EJERCIDO	% PTO EJERCIDO	% AVANCE METAS
		COORDINACION GENERAL DE CONSTRUCCION DE LA COMUNIDAD	\$ 3,691,239.06	\$ 317,517.27	8.60 %
DIRECCION DE CULTURA	\$ 69,771,977.99	\$ 25,085,876.58	35.95 %	48.80 %	
DIRECCION DE RECREACION	\$ 268,011.08	\$ 71,365.54	26.63 %	0.00 %	



MATRIZ DE INDICADORES -PBR

11.3 CULTURA PARA TODOS



NIVEL	RESUMEN NARRATIVO	DENOMINACION INDICADOR	DEFINICION INDICADOR	SENTIDO DEL INDICADOR	MEDIO VERIFICACION	TIPO	DIMENSION	UNIDAD MEDIDA	FORMULA
PROPOSITO	INCREMENTO DE LA PARTICIPACIÓN DE LOS HABITANTES DEL MUNICIPIO EN EVENTOS CULTURALES	TASA DE VARIACIÓN DE LA PARTICIPACIÓN CIUDADANA EN EVENTOS DE ARTE Y CULTURA	ESTE INDICADOR MUESTRA EL CAMBIO PORCENTUAL DE UN AÑO CON RESPECTO A OTRO EN EL NÚMERO DE PERSONAS QUE PARTICIPAN EN EVENTOS DE ARTE Y CULTURA	ASCENDENTE	CULTURA ZAPOPAN	ESTRATÉGICO	EFICACIA	TASA DE VARIACIÓN	((A/B)-1)*100
C1	CURSOS, TALLERES Y EVENTOS DE FOMENTO CULTURAL RECIBIDOS.	COBERTURA EN LA PARTICIPACIÓN DE LA POBLACIÓN EN EVENTOS Y TALLERES CULTURALES OFERTADOS	ESTE INDICADOR MUESTRA DEL TOTAL DE LA POBLACIÓN DEL MUNICIPIO, QUE PORCENTAJE PARTICIPA EN LOS EVENTOS Y TALLERES CULTURALES OFERTADOS	ASCENDENTE	CULTURA ZAPOPAN	ESTRATÉGICO	EFICACIA	PORCENTAJE	A/B*100
AREA RESPONSABLE	BIEN/SERVICIO	UNIDAD MEDIDA	META ANUAL	AVANCE	%AVANCE	AUTORIZADO	EJERCIDO	%EJERCIDO	
DIRECCION DE CULTURA	Apoyo a Proyectos Artísticos	Número de proyectos artísticos	10.00	28.00	280.00 %	1,152,744.13	576,372.07	50.00 %	
DIRECCION DE CULTURA	Renta y préstamo de foros	No. de solicitudes recibidas	140.00	134.00	95.71 %	2,345,955.24	1,172,977.63	50.00 %	
DIRECCION DE CULTURA	Servicio de formación artística en escuela de música	Número de clases	165.00	60.00	36.36 %	4,622,363.98	1,619,432.01	35.03 %	
DIRECCION DE CULTURA	Servicio de capacitación en actividades artístico-culturales en centros culturales	Eventos	1,920.00	56.00	2.92 %	13,824,696.86	5,917,889.74	42.81 %	
DIRECCION DE CULTURA	Charlas y conferencias de Patrimonio cultural	No. de charlas y conferencias	4.00	6.00	150.00 %	845,819.98	222,909.99	26.35 %	
DIRECCION DE CULTURA	Gestión de declaratorias	Gestión	1.00	0.00	0.00 %	365,937.72	182,968.86	50.00 %	
DIRECCION DE CULTURA	Encuentros y visionados	Número de encuentros	1.00	1.00	100.00 %	305,096.33	152,548.16	50.00 %	
DIRECCION DE CULTURA	Control de Expo venta de la Glorietta Chapalita	Número de espacios autorizados	63.00	63.00	100.00 %	57,146.73	28,573.37	50.00 %	
DIRECCION DE CULTURA	Servicios de Bibliotecas Municipales	Número de usuarios	250,000.00	122,651.00	49.06 %	10,632,729.94	5,211,300.93	49.01 %	
DIRECCION DE CULTURA	Impartición de clases, ensayos y presentación del Coro Municipal y La Orquesta Sinfónica Juvenil de Zapopan, Orquesta de Cámara	Asistentes	284.00	179.00	63.03 %	13,085,591.81	3,466,400.85	26.49 %	
DIRECCION DE CULTURA	Impartición de clases, ensayos y presentación de Talleres de Teatro	Impartición de clases, ensayos	24.00	55.00	229.17 %	1,028,614.63	110,507.32	10.74 %	
DIRECCION DE RECREACION	Difusión de lugares, personajes y aspectos particulares de municipio de Zapopan (Zapopan TeVe)	Asistentes	-6,000.00	0.00	0.00 %	268,011.08	71,365.54	26.63 %	

COORDINACION
GENERAL DE
CONSTRUCCION DE LA
COMUNIDAD

Operativo Romería 2017

Saldo blanco

1.00

0.00

0.00 %

3,691,239.06

317,517.27

8.60 %

C2

ACTIVIDADES
CULTURALES RECIBIDAS.PORCENTAJE DE
CUMPLIMIENTO EN EL
NÚMERO DE
ACTIVIDADES
PROGRAMADASESTE INDICADOR
MUESTRA DEL
TOTAL DE
ACTIVIDADES
CULTURALES
PROGRAMADAS, QUE
PORCENTAJE SE
CUMPLE

ASCENDENTE

CULTURA ZAPOPAN

ESTRATÉGICO

EFICACIA

PORCENTAJE

A/B*100

AREA RESPONSABLE	BIEN/SERVICIO	UNIDAD MEDIDA	META ANUAL	AVANCE	%AVANCE	AUTORIZADO	EJERCIDO	%EJERCIDO
DIRECCION DE CULTURA	Actividades Artístico Culturales	No. de Actividades Artísticas	880.00	519.00	58.98 %	18,042,526.57	5,273,543.23	29.23 %
DIRECCION DE CULTURA	Brigadas Culturales	No. de colonias intervenidas	120.00	64.00	53.33 %	1,290,500.91	510,250.46	39.54 %
DIRECCION DE CULTURA	Préstamo o renta de espacios de la dirección de cultura	No. de solicitudes recibidas	288.00	94.00	32.64 %	456,749.89	228,374.95	50.00 %
DIRECCION DE CULTURA	Actividades vivenciales y de sensibilización	No. de actividades vivenciales	4.00	1.00	25.00 %	227,493.10	113,746.55	50.00 %
DIRECCION DE CULTURA	Exposiciones temporales e Itinerantes	No. de exposiciones temporales	12.00	2.00	16.67 %	1,488,010.16	298,080.44	20.03 %