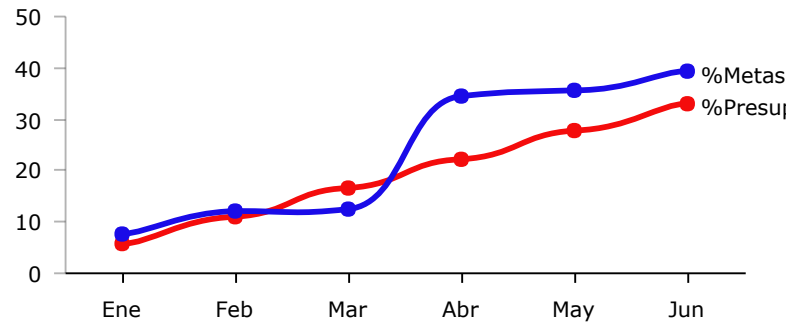
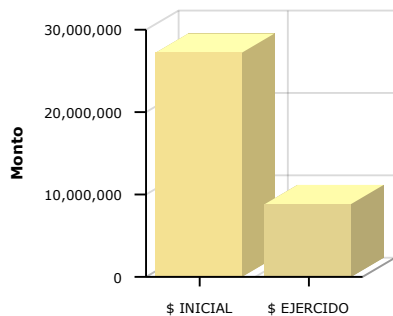




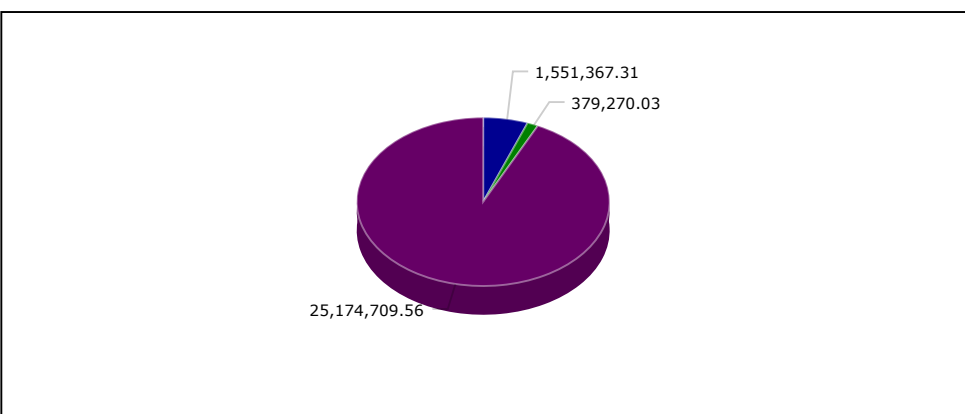
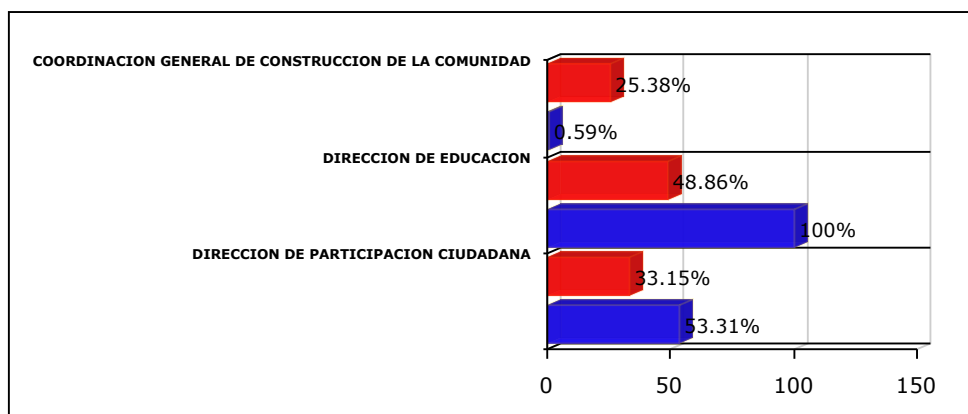
## PRESUPUESTO BASADO EN RESULTADOS(PBR)-SEGUIMIENTO A - JUNIO 2017- H.AYUNTAMIENTO CONSTITUCIONAL DE ZAPOPAN

<b>PROGRAMA PRESUPUESTARIO</b>	<b>11.4 PARTICIPACIÓN CIUDADANA</b>
<b>EJE</b>	<b>Un Gobierno del lado de la ciudadanía</b>
<b>OBJETIVO DE DESARROLLO</b>	<b>ODZ 17 Democratizar las instituciones de gobierno y fomentar plataformas de gestión colaborativa para bene</b>
<b>DEPENDENCIA RESPONSABLE</b>	<b>COORDINACION GENERAL DE CONSTRUCCION DE LA COMUNIDAD</b>
<b>BENEFICIARIOS</b>	<b>Colonias;Asociaciones civiles;Organizaciones no gubernamentales;Asociaciones vecinales</b>
<b>PROPÓSITO</b>	<b>LA SOCIEDAD DE ZAPOPAN COLABORA ACTIVAMENTE EN EL ESTABLECIMIENTO E INSTITUCIONALIZACIÓN DE LA GOBERNANZA PARA MEJORAR SU CALIDAD DE VIDA.</b>
<b>PRESUPUESTO INICIAL</b>	<b>\$ 27,105,346.90</b>
<b>PRESUPUESTO EJERCIDO</b>	<b>\$ 8,924,922.73</b>



	Enero	Febrero	Marzo	Abril	Mayo	Junio	Julio	Agosto	Septiembre	Octubre	Noviembre	Diciembre
<b>% Avance presupuestal</b>	5.44%	10.89%	16.45%	22.04%	27.48%	32.93%	0.00%	0.00%	0.00%	0.00%	0.00%	0.00%
<b>% Avance metas</b>	7.57%	11.80%	12.48%	34.43%	35.36%	39.29%	0.00%	0.00%	0.00%	0.00%	0.00%	0.00%

AREAS PARTICIPANTES		PTO. INICIAL	PTO. EJERCIDO	% PTO EJERCIDO	% AVANCE METAS
	COORDINACION GENERAL DE CONSTRUCCION DE LA COMUNIDAD	\$ 1,551,367.31	\$ 393,683.66	25.38 %	0.59 %
	DIRECCION DE EDUCACION	\$ 379,270.03	\$ 185,315.01	48.86 %	100.00 %
	DIRECCION DE PARTICIPACION CIUDADANA	\$ 25,174,709.56	\$ 8,345,924.06	33.15 %	53.31 %



## MATRIZ DE INDICADORES -PBR

## 11.4 PARTICIPACIÓN CIUDADANA



NIVEL	RESUMEN NARRATIVO	DENOMINACION INDICADOR	DEFINICION INDICADOR	SENTIDO DEL INDICADOR	MEDIO VERIFICACION	TIPO	DIMENSION	UNIDAD MEDIDA	FORMULA
PROPOSITO	LA SOCIEDAD DE ZAPOPAN COLABORA ACTIVAMENTE EN EL ESTABLECIMIENTO E INSTITUCIONALIZACIÓN DE LA GOBERNANZA PARA MEJORAR SU CALIDAD DE VIDA.	PORCENTAJE DE UTILIZACIÓN DE INSTRUMENTOS Y MECANISMOS DE PARTICIPACIÓN CIUDADANA.	ESTE INDICADOR MUESTRA DEL TOTAL DE INSTRUMENTOS O MECANISMOS EXISTENTES DE GOBERNANZA, QUE PORCENTAJE SON SOLICITADOS O UTILIZADOS POR LA CIUDADANÍA	ASCENDENTE	REGISTRO DE CIUDADANOS PARTICIPANTES EN INSTRUMENTOS O MECANISMOS.	ESTRATÉGICO	EFICACIA	PORCENTAJE	A/B*100
C1	ORGANISMOS SOCIALES PARA LA PARTICIPACIÓN CIUDADANA CONFORMADOS.	PORCENTAJE DE CONSEJOS CIUDADANOS CONFORMADOS Y EN FUNCIONAMIENTO	ESTE INDICADOR MUESTRA DEL TOTAL DE CONSEJOS CIUDADANOS PROPUESTOS, QUE PORCENTAJE SE ENCUENTRAN CONFORMADOS Y EN FUNCIONAMIENTO	ASCENDENTE	ACTAS DE INSTALACIÓN DE CONSEJOS. REGISTRO DE CONSEJOS PARTICIPANTES EN MECANISMOS DE GOBERNANZA. REGISTRO MUNICIPAL.	ESTRATÉGICO	EFICACIA	PORCENTAJE	A/B*100
AREA RESPONSABLE	BIEN/SERVICIO	UNIDAD MEDIDA	META ANUAL	AVANCE	%AVANCE	AUTORIZADO	EJERCIDO	%EJERCIDO	
DIRECCION DE EDUCACION	Conformación de Consejo de Participación Social en la Educación	Consejos conformados	1.00	1.00	100.00 %	379,270.03	185,315.01	48.86 %	
DIRECCION DE PARTICIPACION CIUDADANA	Conformación de Consejos Sociales	Consejos	75.00	30.00	40.00 %	645,509.84	322,754.92	50.00 %	
DIRECCION DE PARTICIPACION CIUDADANA	Constitución y renovación de mesas directivas de Asociaciones Vecinales	Constitución y/o Renovación	80.00	12.00	15.00 %	551,239.00	275,619.50	50.00 %	
DIRECCION DE PARTICIPACION CIUDADANA	Creación y renovación de consejos para la construcción de ciudadanía	Consejo	20.00	0.00	0.00 %	1,102,558.11	551,279.05	50.00 %	
COORDINACION GENERAL DE CONSTRUCCION DE LA COMUNIDAD	Atención a grupos vulnerables para construir comunidad a través de la inclusión	Beneficiarios directos	2,500.00	15.00	0.60 %	928,236.69	332,118.35	35.78 %	
C2	MECANISMOS DE PARTICIPACIÓN CIUDADANA INSTRUMENTADOS.	PORCENTAJE DE LA SOCIEDAD ZAPOPANA QUE PARTICIPA EN LOS MECANISMOS DE PARTICIPACIÓN CIUDADANA.	ESTE INDICADOR MUESTRA DEL TOTAL DE LA CIUDADANÍA, QUE PORCENTAJE USARON LOS MECANISMOS DE PARTICIPACIÓN CIUDADANA	ASCENDENTE	PUBLICACIÓN DE RESULTADOS DE LOS MECANISMOS INSTRUMENTADOS EN LA PÁGINA INSTITUCIONAL DEL MUNICIPIO.	ESTRATÉGICO	EFICACIA	PORCENTAJE	A/B*100
AREA RESPONSABLE	BIEN/SERVICIO	UNIDAD MEDIDA	META ANUAL	AVANCE	%AVANCE	AUTORIZADO	EJERCIDO	%EJERCIDO	
DIRECCION DE PARTICIPACION CIUDADANA	Apoyos en especie para recuperación y mantenimiento de espacios públicos a través de organismos sociales	Organismos sociales asistidos	20.00	0.00	0.00 %	170,881.40	34,949.15	20.45 %	

DIRECCION DE PARTICIPACION CIUDADANA	Asesoría y orientación a la ciudadanía en su intervención en los Organismos Sociales	Atención otorgada	365.00	393.00	107.67 %	797,279.65	398,639.83	50.00 %	
DIRECCION DE PARTICIPACION CIUDADANA	Implementación de los mecanismos de participación ciudadana para contribuir en las decisiones y acciones de gobierno	Mecanismo de participación	3.00	1.00	33.33 %	2,286,583.06	453,045.53	19.81 %	
DIRECCION DE PARTICIPACION CIUDADANA	Promoción de vínculos de comunicación y gestión de los Organismos Sociales ante las autoridades Municipales	Solicitud de atendida	365.00	78.00	21.37 %	981,777.73	490,888.86	50.00 %	
DIRECCION DE PARTICIPACION CIUDADANA	Implementación de brigadas itinerantes para la formación de la participación ciudadana y gobernanza. Para todos (Centros Barriales Itinerantes)	Brigada	4.00	4.00	100.00 %	373,570.42	159,929.61	42.81 %	
DIRECCION DE PARTICIPACION CIUDADANA	Levantamiento de encuestas y consultas ciudadanas	Encuesta	70.00	21.00	30.00 %	337,069.33	168,534.67	50.00 %	
DIRECCION DE PARTICIPACION CIUDADANA	Apoyo en especie para festividades a organismos sociales	Apoyos otorgados	500.00	0.00	0.00 %	1,857,448.44	339,099.22	18.26 %	
DIRECCION DE PARTICIPACION CIUDADANA	Instrumentación y apoyo institucional para la consecución de objetivos de la Dirección de Participación Ciudadana	Solicitud atendida	365.00	0.00	0.00 %	293,114.20	146,557.10	50.00 %	
DIRECCION DE PARTICIPACION CIUDADANA	Gestión de Obra Social	Gestión	35.00	5.00	14.29 %	1,214,022.66	607,011.33	50.00 %	
	Ciclo de conferencias Diálogos en Comunidad.	Personas beneficiadas	500.00	0.00	0.00 %	0.00	0.00	0.00 %	
COORDINACION GENERAL DE LA CONSTRUCCION DE LA COMUNIDAD	Ciclo de conferencias Diálogos en Comunidad	Funcionarios inscritos	60.00	0.00	0.00 %	623,130.62	61,565.31	9.88 %	
DIRECCION DE PARTICIPACION CIUDADANA	Gobernanza de corresponsabilidad democrática entre ciudadanía y autoridades municipales	Programa ejecutado	10.00	0.00	0.00 %	7,854,234.98	1,628,217.49	20.73 %	
C3	INSTRUMENTOS TECNOLÓGICOS Y METODOLÓGICOS DE INNOVACIÓN SOCIAL PARA LA VINCULACIÓN, DIVULGACIÓN E INTERACCIÓN ENTRE CIUDADANÍA Y MUNICIPIO PARA LA GOBERNANZA IMPLEMENTADOS.	PORCENTAJE DE LOS CIUDADANOS QUE USAN LOS INSTRUMENTOS DE PARTICIPACIÓN CIUDADANA.	ESTE INDICADOR MUESTRA DEL TOTAL DE CIUDADANOS DEL MUNICIPIO, QUE PORCENTAJE HACEN USO DE LOS INSTRUMENTOS	ASCENDENTE	DIR. DE PARTICIPACIÓN CIUDADANA	ESTRATÉGICO	EFICACIA	PORCENTAJE	A/B*100
AREA RESPONSABLE	BIEN/SERVICIO	UNIDAD MEDIDA	META ANUAL	AVANCE	%AVANCE	AUTORIZADO	EJERCIDO	%EJERCIDO	
DIRECCION DE PARTICIPACION CIUDADANA	Procedimiento de guardias y asesoría legal	Solicitud de asesoría	120.00	67.00	55.83 %	975,594.00	487,797.00	50.00 %	
DIRECCION DE PARTICIPACION CIUDADANA	Proyectos editoriales	Proyectos	1.00	0.00	0.00 %	340,069.05	170,034.52	50.00 %	
DIRECCION DE PARTICIPACION CIUDADANA	Capacitación especializada en participación ciudadana y gobernanza	Personas capacitadas en temas	150.00	64.00	42.67 %	721,150.90	98,075.45	13.60 %	
DIRECCION DE PARTICIPACION CIUDADANA	Centro de innovación Social y metodologías participativas	Ejemplares reproducidos	1,000.00	0.00	0.00 %	463,293.86	223,646.93	48.27 %	
DIRECCION DE PARTICIPACION	Guía del innovador Social	Ejemplares reproducidos	1,000.00	0.00	0.00 %	338,942.92	161,471.46	47.64 %	

AREA RESPONSABLE	BIEN/SERVICIO	UNIDAD MEDIDA	META ANUAL	AVANCE	%AVANCE	AUTORIZADO	EJERCIDO	%EJERCIDO	
CIUDADANA	Revista electrónica de Innovación social	Publicaciones	2.00	0.00	0.00 %	242,113.15	117,906.57	48.70 %	
DIRECCION DE PARTICIPACION CIUDADANA	Foro de Innovación Social	Personas participantes	300.00	0.00	0.00 %	551,031.85	230,515.92	41.83 %	
DIRECCION DE PARTICIPACION CIUDADANA	Plataforma virtual de seguimiento a la formación ciudadana Sig-Zap	Plataforma	1.00	0.00	0.00 %	327,354.03	103,993.27	31.77 %	
DIRECCION DE PARTICIPACION CIUDADANA	Entrega de comprobantes de identidad y de domicilio	Solicitudes atendidas	70.00	2,287.00	3,267.14 %	155,128.91	77,564.46	50.00 %	
C4	TALLERES Y CURSOS DIRIGIDOS A CIUDADANOS, ORGANISMOS SOCIALES Y FUNCIONARIOS ASÍ COMO EVENTOS PARA IMPULSAR CULTURA DE PARTICIPACIÓN CIUDADANA PARA LA GOBERNANZA IMPARTIDOS.	PORCENTAJE DE POBLACIÓN PARTICIPANTE EN TALLERES, CURSOS Y/O EVENTOS	ESTE INDICADOR MUESTRA DEL TOTAL DE LA POBLACIÓN DEL MUNICIPIO, QUE PORCENTAJE PARTICIPA EN LOS TALLERES, CURSOS Y/O EVENTOS	ASCENDENTE	DIR. DE PARTICIPACIÓN CIUDADANA	ESTRATÉGICO	EFICACIA	PORCENTAJE	A/B*100
DIRECCION DE PARTICIPACION CIUDADANA	Talleres especializados	Número de talleres	2.00	0.00	0.00 %	538,204.79	269,102.40	50.00 %	
DIRECCION DE PARTICIPACION CIUDADANA	Seminario Internacional de Participación Ciudadana	Personas participantes	500.00	0.00	0.00 %	1,046,793.26	427,396.63	40.83 %	
DIRECCION DE PARTICIPACION CIUDADANA	Fomento de la participación ciudadana mediante Cursos y talleres	Capacitado	2,000.00	795.00	39.75 %	683,788.16	249,499.76	36.49 %	
DIRECCION DE PARTICIPACION CIUDADANA	Jornadas de formación en gobernanza	Jornada	6.00	9.00	150.00 %	325,955.86	152,393.43	46.75 %	