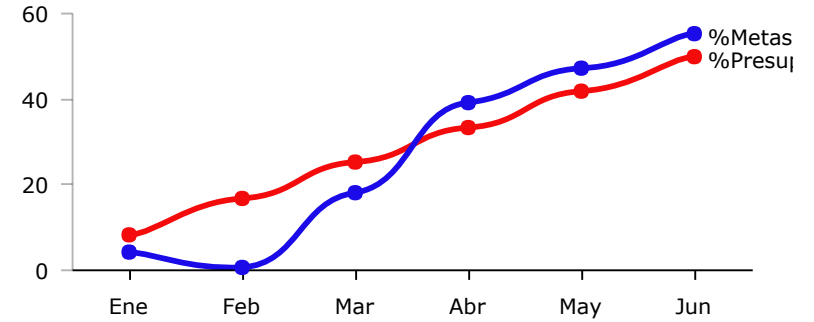
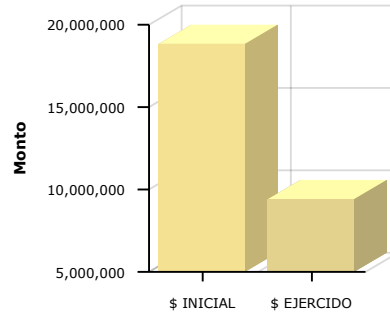




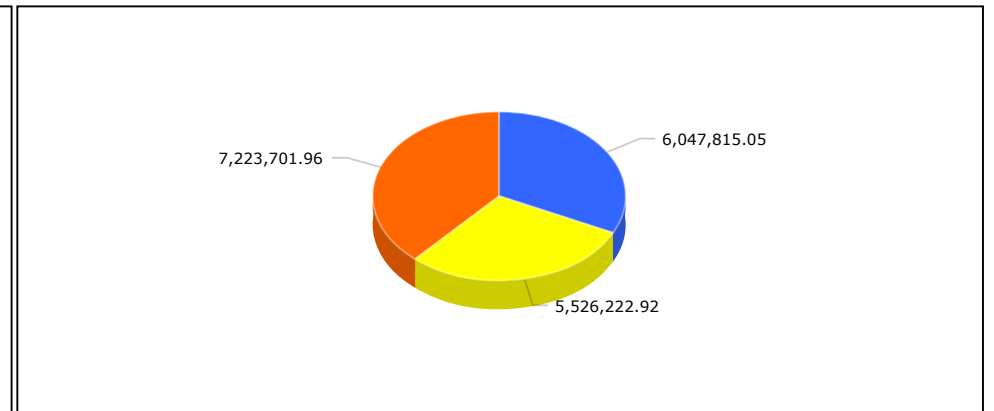
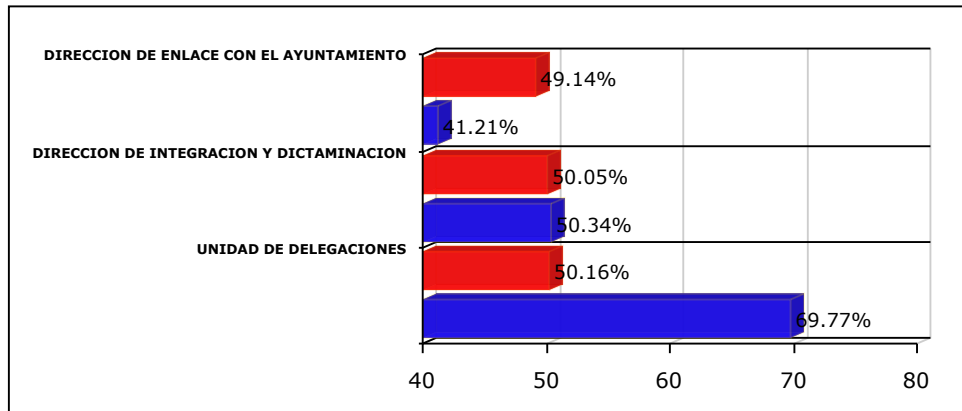
## PRESUPUESTO BASADO EN RESULTADOS(PBR)-SEGUIMIENTO A - JUNIO 2017- H.AYUNTAMIENTO CONSTITUCIONAL DE ZAPOPAN

<b>PROGRAMA PRESUPUESTARIO</b>	<b>04.2 GESTIÓN INTERNA EFICIENTE</b>
<b>EJE</b>	<b>Un Gobierno del lado de la ciudadanía</b>
<b>OBJETIVO DE DESARROLLO</b>	<b>ODZ 16 Fortalecer las capacidades institucionales para inhibir las prácticas delictivas.</b>
<b>DEPENDENCIA RESPONSABLE</b>	<b>SECRETARIA DEL AYUNTAMIENTO</b>
<b>BENEFICIARIOS</b>	<b>Ciudadanos</b>
<b>PROPÓSITO</b>	<b>EL AYUNTAMIENTO Y LAS DEPENDENCIAS MUNICIPALES OPERAN DE FORMA COORDINADA</b>
<b>PRESUPUESTO INICIAL</b>	<b>\$ 18,797,739.93</b>
<b>PRESUPUESTO EJERCIDO</b>	<b>\$ 9,361,086.85</b>



	Enero	Febrero	Marzo	Abril	Mayo	Junio	Julio	Agosto	Septiembre	Octubre	Noviembre	Diciembre
<b>% Avance presupuestal</b>	8.27%	16.55%	24.98%	33.25%	41.52%	49.80%	0.00%	0.00%	0.00%	0.00%	0.00%	0.00%
<b>% Avance metas</b>	3.96%	0.52%	18.12%	39.13%	46.84%	55.22%	0.00%	0.00%	0.00%	0.00%	0.00%	0.00%

AREAS PARTICIPANTES		PTO. INICIAL	PTO. EJERCIDO	% PTO EJERCIDO	% AVANCE METAS
		DIRECCION DE ENLACE CON EL AYUNTAMIENTO	\$ 6,047,815.05	\$ 2,971,653.04	49.14 %
DIRECCION DE INTEGRACION Y DICTAMINACION	\$ 5,526,222.92	\$ 2,765,916.06	50.05 %	50.34 %	
UNIDAD DE DELEGACIONES	\$ 7,223,701.96	\$ 3,623,517.75	50.16 %	69.77 %	



## MATRIZ DE INDICADORES -PBR

## 04.2 GESTIÓN INTERNA EFICIENTE



NIVEL	RESUMEN NARRATIVO	DENOMINACION INDICADOR	DEFINICION INDICADOR	SENTIDO DEL INDICADOR	MEDIO VERIFICACION	TIPO	DIMENSION	UNIDAD MEDIDA	FORMULA
PROPOSITO	EL AYUNTAMIENTO Y LAS DEPENDENCIAS MUNICIPALES OPERAN DE FORMA COORDINADA	PORCENTAJE DE CUMPLIMIENTO A LOS ACUERDOS DE AYUNTAMIENTO	ESTE INDICADOR MUESTRA DEL TOTAL DE ACUERDOS EMITIDOS EN AYUNTAMIENTO, QUE PORCENTAJE SE CUMPLE OPORTUNAMENTE	ASCENDENTE	REGISTROS DE LA SECRETARÍA DE AYUNTAMIENTO	ESTRATÉGICO	EFICACIA	PORCENTAJE	A/B*100
CI	COORDINACIÓN DE DEPENDENCIAS Y ENTIDADES CONFORME A LOS ACUERDOS DE AYUNTAMIENTO Y LA REGLAMENTACIÓN CORRESPONDIENTE	PORCENTAJE DE CUMPLIMIENTO A LAS ACCIONES DE COORDINACIÓN PROGRAMADAS	ESTE INDICADOR MUESTRA DEL TOTAL DE ACCIONES DE COORDINACIÓN PROGRAMADAS, QUE PORCENTAJE SE CUMPLE	ASCENDENTE	REGISTROS DE LA SECRETARÍA DE AYUNTAMIENTO	ESTRATÉGICO	EFICACIA	PORCENTAJE	A/B*100
AREA RESPONSABLE	BIEN/SERVICIO	UNIDAD MEDIDA	META ANUAL	AVANCE	%AVANCE	AUTORIZADO	EJERCIDO	%EJERCIDO	
DIRECCION DE ENLACE CON EL AYUNTAMIENTO	Gestión de Resoluciones del Pleno del Ayuntamiento	Impresión de documentos	3,170.00	950.00	29.97 %	3,117,072.33	1,506,281.69	48.32 %	
UNIDAD DE DELEGACIONES	Gestión de peticiones de delegaciones	Documento de respuesta	4,556.00	3,310.00	72.65 %	6,544,955.75	3,284,144.66	50.18 %	
UNIDAD DE DELEGACIONES	Emisión de carta compromiso	Cartas emitidas	360.00	120.00	33.33 %	678,746.21	339,373.10	50.00 %	
DIRECCION DE INTEGRACION Y DICTAMINACION	Proyecto de Dictamen para estudio y dictaminación de las comisiones colegiadas y permanentes de regidores	Expedientes con proyecto	350.00	206.00	58.86 %	5,184,264.64	2,592,132.32	50.00 %	
DIRECCION DE ENLACE CON EL AYUNTAMIENTO	Envío de notificaciones a dependencias o particulares	Notificaciones enviadas	1,610.00	995.00	61.80 %	1,870,702.66	935,351.33	50.00 %	
DIRECCION DE ENLACE CON EL AYUNTAMIENTO	Coordinación y seguimiento de la operación del pleno del Ayuntamiento	Sesiones de cabildo	19.00	8.00	42.11 %	739,463.74	369,731.87	50.00 %	
DIRECCION DE ENLACE CON EL AYUNTAMIENTO	Seguimiento a los acuerdos entre otras entidades y el municipio.	Número de acuerdos.	105.00	68.00	64.76 %	320,576.32	160,288.16	50.00 %	
DIRECCION DE INTEGRACION Y DICTAMINACION	Opinión técnica sobre modificación, reforma o actualización de reglamentos municipales	Asesorías verbales	230.00	86.00	37.39 %	341,958.28	170,979.14	50.00 %	