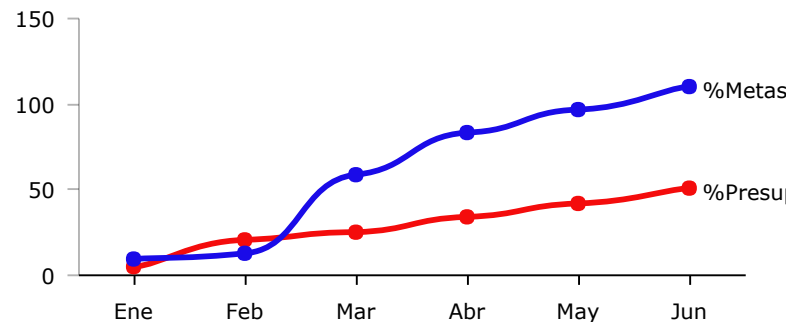
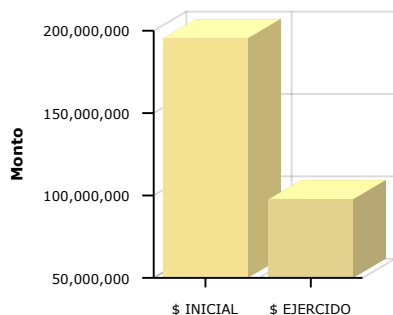




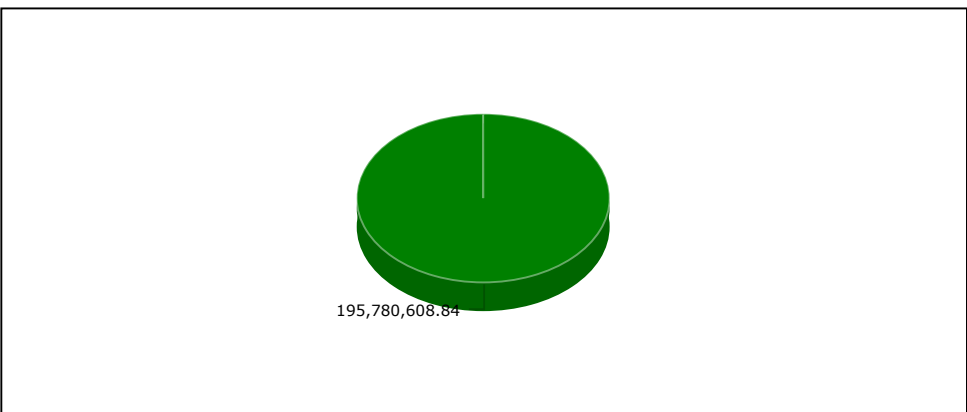
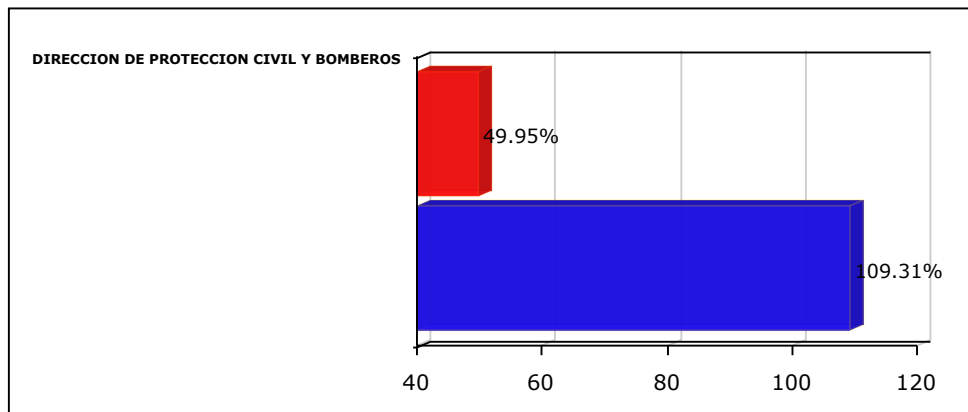
## PRESUPUESTO BASADO EN RESULTADOS(PBR)-SEGUIMIENTO A - JUNIO 2017- H.AYUNTAMIENTO CONSTITUCIONAL DE ZAPOPAN

<b>PROGRAMA PRESUPUESTARIO</b>	<b>04.3 CULTURA DE PROTECCIÓN CIVIL</b>
<b>EJE</b>	<b>Un Gobierno del lado de la ciudadanía</b>
<b>OBJETIVO DE DESARROLLO</b>	<b>ODZ 16 Fortalecer las capacidades institucionales para inhibir las prácticas delictivas.</b>
<b>DEPENDENCIA RESPONSABLE</b>	<b>SECRETARIA DEL AYUNTAMIENTO</b>
<b>BENEFICIARIOS</b>	<b>Ciudadanos</b>
<b>PROPÓSITO</b>	<b>LA SOCIEDAD ZAPOPANA ESTÁ MEJOR PREPARADA PARA PREVENIR Y AFRONTAR LOS EFECTOS DE UN SINIESTRO O DESASTRE</b>
<b>PRESUPUESTO INICIAL</b>	<b>\$ 195,780,608.84</b>
<b>PRESUPUESTO EJERCIDO</b>	<b>\$ 97,799,473.55</b>



	Enero	Febrero	Marzo	Abril	Mayo	Junio	Julio	Agosto	Septiembre	Octubre	Noviembre	Diciembre
<b>% Avance presupuestal</b>	4.75%	20.02%	24.77%	33.41%	41.66%	49.95%	0.00%	0.00%	0.00%	0.00%	0.00%	0.00%
<b>% Avance metas</b>	9.42%	11.95%	58.46%	82.30%	96.28%	109.31%	0.00%	0.00%	0.00%	0.00%	0.00%	0.00%

<b>AREAS PARTICIPANTES</b>		<b>PTO. INICIAL</b>	<b>PTO. EJERCIDO</b>	<b>% PTO EJERCIDO</b>	<b>% AVANCE METAS</b>
	<b>DIRECCION DE PROTECCION CIVIL Y BOMBEROS</b>	<b>\$ 195,780,608.84</b>	<b>\$ 97,799,473.55</b>	<b>49.95 %</b>	<b>109.31 %</b>



**MATRIZ DE INDICADORES -PBR**  
**04.3 CULTURA DE PROTECCIÓN CIVIL**



NIVEL	RESUMEN NARRATIVO	DENOMINACION INDICADOR	DEFINICION INDICADOR	SENTIDO DEL INDICADOR	MEDIO VERIFICACION	TIPO	DIMENSION	UNIDAD MEDIDA	FORMULA
<b>PROPOSITO</b>	<b>LA SOCIEDAD ZAPOPANA ESTÁ MEJOR PREPARADA PARA PREVENIR Y AFRONTAR LOS EFECTOS DE UN SINIESTRO O DESASTRE</b>	<b>PORCENTAJE DE SINIESTROS PRESENTADOS ATENDIDOS DE FORMA OPORTUNA</b>	<b>ESTE INDICADOR MUESTRA DEL TOTAL DE SINIESTROS PRESENTADOS, QUE PORCENTAJE SE ATIENDE OPORTUNAMENTE</b>	<b>ASCENDENTE</b>	<b>REGISTROS DE LA SECRETARÍA DE AYUNTAMIENTO</b>	<b>ESTRATÉGICO</b>	<b>EFICACIA</b>	<b>PORCENTAJE</b>	<b>A/B*100</b>
<b>C1</b>	<b>OPERATIVOS DE PROTECCIÓN CIVIL OPORTUNAMENTE EJECUTADOS</b>	<b>PORCENTAJE DE CUMPLIMIENTO EN TALLERES PREVENTIVOS</b>	<b>ESTE INDICADOR MUESTRA DEL TOTAL DE OPERATIVOS PRESENTADOS, QUE PORCENTAJE SE EJECUTA OPORTUNAMENTE</b>	<b>ASCENDENTE</b>	<b>INFORME DE ACTIVIDADES DE CAPACITACIÓN DEL INSTRUCTOR</b>	<b>ESTRATÉGICO</b>	<b>EFICACIA</b>	<b>PORCENTAJE</b>	<b>A/B*100</b>
<b>AREA RESPONSABLE</b>	<b>BIEN/SERVICIO</b>	<b>UNIDAD MEDIDA</b>	<b>META ANUAL</b>	<b>AVANCE</b>	<b>%AVANCE</b>	<b>AUTORIZADO</b>	<b>EJERCIDO</b>	<b>%EJERCIDO</b>	
DIRECCION DE PROTECCION CIVIL Y BOMBEROS	Supervisión e inspección del cumplimiento de medidas de seguridad	Actas emitidas	7,500.00	3,102.00	41.36 %	977,782.98	476,476.02	48.73 %	
DIRECCION DE PROTECCION CIVIL Y BOMBEROS	Respuesta o Anuencia de eventos masivos	Anuencias emitidas	500.00	92.00	18.40 %	1,292,496.84	646,248.42	50.00 %	
DIRECCION DE PROTECCION CIVIL Y BOMBEROS	Atención de servicios de Emergencias	Servicios atendidos	20,000.00	9,358.00	46.79 %	117,655,254.95	58,753,088.58	49.94 %	
DIRECCION DE PROTECCION CIVIL Y BOMBEROS	Operativo Semana Santa	Informe Final	1.00	1.00	100.00 %	8,562,807.30	4,281,403.68	50.00 %	
DIRECCION DE PROTECCION CIVIL Y BOMBEROS	Operativo 10 de Mayo	Informe Final	1.00	1.00	100.00 %	9,836,802.66	4,910,179.87	49.92 %	
DIRECCION DE PROTECCION CIVIL Y BOMBEROS	Temporada de estiaje	Informe Final	1.00	0.50	50.00 %	8,551,850.69	4,275,925.38	50.00 %	
DIRECCION DE PROTECCION CIVIL Y BOMBEROS	Temporada de lluvias	Informe Final	1.00	0.50	50.00 %	8,369,520.93	4,184,760.48	50.00 %	
DIRECCION DE PROTECCION CIVIL Y BOMBEROS	Operativo Romería	Informe Final	1.00	0.00	0.00 %	8,920,326.95	4,460,163.51	50.00 %	
DIRECCION DE PROTECCION CIVIL Y BOMBEROS	Operativo Día de Muertos	Informe Final	1.00	0.00	0.00 %	8,445,193.01	4,222,596.53	50.00 %	
DIRECCION DE PROTECCION CIVIL Y BOMBEROS	Operativo de Invierno	Informe Final	1.00	0.00	0.00 %	8,960,573.39	4,480,286.73	50.00 %	
DIRECCION DE PROTECCION CIVIL Y BOMBEROS	Avisos y Alertas de Amenazas	Casos	744.00	496.00	66.67 %	2,763,772.86	1,381,886.44	50.00 %	
<b>C2</b>	<b>TALLERES PREVENTIVOS</b>	<b>PORCENTAJE DE</b>	<b>ESTE INDICADOR</b>	<b>ASCENDENTE</b>	<b>INFORME DE</b>	<b>ESTRATÉGICO</b>	<b>EFICACIA</b>	<b>PORCENTAJE</b>	<b>A/B*100</b>

EN MATERIA DE PROTECCIÓN CIVIL REALIZADOS	CUMPLIMIENTO EN TALLERES PREVENTIVOS	MUESTRA DEL TOTAL DE TALLER PROGRAMADOS, QUE PORCENTAJE SE CUMPLE	Sistema		ACTIVIDADES DE CAPACITACIÓN DEL INSTRUCTOR				
AREA RESPONSABLE	BIEN/SERVICIO	UNIDAD MEDIDA	META ANUAL	AVANCE	%AVANCE	AUTORIZADO	EJERCIDO	%EJERCIDO	
DIRECCION DE PROTECCION CIVIL Y BOMBEROS	Autorizaciones de Programa de Autoprotección en materia de protección civil	Visto Bueno y documento	360.00	36.00	10.00 %	946,997.30	473,498.65	50.00 %	
DIRECCION DE PROTECCION CIVIL Y BOMBEROS	Capacitación a la Población en prevención de riesgos	Número de participantes	10,000.00	5,558.00	55.58 %	1,840,461.36	1,052,977.85	57.21 %	
DIRECCION DE PROTECCION CIVIL Y BOMBEROS	Asesoría a la población para la implementación de Medidas de Seguridad en materia de protección civil	Numero de Reportes por persona	8,664.00	21,579.00	249.07 %	2,838,594.42	1,419,297.23	50.00 %	
DIRECCION DE PROTECCION CIVIL Y BOMBEROS	Capacitación - Protección Civil Contigo	Número de Participantes	25,000.00	40,326.00	161.30 %	963,744.19	415,572.89	43.12 %	
DIRECCION DE PROTECCION CIVIL Y BOMBEROS	Difusión Preventiva	Publicaciones emitidas	2,400.00	1,936.00	80.67 %	868,549.48	383,581.75	44.16 %	
C3	ATLAS DE RIESGO MUNICIPAL	PORCENTAJE DE POLÍGONOS DE RIESGO LOCALIZADOS	ESTE INDICADOR MUESTRA DEL TOTAL DE POLÍGONOS ESTUDIADOS, QUE PORCENTAJE DE POLÍGONOS DE RIESGO SE IDENTIFICA	ASCENDENTE	ARCHIVO DEL ÁREA DE ANÁLISIS DE RIESGO	ESTRATÉGICO	EFICACIA	PORCENTAJE	A/B*100
AREA RESPONSABLE	BIEN/SERVICIO	UNIDAD MEDIDA	META ANUAL	AVANCE	%AVANCE	AUTORIZADO	EJERCIDO	%EJERCIDO	
DIRECCION DE PROTECCION CIVIL Y BOMBEROS	Dictamen Técnico a estudio de riesgo u otro solicitado	Dictámenes	500.00	287.00	57.40 %	599,922.39	293,161.13	48.87 %	
DIRECCION DE PROTECCION CIVIL Y BOMBEROS	Dictamen de Causalidad	Dictámenes	100.00	75.00	75.00 %	2,124,620.88	1,057,699.16	49.78 %	
DIRECCION DE PROTECCION CIVIL Y BOMBEROS	Análisis de Riesgos	Dictámenes	48.00	32.00	66.67 %	790,181.23	395,090.62	50.00 %	
DIRECCION DE PROTECCION CIVIL Y BOMBEROS	Plan Zapopan	Plan elaborado	1.00	0.00	0.00 %	471,155.04	235,577.53	50.00 %	