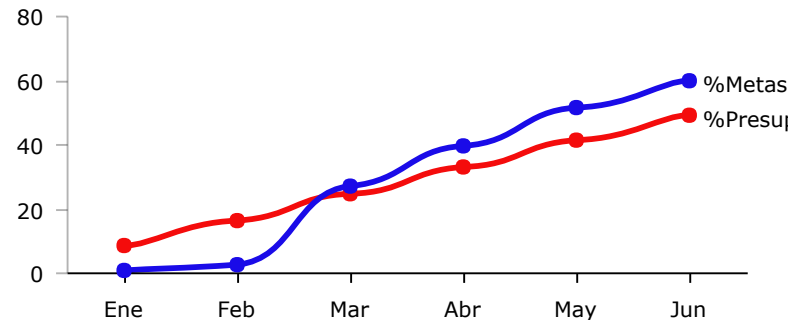
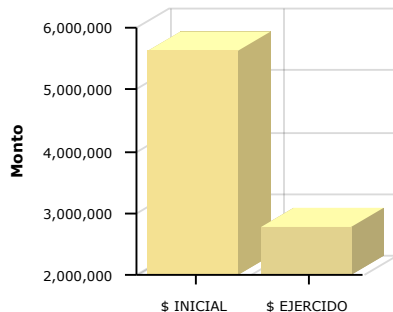




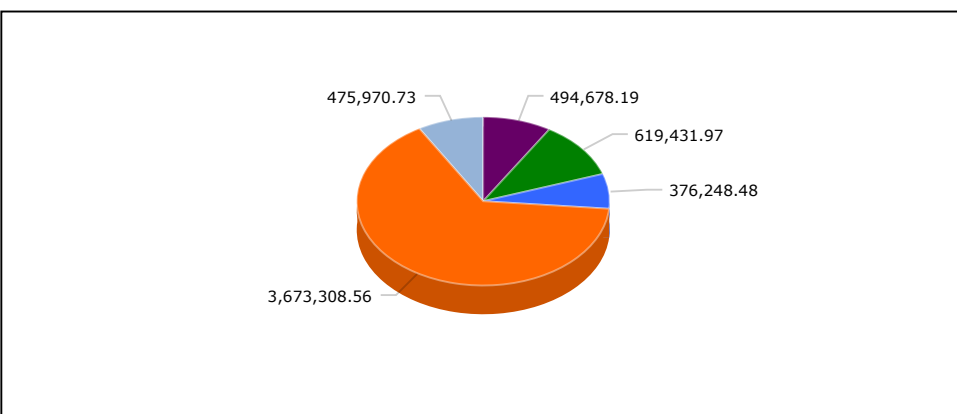
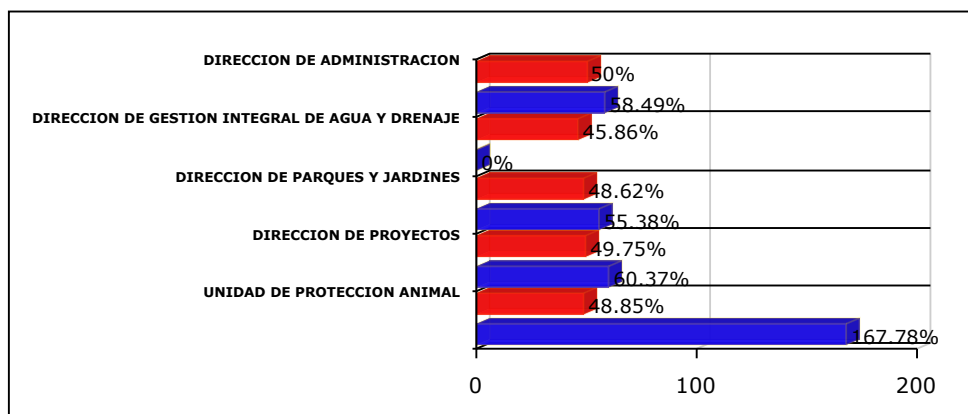
PRESUPUESTO BASADO EN RESULTADOS(PBR)-SEGUIMIENTO A - JUNIO 2017- H.AYUNTAMIENTO CONSTITUCIONAL DE ZAPOPAN

PROGRAMA PRESUPUESTARIO	07.5 SERVICIOS PÚBLICOS DE EXCELENCIA.
EJE	Gestión sustentable de los ecosistemas
OBJETIVO DE DESARROLLO	ODZ 5 Consolidar un modelo de desarrollo urbano orientado a mejorar la calidad de vida de sus habitantes,
DEPENDENCIA RESPONSABLE	COORDINACION GENERAL DE SERVICIOS MUNICIPALES
BENEFICIARIOS	Niños; Jóvenes; Ciudadanos
PROPÓSITO	LOS CIUDADANOS HABITANTES DEL MUNICIPIO RECIBAN SERVICIOS PÚBLICOS Y ATENCIÓN CIUDADANA DE CALIDAD Y EFICIENTE
PRESUPUESTO INICIAL	\$ 5,639,637.92
PRESUPUESTO EJERCIDO	\$ 2,774,211.46



	Enero	Febrero	Marzo	Abril	Mayo	Junio	Julio	Agosto	Septiembre	Octubre	Noviembre	Diciembre
% Avance presupuestal	8.11%	16.34%	24.46%	32.57%	41.08%	49.19%	0.00%	0.00%	0.00%	0.00%	0.00%	0.00%
% Avance metas	0.89%	2.62%	26.80%	39.27%	51.08%	59.97%	0.00%	0.00%	0.00%	0.00%	0.00%	0.00%

AREAS PARTICIPANTES	PTO. INICIAL	PTO. EJERCIDO	% PTO EJERCIDO	% AVANCE METAS
	DIRECCION DE ADMINISTRACION	\$ 494,678.19	\$ 247,339.09	50.00 %
DIRECCION DE GESTION INTEGRAL DE AGUA Y DRENAJE	\$ 619,431.97	\$ 284,072.02	45.86 %	0.00 %
DIRECCION DE PARQUES Y JARDINES	\$ 376,248.48	\$ 182,926.74	48.62 %	55.38 %
DIRECCION DE PROYECTOS	\$ 3,673,308.56	\$ 1,827,338.24	49.75 %	60.37 %
UNIDAD DE PROTECCION ANIMAL	\$ 475,970.73	\$ 232,535.37	48.85 %	167.78 %



MATRIZ DE INDICADORES -PBR
07.5 SERVICIOS PÚBLICOS DE EXCELENCIA.



NIVEL	RESUMEN NARRATIVO	DENOMINACION INDICADOR	DEFINICION INDICADOR	SENTIDO DEL INDICADOR	MEDIO VERIFICACION	TIPO	DIMENSION	UNIDAD MEDIDA	FORMULA
PROPOSITO	LOS CIUDADANOS HABITANTES DEL MUNICIPIO RECIBAN SERVICIOS PÚBLICOS Y ATENCIÓN CIUDADANA DE CALIDAD Y EFICIENTE	PORCENTAJE DE CIUDADANOS SATISFECHOS DE LA PRESTACIÓN DE SERVICIOS PÚBLICOS EXCELENTES	MIDE EL PORCENTAJE DE CIUDADANÍA SATISFECHA CON LOS SERVICIOS PÚBLICOS RECIBIDOS DE PARTE DEL MUNICIPIO	ASCENDENTE	INFORME DIRECCIÓN DE PROYECTOS	ESTRATÉGICO	CALIDAD	PORCENTAJE	A/B*100
C1	SENSIBILIZACIÓN CIUDADANA PROMOCIONADA	PORCENTAJE DE CAMPAÑAS ENFOCADAS A LA SENSIBILIZACIÓN CIUDADANA	PORCENTAJE DE CAMPAÑAS DE SENSIBILIZACIÓN Y CONOCIMIENTO DE LOS SERVICIOS PÚBLICOS MEJORADOS OTORGADOS	ASCENDENTE	INFORME DIRECCIÓN DE PROYECTOS	ESTRATÉGICO	EFICIENCIA	PORCENTAJE	A/B*100
AREA RESPONSABLE	BIEN/SERVICIO	UNIDAD MEDIDA	META ANUAL	AVANCE	%AVANCE	AUTORIZADO	EJERCIDO	%EJERCIDO	
UNIDAD DE PROTECCION ANIMAL	Platicas de sensibilización de tenencia responsable de mascotas	Cursos impartidos	90.00	151.00	167.78 %	475,970.73	232,535.37	48.85 %	
DIRECCION DE GESTION INTEGRAL DE AGUA Y DRENAJE	Difusión y promoción de mercados municipales	Acciones de difusión realizada	1.00	0.00	0.00 %	619,431.97	284,072.03	45.86 %	
DIRECCION DE PARQUES Y JARDINES	Sensibilización ambiental	Personas recibidas	5,000.00	2,769.00	55.38 %	376,248.48	182,926.74	48.62 %	
C2	SERVICIOS PÚBLICOS INNOVADOS Y MEJORADOS REALIZADOS	PORCENTAJE DE SERVICIOS PÚBLICOS INNOVADOS Y MEJORADOS	MIDE EL PORCENTAJE DE SERVICIOS PÚBLICOS INNOVADOS Y MEJORADOS	ASCENDENTE	INFORME DIRECCIÓN DE PROYECTOS	ESTRATÉGICO	EFICACIA	PORCENTAJE	A/B*100
AREA RESPONSABLE	BIEN/SERVICIO	UNIDAD MEDIDA	META ANUAL	AVANCE	%AVANCE	AUTORIZADO	EJERCIDO	%EJERCIDO	
DIRECCION DE ADMINISTRACION	Servicio de atención ciudadana en cuestiones administrativas	Solicitudes Atendidas	2,139.00	1,251.00	58.49 %	494,678.19	247,339.09	50.00 %	
DIRECCION DE PROYECTOS	Generación de reportes ciudadanos de servicios municipales	No. de reportes	42,000.00	25,354.00	60.37 %	3,479,770.70	1,730,569.31	49.73 %	
DIRECCION DE PROYECTOS	Proyecto de geodificación y sistematización de reportes ciudadanos de Línea 24-7	Programa	0.00	0.00	0.00 %	73,740.84	36,870.42	50.00 %	
DIRECCION DE PROYECTOS	Programa de desarrollo para Línea 24-7	Programa elaborado	1.00	0.00	0.00 %	119,797.01	59,898.51	50.00 %	