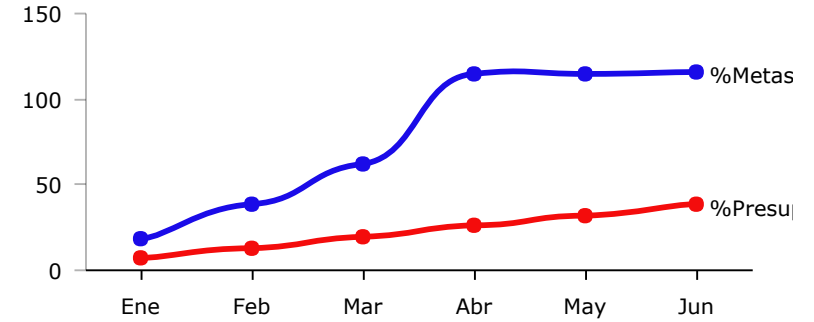
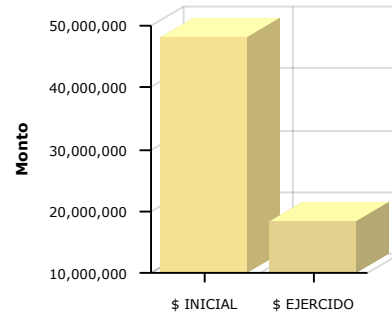




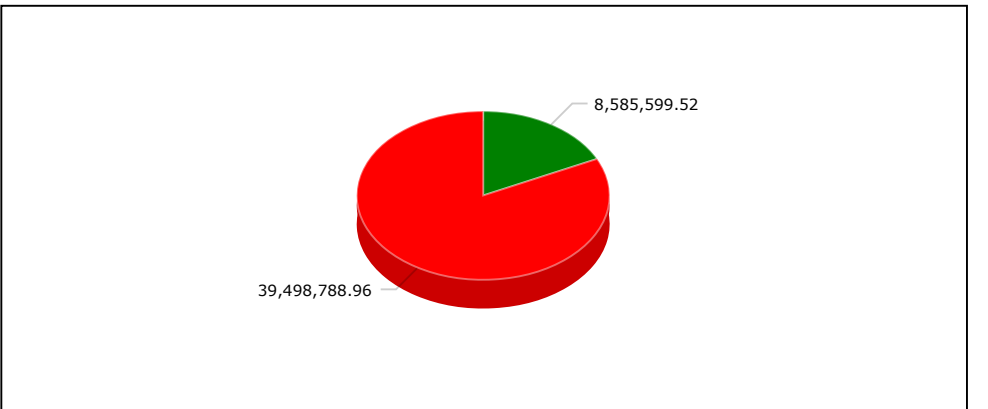
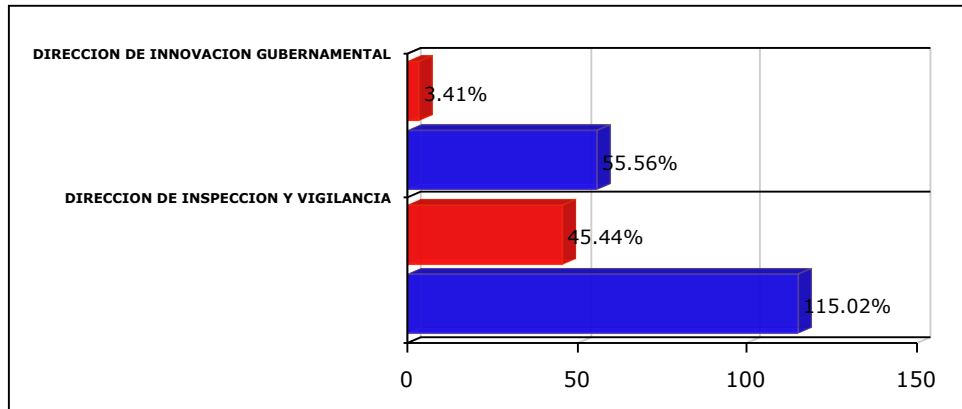
PRESUPUESTO BASADO EN RESULTADOS(PBR)-SEGUIMIENTO A - JUNIO 2017- H.AYUNTAMIENTO CONSTITUCIONAL DE ZAPOPAN

PROGRAMA PRESUPUESTARIO	08.3 INSPECCIÓN DE LUGARES QUE REQUIEREN LICENCIA O PERMISO
EJE	Un Gobierno del lado de la ciudadanía
OBJETIVO DE DESARROLLO	ODZ 16 Fortalecer las capacidades institucionales para inhibir las prácticas delictivas.
DEPENDENCIA RESPONSABLE	COORDINACION GENERAL DE ADMINISTRACION E INNOVACION GUBERNAMENTAL
BENEFICIARIOS	Sector Público Municipal
PROPÓSITO	LOS GOBERNADOS DEL MUNICIPIO RECIBEN CERTEZA JURÍDICA DEL DESARROLLO DE ACTIVIDADES QUE REQUIERAN LICENCIA O PERMISO MEDIANTE LA INSPECCIÓN DE AUTORIDADES MUNICIPALES
PRESUPUESTO INICIAL	\$ 48,084,388.47
PRESUPUESTO EJERCIDO	\$ 18,242,959.24



	Enero	Febrero	Marzo	Abril	Mayo	Junio	Julio	Agosto	Septiembre	Octubre	Noviembre	Diciembre
% Avance presupuestal	6.32%	12.64%	18.96%	25.28%	31.62%	37.94%	0.00%	0.00%	0.00%	0.00%	0.00%	0.00%
% Avance metas	17.70%	37.53%	61.95%	114.65%	114.65%	114.75%	0.00%	0.00%	0.00%	0.00%	0.00%	0.00%

AREAS PARTICIPANTES	PTO. INICIAL	PTO. EJERCIDO	% PTO EJERCIDO	% AVANCE METAS
	DIRECCION DE INNOVACION GUBERNAMENTAL	\$ 8,585,599.52	\$ 292,799.76	3.41 %
DIRECCION DE INSPECCION Y VIGILANCIA	\$ 39,498,788.96	\$ 17,950,159.48	45.44 %	115.02 %



MATRIZ DE INDICADORES -PBR

08.3 INSPECCIÓN DE LUGARES QUE REQUIEREN LICENCIA O PERMISO



NIVEL	RESUMEN NARRATIVO	DENOMINACION INDICADOR	DEFINICION INDICADOR	SENTIDO DEL INDICADOR	MEDIO VERIFICACION	TIPO	DIMENSION	UNIDAD MEDIDA	FORMULA
PROPOSITO	LOS GOBERNADOS DEL MUNICIPIO RECIBEN CERTEZA JURÍDICA DEL DESARROLLO DE ACTIVIDADES QUE REQUIERAN LICENCIA O PERMISO MEDIANTE LA INSPECCIÓN DE AUTORIDADES MUNICIPALES	PORCENTAJE DE INSPECCIONES PRACTICADAS	ESTE INDICADOR MUESTRA DEL TOTAL DE INSPECCIONES PROGRAMADAS, QUE PORCENTAJE SE CUMPLE	ASCENDENTE	COORDINACIÓN GENERAL DE ADMINISTRACIÓN	ESTRATÉGICO	EFICACIA	PORCENTAJE	A/B*100
C1	INSPECCIÓN DE ACTIVIDADES QUE REQUIEREN LICENCIA O PERMISO REALIZADOS	PORCENTAJE DE INSPECCIONES PRACTICADAS	ESTE INDICADOR MUESTRA DEL TOTAL DE INSPECCIONES PROGRAMADAS, QUE PORCENTAJE SE CUMPLE	ASCENDENTE	COORDINACIÓN GENERAL DE ADMINISTRACIÓN	ESTRATÉGICO	EFICACIA	PORCENTAJE	A/B*100
AREA RESPONSABLE	BIEN/SERVICIO	UNIDAD MEDIDA	META ANUAL	AVANCE	%AVANCE	AUTORIZADO	EJERCIDO	%EJERCIDO	
DIRECCION DE INSPECCION Y VIGILANCIA	Inspección al área de Comercio	Inspecciones Realizadas	32,566.00	37,836.00	116.18 %	11,574,983.65	5,540,546.82	47.87 %	
DIRECCION DE INSPECCION Y VIGILANCIA	Inspección de Acciones Urbanísticas y Edificación en el Municipio de Zapopan	Inspecciones Realizadas	11,246.00	13,467.00	119.75 %	8,017,647.57	3,842,886.78	47.93 %	
DIRECCION DE INSPECCION Y VIGILANCIA	Inspección de Horarios Especiales	Inspecciones Realizadas	9,224.00	10,867.00	117.81 %	4,898,393.41	2,342,001.21	47.81 %	
DIRECCION DE INSPECCION Y VIGILANCIA	Inspección Técnica en materia de rastro, industria, ecología y anuncios	Inspecciones Realizadas	26,212.00	28,981.00	110.56 %	15,007,764.32	6,224,724.65	41.48 %	
DIRECCION DE INNOVACION GUBERNAMENTAL	Integración de Capas y actualización	Programación	360.00	200.00	55.56 %	8,585,599.52	292,799.76	3.41 %	