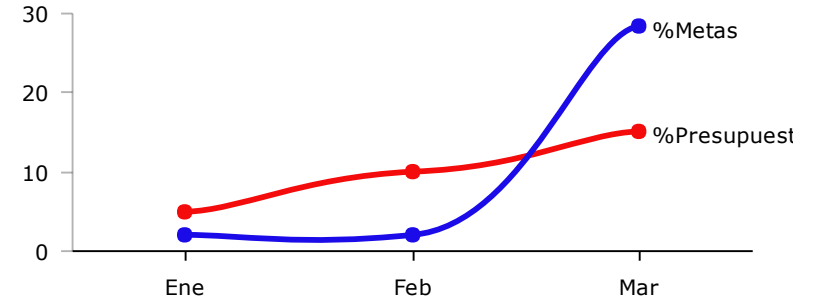
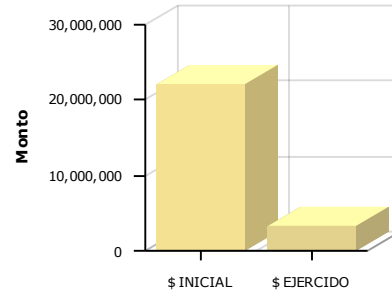




PRESUPUESTO BASADO EN RESULTADOS(PBR)-SEGUIMIENTO A - MARZO 2017-

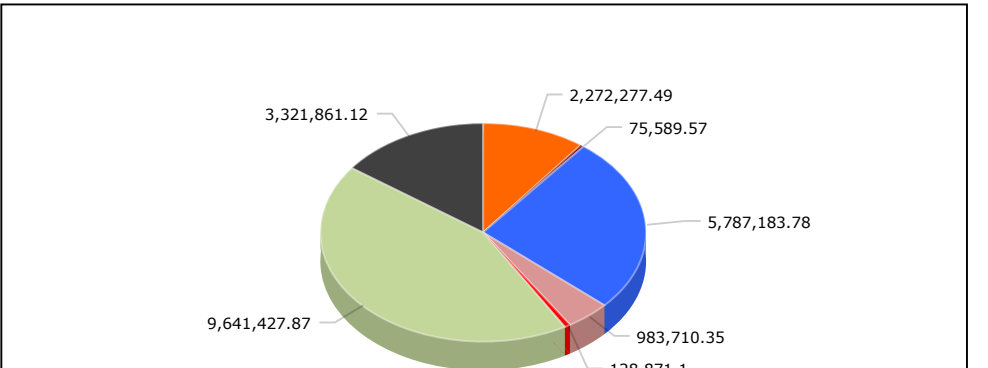
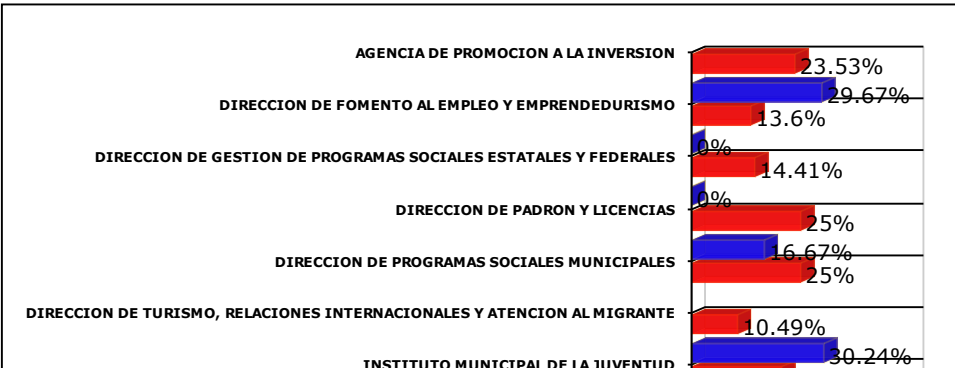
H.AYUNTAMIENTO CONSTITUCIONAL DE ZAPOPAN

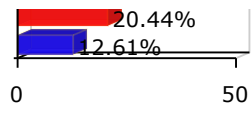
PROGRAMA PRESUPUESTARIO	09.3 CRECIMIENTO ECONÓMICO
EJE	Integración socioeconómica y cultural
OBJETIVO DE DESARROLLO	ODZ 10 Potenciar las capacidades productivas de base local para fomentar el empleo pleno y el trabajo decente
DEPENDENCIA RESPONSABLE	COORDINACION GENERAL DE DESARROLLO ECONOMICO Y COMBATE A LA DESIGUALDAD
BENEFICIARIOS	Ciudadanos
PROPÓSITO	LOS HABITANTES DEL MUNICIPIO DE ZAPOPAN INCREMENTAN LAS POSIBILIDADES DESARROLLAR UNA VIDA PRODUCTIVA REALIZADAS
PRESUPUESTO INICIAL	\$ 22,210,921.29
PRESUPUESTO EJERCIDO	\$ 3,347,969.13



	Enero	Febrero	Marzo	Abril	Mayo	Junio	Julio	Agosto	Septiembre	Octubre	Noviembre	Diciembre
% Avance presupuestal	4.91%	9.82%	15.07%	0.00%	0.00%	0.00%	0.00%	0.00%	0.00%	0.00%	0.00%	0.00%
% Avance metas	1.82%	1.82%	28.30%	0.00%	0.00%	0.00%	0.00%	0.00%	0.00%	0.00%	0.00%	0.00%

AREAS PARTICIPANTES		PRESUPUESTO INICIAL	PRESUPUESTO EJERCIDO	% PTO EJERCIDO	% AVANCE METAS
		AGENCIA DE PROMOCION A LA INVERSION	\$ 2,272,277.49	\$ 534,769.37	23.53 %
DIRECCION DE FOMENTO AL EMPLEO Y EMPRENDEDURISMO		\$ 75,589.57	\$ 10,280.99	13.60 %	0.00 %
DIRECCION DE GESTION DE PROGRAMAS SOCIALES ESTATALES Y FEDERALES		\$ 5,787,183.78	\$ 833,967.34	14.41 %	0.00 %
DIRECCION DE PADRON Y LICENCIAS		\$ 983,710.35	\$ 245,927.59	25.00 %	16.67 %
DIRECCION DE PROGRAMAS SOCIALES MUNICIPALES		\$ 128,871.10	\$ 32,217.77	25.00 %	NaN %
DIRECCION DE TURISMO, RELACIONES INTERNACIONALES Y ATENCION AL MIGRANTE		\$ 9,641,427.87	\$ 1,011,800.85	10.49 %	30.24 %
INSTITUTO MUNICIPAL DE LA JUVENTUD		\$ 3,321,861.12	\$ 679,005.20	20.44 %	12.61 %





140,071.1