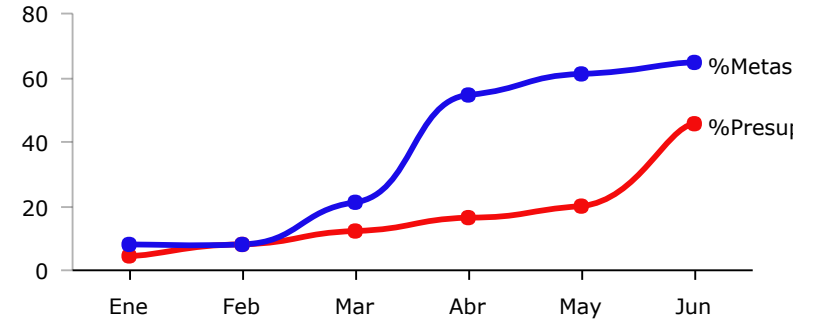
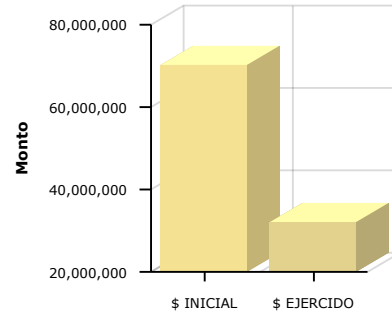




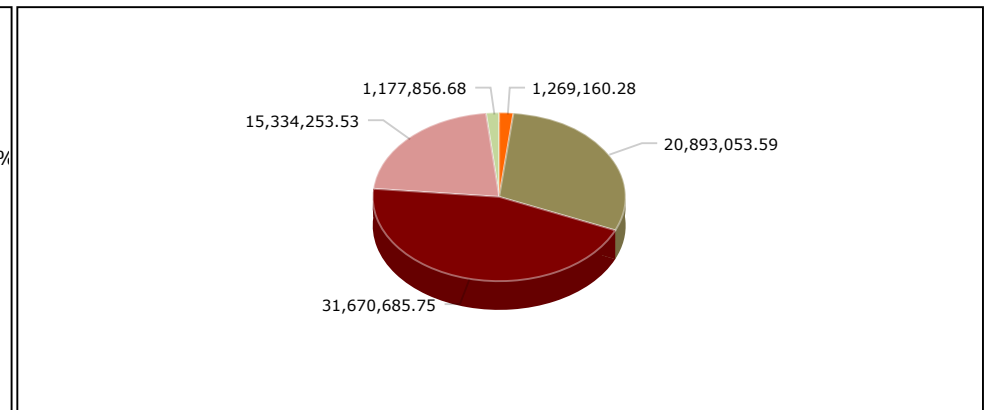
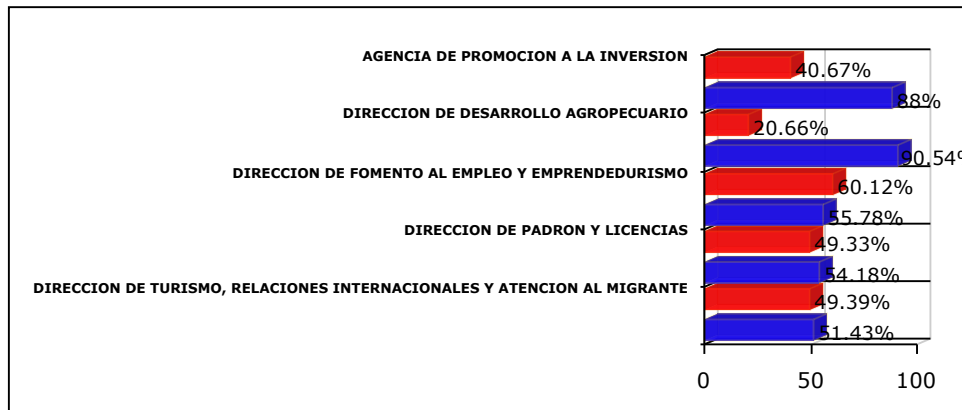
PRESUPUESTO BASADO EN RESULTADOS(PBR)-SEGUIMIENTO A - JUNIO 2017- H.AYUNTAMIENTO CONSTITUCIONAL DE ZAPOPAN

PROGRAMA PRESUPUESTARIO	09.4 EMPRENDEDORES
EJE	Articulación de redes territoriales y productivas
OBJETIVO DE DESARROLLO	ODZ 9 Consolidar una política de desarrollo económico incluyente con perspectiva regional, basada en las
DEPENDENCIA RESPONSABLE	COORDINACION GENERAL DE DESARROLLO ECONOMICO Y COMBATE A LA DESIGUALDAD
BENEFICIARIOS	Ciudadanos
PROPÓSITO	Oportunidades para un equilibrio en la oferta y demanda de la política económica (empresarial) y de la política social.
PRESUPUESTO INICIAL	\$ 70,345,009.84
PRESUPUESTO EJERCIDO	\$ 32,019,459.03



	Enero	Febrero	Marzo	Abril	Mayo	Junio	Julio	Agosto	Septiembre	Octubre	Noviembre	Diciembre
% Avance presupuestal	3.97%	7.94%	12.01%	16.01%	20.00%	45.52%	0.00%	0.00%	0.00%	0.00%	0.00%	0.00%
% Avance metas	7.75%	7.98%	20.93%	54.31%	60.70%	64.58%	0.00%	0.00%	0.00%	0.00%	0.00%	0.00%

AREAS PARTICIPANTES		PTO. INICIAL	PTO. EJERCIDO	% PTO EJERCIDO	% AVANCE METAS
		AGENCIA DE PROMOCION A LA INVERSION	\$ 1,269,160.28	\$ 516,140.14	40.67 %
DIRECCION DE DESARROLLO AGROPECUARIO	\$ 20,893,053.59	\$ 4,317,427.90	20.66 %	90.54 %	
DIRECCION DE FOMENTO AL EMPLEO Y EMPRENDEDURISMO	\$ 31,670,685.75	\$ 19,039,301.59	60.12 %	55.78 %	
DIRECCION DE PADRON Y LICENCIAS	\$ 15,334,253.53	\$ 7,564,861.07	49.33 %	54.18 %	
DIRECCION DE TURISMO, RELACIONES INTERNACIONALES Y ATENCION AL MIGRANTE	\$ 1,177,856.68	\$ 581,728.34	49.39 %	51.43 %	



MATRIZ DE INDICADORES -PBR

09.4 EMPRENDEDORES



NIVEL	RESUMEN NARRATIVO	DENOMINACION INDICADOR	DEFINICION INDICADOR	SENTIDO DEL INDICADOR	MEDIO VERIFICACION	TIPO	DIMENSION	UNIDAD MEDIDA	FORMULA
PROPOSITO	Oportunidades para un equilibrio en la oferta y demanda de la política económica (empresarial) y de la política social.	PORCENTAJE DE PERSONAS BENEFICIADAS	MIDE EL INCREMENTO PORCENTUAL DE LAS PERSONAS QUE SON BENEFICIADAS POR EL PROGRAMA	ASCENDENTE	DIRECCIÓN DE FOMENTO AL EMPLEO Y EMPRENDEDURISMO, AGENCIA DE PROMOCIÓN A LA INVERSIÓN, DIRECCIÓN DE COMPETITIVIDAD MUNICIPAL, DIRECCIÓN DE PADRÓN Y LICENCIAS Y DIRECCIÓN DE DESARROLLO AGROPECUARIO.	ESTRATÉGICO	EFICACIA	PORCENTAJE	A/B*100
C1	FINANCIAMIENTO A PERSONAS, EMPRESARIOS, PYMES, EMPRENDEDORES Y SECTOR PRIMARIO OTORGADOS	PROMEDIO DE BENEFICIADOS	MIDE EL PROMEDIO DE BENEFICIARIOS QUE RECIBEN LOS DISTINTOS APOYOS QUE PUEDEN ACCEDER	ASCENDENTE	DIRECCIÓN DE FOMENTO AL EMPLEO Y EMPRENDEDURISMO, AGENCIA DE PROMOCIÓN A LA INVERSIÓN, Y DIRECCIÓN DE DESARROLLO AGROPECUARIO.	ESTRATÉGICO	EFICIENCIA	PROMEDIO	A/B
AREA RESPONSABLE	BIEN/SERVICIO	UNIDAD MEDIDA	META ANUAL	AVANCE	%AVANCE	AUTORIZADO	EJERCIDO	%EJERCIDO	
DIRECCION DE FOMENTO AL EMPLEO Y EMPRENDEDURISMO	Financiamiento a emprendedores y empresarios	Expedientes de Crédito	200.00	153.00	76.50 %	364,238.78	182,119.39	50.00 %	
DIRECCION DE FOMENTO AL EMPLEO Y EMPRENDEDURISMO	Validación Crediticia	Oficio de Validación	240.00	173.00	72.08 %	1,593,583.65	796,791.82	50.00 %	
DIRECCION DE FOMENTO AL EMPLEO Y EMPRENDEDURISMO	Financiamiento a emprendedores Reto Zapopan	Créditos Entregados	12.00	1.00	8.33 %	13,607,494.17	13,376,307.08	98.30 %	
DIRECCION DE FOMENTO AL EMPLEO Y EMPRENDEDURISMO	Impulso a proyectos innovadores	Expedientes de Proyectos	110.00	120.00	109.09 %	1,037,870.03	518,935.02	50.00 %	
DIRECCION DE FOMENTO AL EMPLEO Y EMPRENDEDURISMO	Hecho en Zapopan	GENERACION	2.00	0.00	0.00 %	2,015,880.00	2,015,880.00	100.00 %	
DIRECCION DE FOMENTO AL EMPLEO Y EMPRENDEDURISMO	Sistema municipal de financiamiento	Créditos otorgados	200.00	97.00	48.50 %	7,000,000.00	0.00	0.00 %	
C2	CAPACITACIÓN A PERSONAS, EMPRESARIOS, EMPRESAS FORMALES, PYMES, EMPRENDEDORES Y SECTOR PRIMARIO REALIZADAS	PROMEDIO DE CAPACITACIONES REALIZADAS	MIDE EL PROMEDIO DE CAPACITACIONES OTORGADAS A LOS DIFERENTES AGENTES ECONÓMICOS QUE EL MUNICIPIO PREPARA PARA ELLOS	ASCENDENTE	DIRECCIÓN DE FOMENTO AL EMPLEO Y EMPRENDEDURISMO, AGENCIA DE PROMOCIÓN A LA INVERSIÓN, Y DIRECCIÓN DE	ESTRATÉGICO	EFICIENCIA	PROMEDIO	A/B

AREA RESPONSABLE	BIEN/SERVICIO	UNIDAD MEDIDA	META ANUAL	AVANCE	DESARROLLO AGROPECUARIO. %AVANCE	AUTORIZADO	EJERCIDO	%EJERCIDO		
DIRECCION DE FOMENTO AL EMPLEO Y EMPRENDEDURISMO	Asesoría Legal y Administrativa de cooperativas	Formato Solicitud	300.00	50.00	16.67 %	17,134.99	8,567.49	50.00 %		
DIRECCION DE FOMENTO AL EMPLEO Y EMPRENDEDURISMO	Capacitación a cooperativas	Capacitaciones	15.00	0.00	0.00 %	82,247.95	41,123.97	50.00 %		
DIRECCION DE DESARROLLO AGROPECUARIO	Asesoría técnica para la producción agrícola	Asesorías	36.00	21.00	58.33 %	165,814.16	82,907.08	50.00 %		
DIRECCION DE FOMENTO AL EMPLEO Y EMPRENDEDURISMO	Capacitación Emprendedores (SICE)	Asistentes	4,000.00	1,821.00	45.53 %	787,696.61	393,848.31	50.00 %		
DIRECCION DE FOMENTO AL EMPLEO Y EMPRENDEDURISMO	Capacitación para mujeres empresarias (TIME)	Asistentes	1,520.00	1,205.00	79.28 %	456,254.90	228,127.45	50.00 %		
DIRECCION DE FOMENTO AL EMPLEO Y EMPRENDEDURISMO	Aceleración de proyectos	Expedientes de Proyectos	110.00	120.00	109.09 %	469,717.89	234,858.95	50.00 %		
DIRECCION DE DESARROLLO AGROPECUARIO	Vinculación de Emprendedores	Proyectos Vinculados	110.00	120.00	109.09 %	188,722.39	94,361.20	50.00 %		
DIRECCION DE DESARROLLO AGROPECUARIO	Capacitación de Huertos Urbanos	Capacitaciones	1,000.00	180.00	18.00 %	113,167.16	3,029.08	2.68 %		
C3	FERIAS, CONGRESOS Y EVENTOS DE FOMENTO Y PROMOCIÓN AL EMPLEO, EMPRENDEDURISMO Y LA INVERSIÓN REALIZADAS	PROMEDIO DE EVENTOS CALENDARIZADOS	IDENTIFICAR Y MEDIR EL PROMEDIO DE EVENTOS DIRIGIDO AL SECTOR PRODUCTIVO DEL MUNICIPIO	ASCENDENTE	DIRECCIÓN DE FOMENTO AL EMPLEO Y EMPRENDEDURISMO, AGENCIA DE PROMOCIÓN A LA INVERSIÓN, Y DIRECCIÓN DE DESARROLLO AGROPECUARIO.	ESTRATÉGICO	EFICIENCIA	PROMEDIO	A/B	
AREA RESPONSABLE	BIEN/SERVICIO	UNIDAD MEDIDA	META ANUAL	AVANCE	%AVANCE	AUTORIZADO	EJERCIDO	%EJERCIDO		
DIRECCION DE TURISMO, RELACIONES INTERNACIONALES Y ATENCION AL MIGRANTE	Conferencias dentro del marco de la feria de la fruta en San Francisco de Ixcatlán	Evento realizado	4.00	1.00	25.00 %	143,022.70	71,511.35	50.00 %		
DIRECCION DE TURISMO, RELACIONES INTERNACIONALES Y ATENCION AL MIGRANTE	Conferencias dentro del marco de la feria de las flores	Evento realizado	4.00	1.00	25.00 %	144,953.05	72,476.53	50.00 %		
DIRECCION DE TURISMO, RELACIONES INTERNACIONALES Y ATENCION AL MIGRANTE	Conferencias dentro del marco de la feria del nopal	Evento realizado	4.00	1.00	25.00 %	160,194.73	80,097.36	50.00 %		
DIRECCION DE TURISMO, RELACIONES INTERNACIONALES Y ATENCION AL MIGRANTE	Simposium del Maíz dentro del marco de la feria del elote	Evento realizado	1.00	1.00	100.00 %	333,782.38	166,891.19	50.00 %		
DIRECCION DE FOMENTO AL EMPLEO Y EMPRENDEDURISMO	Caravana de empleo	Registro de Empresas y Vacante	13.00	6.00	46.15 %	678,475.94	317,324.69	46.77 %		
AGENCIA DE PROMOCION A LA INVERSION	Análisis de oportunidades de negocio en territorio nacional e internacional	Diagnostico	35.00	34.00	97.14 %	327,921.66	45,520.83	13.88 %		
DIRECCION DE DESARROLLO AGROPECUARIO	Participación en Ferias Agrícolas	Beneficiarios	22,970.00	22,970.00	100.00 %	148,880.00	0.00	0.00 %		
DIRECCION DE FOMENTO AL EMPLEO Y EMPRENDEDURISMO	Talento e innovación para mujeres empresarias	Evidencia fotográfica	100.00	60.00	60.00 %	839,000.00	0.00	0.00 %		

C4	VÍNCULO DE COOPERACIÓN INTERNACIONAL REALIZADOS	PROMEDIO DE VISITAS	MIDE EL PROMEDIO DE VISITAS AL EXTERIOR CON LA FINALIDAD DE TRAER INVERSIÓN PRODUCTIVA AL MUNICIPIO	ASCENDENTE	DIRECCIÓN DE RELACIONES INTERNACIONALES	ESTRATÉGICO	EFICIENCIA	PROMEDIO	A/B
AREA RESPONSABLE	BIEN/SERVICIO	UNIDAD MEDIDA	META ANUAL	AVANCE	%AVANCE	AUTORIZADO	EJERCIDO	%EJERCIDO	
DIRECCION DE FOMENTO AL EMPLEO Y EMPRENDEDURISMO	Acuerdos Interinstitucionales para Cooperación Internacional	Ficha Técnica	3.00	1.00	33.33 %	2,255,000.48	719,492.24	31.91 %	
DIRECCION DE FOMENTO AL EMPLEO Y EMPRENDEDURISMO	Vinculación con Mercados Internacionales	Acciones	2.00	1.00	50.00 %	195,135.97	89,197.98	45.71 %	
DIRECCION DE FOMENTO AL EMPLEO Y EMPRENDEDURISMO	Redes Internacionales y vinculo con Organismos Internacionales y ONG'S	Acciones	0.00	0.00	0.00 %	270,954.39	116,727.19	43.08 %	
AGENCIA DE PROMOCION A LA INVERSION	Vinculación y posicionamiento	Acciones	15.00	10.00	66.67 %	941,238.62	470,619.32	50.00 %	
C5	APOYOS AL SECTOR PRIMARIO ENTREGADOS	PROMEDIO DE APOYOS ENTREGADOS AL SECTOR PRIMARIO	MIDE EL PROMEDIO DE BENEFICIARIOS DEL CAMPO QUE RECIBEN APOYO DEL MUNICIPIO PARA LA PRODUCCIÓN AGRÍCOLA Y GANADERA	ASCENDENTE	DIRECCIÓN DE DESARROLLO AGROPECUARIO	ESTRATÉGICO	EFICIENCIA	PROMEDIO	A/B
AREA RESPONSABLE	BIEN/SERVICIO	UNIDAD MEDIDA	META ANUAL	AVANCE	%AVANCE	AUTORIZADO	EJERCIDO	%EJERCIDO	
DIRECCION DE DESARROLLO AGROPECUARIO	Conformación de sociedades cooperativas	Formato de Bases Constitutivas	15.00	4.00	26.67 %	85,674.94	42,837.47	50.00 %	
DIRECCION DE DESARROLLO AGROPECUARIO	Centro de compostaje municipal	Gestiones	48.00	12.00	25.00 %	32,634.60	16,317.30	50.00 %	
DIRECCION DE DESARROLLO AGROPECUARIO	Promoción de las alternativas de comercialización agrícola	Boletín	24.00	2.00	8.33 %	9,087.25	4,543.62	50.00 %	
DIRECCION DE DESARROLLO AGROPECUARIO	Reconversión productiva en parcelas demostrativas de 1/2Ha.	Acuerdos y Convenios	4.00	4.00	100.00 %	163,000.51	81,500.25	50.00 %	
DIRECCION DE DESARROLLO AGROPECUARIO	Huertos de traspatio, Periurbanos y Rurales	Paquetes	800.00	222.00	27.75 %	218,151.41	109,075.70	50.00 %	
DIRECCION DE DESARROLLO AGROPECUARIO	Ventanilla Municipal para la credencialización agroalimentaria	Expedientes	600.00	300.00	50.00 %	127,885.36	62,838.28	49.14 %	
DIRECCION DE DESARROLLO AGROPECUARIO	Consejo Municipal de Desarrollo Rural Sustentable	Oficios y Actas de Consejo	8.00	6.00	75.00 %	160,666.12	80,333.06	50.00 %	
DIRECCION DE DESARROLLO AGROPECUARIO	Foros para el fortalecimiento de la productividad rural	Oficios y Convocatoria	1.00	1.00	100.00 %	261,738.12	130,869.06	50.00 %	
DIRECCION DE DESARROLLO AGROPECUARIO	Apoyo a la productividad rural	Expedientes	1,300.00	1,300.00	100.00 %	13,310,884.21	655,442.10	4.92 %	
DIRECCION DE DESARROLLO AGROPECUARIO	Conservación de suelo y agua	Oficios, visitas a campo	12.00	8.00	66.67 %	421,914.37	210,957.19	50.00 %	
DIRECCION DE DESARROLLO AGROPECUARIO	Gestión para adquisición de árboles	Oficios	12.00	6.00	50.00 %	144,879.30	72,439.65	50.00 %	
DIRECCION DE DESARROLLO AGROPECUARIO	Incentivos Fiscales (predial del sector rural)	Oficios y Dictámenes	500.00	574.00	114.80 %	598,184.48	299,092.24	50.00 %	
DIRECCION DE	Supervisión y seguimiento a	Bitácoras	28.00	36.00	128.57 %	89,877.50	44,938.75	50.00 %	

DESARROLLO AGROPECUARIO	los tractores en comodato e implementos agrícolas								
DIRECCION DE DESARROLLO AGROPECUARIO	Rehabilitación de caminos sacacosechas y vecinales	Oficios de Solicitud	30.00	46.00	153.33 %	3,300,222.52	1,650,111.26	50.00 %	
DIRECCION DE DESARROLLO AGROPECUARIO	Gestión para adquisición de peces	Oficios	12.00	7.00	58.33 %	81,657.73	40,828.87	50.00 %	
DIRECCION DE DESARROLLO AGROPECUARIO	Inventario de animales de traspasío en la zonas periurbanas y rural	Encuestas	48.00	12.00	25.00 %	530,530.10	265,265.05	50.00 %	
DIRECCION DE DESARROLLO AGROPECUARIO	Pruebas para la detección de enfermedades en ganado (Tuberculosis y Brucelosis)	Dictamen	800.00	530.00	66.25 %	230,660.19	115,330.09	50.00 %	
DIRECCION DE DESARROLLO AGROPECUARIO	Diagnóstico agropecuario y forestal de Zapopan	Documento	1.00	1.00	100.00 %	88,064.83	44,032.41	50.00 %	
DIRECCION DE DESARROLLO AGROPECUARIO	Catastro rural	Cartografía	500.00	226.00	45.20 %	58,146.21	29,073.10	50.00 %	
DIRECCION DE DESARROLLO AGROPECUARIO	Diseño de alternativas para el retiro de los productores agropecuarios del Municipio de Zapopan	Estudio	1.00	0.00	0.00 %	81,446.27	40,723.13	50.00 %	
DIRECCION DE DESARROLLO AGROPECUARIO	Consejo de Sanidad Animal	Oficios y Actas de Consejos	8.00	1.00	12.50 %	113,679.79	56,839.89	50.00 %	
DIRECCION DE DESARROLLO AGROPECUARIO	Huerto de traspasío Urbanos	Paquetes	500.00	0.00	0.00 %	167,484.08	83,742.04	50.00 %	

C6	COMERCIOS EN REGLA TRABAJANDO	PROMEDIO DE LICENCIAS Y PERMISOS EMITIDOS	MEDIR QUE TODO EL COMERCIO FORMAL INSTALADO EN EL MUNICIPIO CUENTE CON LICENCIA PARA QUE TRABAJE DENTRO DE LAS NORMAS INHERENTES AL SECTOR	ASCENDENTE	DIRECCIÓN DE COMPETITIVIDAD MUNICIPAL Y DIRECCIÓN DE PADRÓN Y LICENCIAS	ESTRATÉGICO	EFICIENCIA	PROMEDIO	A/B
AREA RESPONSABLE	BIEN/SERVICIO	UNIDAD MEDIDA	META ANUAL	AVANCE	%AVANCE	AUTORIZADO	EJERCIDO	%EJERCIDO	
DIRECCION DE PADRON Y LICENCIAS	Licencias de Comercio Tipo A	Formato	1,600.00	1,080.00	67.50 %	1,865,280.50	932,640.25	50.00 %	
DIRECCION DE PADRON Y LICENCIAS	Licencias de Comercio Tipo B, C y D	Formato	2,800.00	1,466.00	52.36 %	5,262,274.81	2,593,611.40	49.29 %	
DIRECCION DE PADRON Y LICENCIAS	Trámite de Traspaso	Formato	4,000.00	2,418.00	60.45 %	234,635.52	117,317.76	50.00 %	
DIRECCION DE PADRON Y LICENCIAS	Trámite de Ampliación de Medidas	Formato	270.00	123.00	45.56 %	353,869.61	176,934.80	50.00 %	
DIRECCION DE PADRON Y LICENCIAS	Trámite de Anexo	Formato	1,000.00	441.00	44.10 %	568,000.73	284,000.36	50.00 %	
DIRECCION DE PADRON Y LICENCIAS	Trámite de Cambio De Giro o Anuncio	Formato	267.00	165.00	61.80 %	210,089.96	105,044.98	50.00 %	
DIRECCION DE PADRON Y LICENCIAS	Trámite de Modificación	Formato	700.00	371.00	53.00 %	208,262.16	104,131.08	50.00 %	
DIRECCION DE PADRON Y LICENCIAS	Trámite de Reposición	Formato	101.00	101.00	100.00 %	204,742.91	102,371.45	50.00 %	
DIRECCION DE PADRON Y LICENCIAS	Baja por Titular y Baja por Presidencia para todo tipo de Licencia	Formato	3,150.00	1,738.00	55.17 %	201,918.98	100,959.49	50.00 %	
DIRECCION DE PADRON Y LICENCIAS	Permiso para Eventos y Espectáculos	Formato	3,200.00	2,625.00	82.03 %	756,086.99	378,043.49	50.00 %	
DIRECCION DE PADRON Y LICENCIAS	Permiso para Horas Extras, Islas, Actividades Extractivas, Valet Parking.	Formato	8,000.00	4,310.00	53.88 %	298,220.22	136,006.11	45.61 %	

DIRECCION DE PADRON Y LICENCIAS	Permisos para anuncios	Formato	2,500.00	2,029.00	81.16 %	622,525.64	303,917.82	48.82 %	
DIRECCION DE PADRON Y LICENCIAS	Permisos Provisionales en Autorización de Licencia	Formato	5,000.00	2,566.00	51.32 %	558,683.50	270,111.75	48.35 %	
DIRECCION DE PADRON Y LICENCIAS	Permiso nuevo y refrendo, para el Comercio en Espacios Abiertos, Públicos o Privados	Formato	35,000.00	17,188.00	49.11 %	3,886,915.91	1,908,397.24	49.10 %	
DIRECCION DE PADRON Y LICENCIAS	Lunes Limpio	Evento realizado	12.00	7.00	58.33 %	102,746.10	51,373.05	50.00 %	
C7	APOYO OTORGADO A EMPRESAS CON POTENCIAL EXPORTADOR	PORCENTAJE DE EMPRESAS APOYADAS	ESTE INDICADOR MUESTRA DEL TOTAL DE EMPRESAS CON POTENCIAL EXPORTADOR IDENTIFICADAS, QUE PORCENTAJE SON APOYADAS	ASCENDENTE		COORDINACIÓN DE DESARROLLO ECONÓMICO Y COMBATE A LA DESIGUALDAD	ESTRATÉGICO	EFICACIA	PORCENTAJE A/B*100
AREA RESPONSABLE	BIEN/SERVICIO	UNIDAD MEDIDA	META ANUAL	AVANCE	%AVANCE	AUTORIZADO	EJERCIDO	%EJERCIDO	
DIRECCION DE TURISMO, RELACIONES INTERNACIONALES Y ATENCION AL MIGRANTE	Vinculación con las instituciones de apoyo al Comercio Exterior	Solicitudes	5.00	1.00	20.00 %	114,578.08	57,289.04	50.00 %	
DIRECCION DE TURISMO, RELACIONES INTERNACIONALES Y ATENCION AL MIGRANTE	Capacitación e información de programas de consultoría para proyectos de exportación	Eventos	2.00	1.00	50.00 %	122,865.74	54,232.87	44.14 %	
DIRECCION DE TURISMO, RELACIONES INTERNACIONALES Y ATENCION AL MIGRANTE	Internacionalización de proyectos .	Proyectos y Alianzas	15.00	12.00	80.00 %	158,460.00	79,230.00	50.00 %	