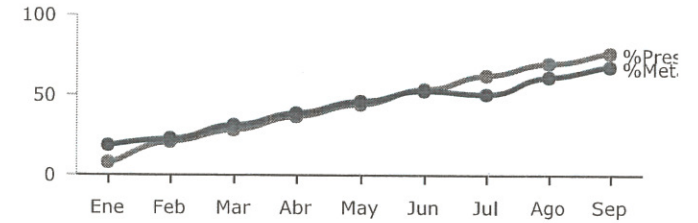
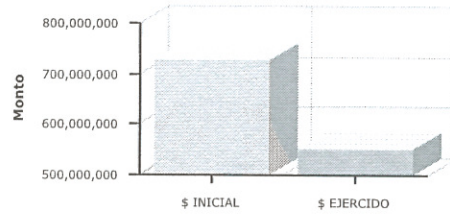




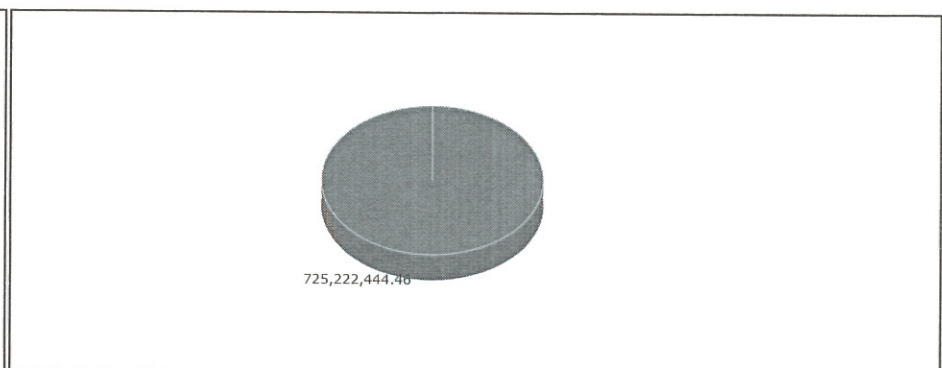
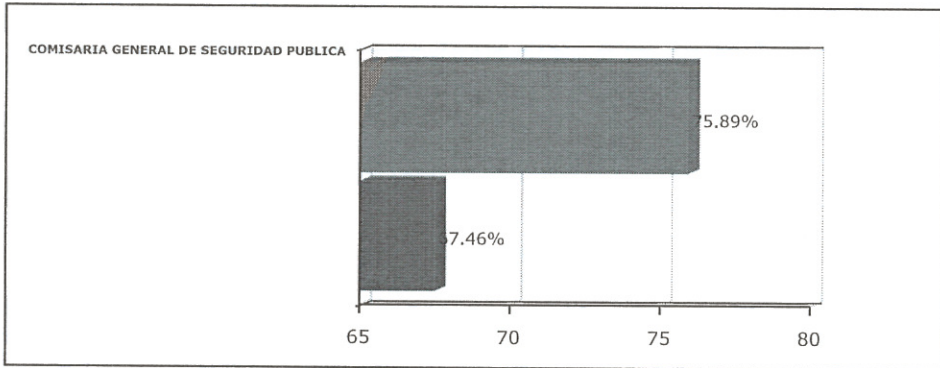
**PRESUPUESTO BASADO EN RESULTADOS(PBR)-SEGUIMIENTO A - SEPTIEMBRE 2017-  
H.AYUNTAMIENTO CONSTITUCIONAL DE ZAPOPAN**

PROGRAMA PRESUPUESTARIO	02.1 SEGURIDAD PÚBLICA
EJE	Un Gobierno del lado de la ciudadanía
OBJETIVO DE DESARROLLO	ODZ 16 Fortalecer las capacidades institucionales para inhibir las prácticas delictivas.
DEPENDENCIA RESPONSABLE	COMISARIA GENERAL DE SEGURIDAD PUBLICA
BENEFICIARIOS	Ciudadanos
PROPÓSITO	DISMINUIR LOS ÍNDICES DE DELINCUENCIA REALIZADOS
PRESUPUESTO INICIAL	\$ 725,222,444.46
PRESUPUESTO EJERCIDO	\$ 550,368,791.93



	Enero	Febrero	Marzo	Abril	Mayo	Junio	Julio	Agosto	Septiembre	Octubre	Noviembre	Diciembre
% Avance presupuestal	7.13%	20.09%	27.41%	36.44%	44.06%	52.83%	61.59%	68.74%	75.89%	0.00%	0.00%	0.00%
% Avance metas	18.55%	21.87%	30.41%	38.43%	45.28%	51.89%	50.06%	60.38%	67.46%	0.00%	0.00%	0.00%

ÁREAS PARTICIPANTES	PTO. INICIAL		PTO. EJERCIDO		% PTO EJERCIDO		% AVANCE METAS	
	Monto	%	Monto	%	Monto	%	Monto	%
COMISARIA GENERAL DE SEGURIDAD PUBLICA	\$ 725,222,444.46	100%	\$ 550,368,791.93	75.89%	\$ 550,368,791.93	75.89%	\$ 550,368,791.93	67.46%



MATRIZ DE INDICADORES -PBR  
02.1 SEGURIDAD PÚBLICA



NIVEL	RESUMEN NARRATIVO	DENOMINACION INDICADOR	DEFINICION INDICADOR	SENTIDO DEL INDICADOR	MEDIO VERIFICACION	TIPO	DIMENSION	UNIDAD MEDIDA	FORMULA
PROPOSITO	DISMINUIR LOS ÍNDICES DE DELINCUENCIA REALIZADOS	ÍNDICE DE FALTAS ADMINISTRATIVAS	Este indicador muestra el cambio porcentual de un año con respecto a otro, en el índice de faltas administrativas	DESCENDENTE	UNIDAD DE ESTADÍSTICA DE LA COMISARIA GENERAL DE SEGURIDAD PÚBLICA DE ZAPOPAN	ESTRATÉGICO	EFICACIA	TASA DE VARIACIÓN	((A/B)-1)*:
CI	OPERATIVOS ESPECIALES REALIZADOS	ÍNDICE DE OPERATIVOS ESPECIALES	Este indicador muestra el cambio porcentual de un año con respecto a otro, en el índice de operativos especiales realizados	ASCENDENTE	SERVICIOS GRATIFICADOS / PLANES Y PROYECTOS	ESTRATÉGICO	EFICIENCIA	TASA DE VARIACIÓN	((A/B)-1)*:
AREA RESPONSABLE	BIEN/SERVICIO	UNIDAD MEDIDA	META ANUAL	AVANCE	%AVANCE	AUTORIZADO	EJERCIDO	%EJERCIDO	
COMISARIA GENERAL DE SEGURIDAD PUBLICA	Vigilancia ordinaria	No. de Vigilancias ordinarias	95,248.00	75,991.00	79.78 %	216,656,663.84	174,290,791.52	80.45 %	
COMISARIA GENERAL DE SEGURIDAD PUBLICA	Atención a solicitudes de información diversa en materia de seguridad pública	Contestaciones realizadas	4,466.00	4,133.00	92.54 %	115,000,707.39	86,250,521.30	75.00 %	
COMISARIA GENERAL DE SEGURIDAD PUBLICA	Atención a solicitudes de Rescate	Rescates realizados	37.00	0.00	0.00 %	4,022,804.63	2,893,949.27	71.94 %	
COMISARIA GENERAL DE SEGURIDAD PUBLICA	Operativos de coordinación con diversas autoridades	Operativos implementados	2,800.00	2,350.00	83.93 %	95,298,684.06	71,474,000.07	75.00 %	
COMISARIA GENERAL DE SEGURIDAD PUBLICA	Atención a la ciudadanía vía telefónica	Llamadas atendidas	49,000.00	36,701.00	74.90 %	10,702,809.12	8,027,110.16	75.00 %	
COMISARIA GENERAL DE SEGURIDAD PUBLICA	Distribución de operativos	Servicios repartidos	286,000.00	213,837.00	74.77 %	3,955,549.24	2,966,663.06	75.00 %	
COMISARIA GENERAL DE SEGURIDAD PUBLICA	Radio locución	Radio-locuciones realizadas	286,000.00	213,837.00	74.77 %	7,176,548.42	5,382,410.70	75.00 %	
COMISARIA GENERAL DE SEGURIDAD PUBLICA	Atención a solicitudes de centro de mandos	Solicitudes de Ctro. de Mando	54.00	39.00	72.22 %	3,238,527.85	2,428,894.36	75.00 %	
COMISARIA GENERAL DE SEGURIDAD PUBLICA	Atención a Consultas (personas, vehículos, ubicaciones, armas )	Consultas realizadas	15,999.00	14,108.00	88.18 %	1,988,899.48	1,491,671.62	75.00 %	
COMISARIA GENERAL DE SEGURIDAD PUBLICA	Fichas delictivas de servicios de relevancia	Fichas realizadas	1,750.00	1,244.00	71.09 %	1,988,899.48	1,491,671.62	75.00 %	
COMISARIA GENERAL DE SEGURIDAD PUBLICA	Información Policial Homologada y actualizada	IPH capturados	32,400.00	22,947.00	70.82 %	1,994,327.51	1,495,742.67	75.00 %	
COMISARIA GENERAL DE SEGURIDAD PUBLICA	Productos de inteligencia	Productos elaborados	39.00	39.00	100.00 %	1,498,528.52	1,123,894.18	75.00 %	
COMISARIA GENERAL DE SEGURIDAD PUBLICA	Fichas informativas vía sector y escuadrón	Fichas realizadas	4,200.00	4,108.00	97.81 %	1,988,899.48	1,491,671.62	75.00 %	
COMISARIA GENERAL DE SEGURIDAD PUBLICA	Atención de solicitudes de formatos implementados por SEGOB	Formatos impresos	151,000.00	151,000.00	100.00 %	1,483,297.60	1,112,470.98	75.00 %	
COMISARIA GENERAL DE SEGURIDAD PUBLICA	Mapas criminógenos	Mapas criminógenos impresos	11.00	7.00	63.64 %	1,554,466.69	1,175,778.59	75.64 %	
COMISARIA GENERAL DE SEGURIDAD PUBLICA	Procesamiento de indicios y/o pruebas de lugares intervenidos	Procesamientos realizados	136.00	100.00	73.53 %	12,964,212.97	9,723,157.32	75.00 %	
COMISARIA GENERAL DE SEGURIDAD PUBLICA	Resguardo de Armamento, Municiones y Equipo de Seguridad	Resguardos	48.00	32.00	66.67 %	5,169,921.72	3,419,072.86	66.13 %	
COMISARIA GENERAL DE SEGURIDAD PUBLICA	Capacitación del personal para el manejo del perro policía	Capacitaciones impartidas	530.00	390.00	73.58 %	4,309,575.45	3,197,053.35	74.18 %	
COMISARIA GENERAL DE SEGURIDAD PUBLICA	Incorporación de perros al escuadrón por donación	Incorporaciones por donación	5.00	4.00	80.00 %	3,790,644.69	2,808,558.30	74.09 %	
COMISARIA GENERAL DE SEGURIDAD PUBLICA	Adiestramiento diverso para perros	Adiestramientos realizados	500.00	335.00	67.00 %	2,903,743.96	2,014,359.41	69.37 %	
COMISARIA GENERAL DE SEGURIDAD PUBLICA	Formación básica de elementos policiales	Formación Básica Impartida	2.00	1.50	75.00 %	5,017,456.74	2,572,500.49	51.27 %	
COMISARIA GENERAL DE SEGURIDAD PUBLICA	Formación continua de elementos policiales	Formación continua impartida	1,900.00	738.00	38.84 %	1,846,241.47	1,384,680.74	75.00 %	

COMISARIA GENERAL DE SEGURIDAD PUBLICA	Concurso de Promoción	Solicitudes de Promoción	1.00	0.00	0.00 %	2,119,612.88	1,589,709.66	75.00 %		
COMISARIA GENERAL DE SEGURIDAD PUBLICA	Integración del paquete de instrucción	Integración de Paquete	1.00	0.30	30.00 %	3,760,907.43	2,820,680.38	75.00 %		
COMISARIA GENERAL DE SEGURIDAD PUBLICA	Capacitación de instructores	Capacitaciones impartidas	99.00	42.00	42.42 %	2,268,068.92	1,701,051.72	75.00 %		
COMISARIA GENERAL DE SEGURIDAD PUBLICA	Selección de entrenadores de campo	Selección de Entrenadores	1.00	0.50	50.00 %	1,338,115.06	1,003,586.18	75.00 %		
COMISARIA GENERAL DE SEGURIDAD PUBLICA	Recuperación e identificación vehicular	Solicitudes atendidas	516.00	420.00	81.40 %	6,236,685.58	4,667,141.73	74.83 %		
COMISARIA GENERAL DE SEGURIDAD PUBLICA	Agencia Metropolitana de Seguridad	Agencia implementada	1.00	0.10	10.00 %	2,000,000.00	2,000,000.00	100.00 %		
COMISARIA GENERAL DE SEGURIDAD PUBLICA	Clausura Mi amigo el Policía	No. Clausuras	1.00	0.90	90.00 %	1,178,514.36	882,850.44	74.91 %		
<b>C2</b>	<b>PREVENCIÓN CIUDADANA ENTREGADA</b>	<b>ÍNDICE DE CAPACITACIÓN Y PREVENCIÓN CIUDADANA</b>	<b>ESTE INDICADOR MUESTRA EL CAMBIO PORCENTUAL DE UN AÑO CON RESPECTO A OTRO, EN EL ÍNDICE DE CAPACITACIÓN Y PREVENCIÓN CIUDADANA</b>		<b>ASCENDENTE</b>	<b>PREVENCIÓN DEL DELITO</b>	<b>ESTRATÉGICO</b>	<b>EFICACIA</b>	<b>TASA DE VARIACIÓN</b>	<b>((A/B)-1)*:</b>
<b>AREA RESPONSABLE</b>	<b>BIEN/SERVICIO</b>	<b>UNIDAD MEDIDA</b>	<b>META ANUAL</b>	<b>AVANCE</b>	<b>%AVANCE</b>	<b>AUTORIZADO</b>	<b>EJERCIDO</b>	<b>%EJERCIDO</b>		
COMISARIA GENERAL DE SEGURIDAD PUBLICA	Pláticas de Prevención del Delito	Eventos	725.00	519.00	71.59 %	6,824,273.73	4,396,979.11	64.43 %		
COMISARIA GENERAL DE SEGURIDAD PUBLICA	Actividades culturales, físicas y recreativas en curso de verano	Curso de Verano realizado	1.00	1.00	100.00 %	4,738,310.05	3,539,535.21	74.70 %		
COMISARIA GENERAL DE SEGURIDAD PUBLICA	Taller mujer segura	Talleres impartidos	158.00	144.00	91.14 %	4,623,993.91	3,351,998.49	72.49 %		
<b>C3</b>	<b>ATENCIÓN ESPECIALIZADA REALIZADA</b>	<b>ÍNDICE DE ATENCIÓN ESPECIAL</b>	<b>ESTE INDICADOR MUESTRA EL CAMBIO PORCENTUAL DE UN AÑO CON RESPECTO A OTRO, EN EL ÍNDICE DE ATENCIÓN ESPECIAL</b>		<b>ASCENDENTE</b>	<b>TRABAJO SOCIAL, MUJER SEGURA, ATENCIÓN CIUDADANA, POLICÍA CIBERNÉTICA</b>	<b>ESTRATÉGICO</b>	<b>EFICACIA</b>	<b>TASA DE VARIACIÓN</b>	<b>((A/B)-1)*:</b>
<b>AREA RESPONSABLE</b>	<b>BIEN/SERVICIO</b>	<b>UNIDAD MEDIDA</b>	<b>META ANUAL</b>	<b>AVANCE</b>	<b>%AVANCE</b>	<b>AUTORIZADO</b>	<b>EJERCIDO</b>	<b>%EJERCIDO</b>		
COMISARIA GENERAL DE SEGURIDAD PUBLICA	Vigilancia servicios especiales	Servicios atendidos	5,864.00	4,457.00	76.01 %	128,637,642.20	96,478,249.28	75.00 %		
COMISARIA GENERAL DE SEGURIDAD PUBLICA	Atención a solicitudes de participación en ceremonias	Ceremonias atendidas	594.00	454.00	76.43 %	17,097,885.33	12,719,346.16	74.39 %		
COMISARIA GENERAL DE SEGURIDAD PUBLICA	Apoyo para diligencias judiciales	No. de diligencias judiciales	3,882.00	2,798.00	72.08 %	6,218,526.79	4,663,896.27	75.00 %		
COMISARIA GENERAL DE SEGURIDAD PUBLICA	Atención a solicitudes de traslados especiales	Traslados realizados	2,840.00	2,153.00	75.81 %	1,816,743.59	1,362,557.28	75.00 %		
COMISARIA GENERAL DE SEGURIDAD PUBLICA	Atención a solicitudes de traslados de víctimas	Traslados de víctimas	2,160.00	1,772.00	82.04 %	721,859.15	541,394.55	75.00 %		
COMISARIA GENERAL DE SEGURIDAD PUBLICA	Capacitación en Juicios Orales	Capacitaciones impartidas	9.00	0.00	0.00 %	1,440,468.11	1,080,350.81	75.00 %		
COMISARIA GENERAL DE SEGURIDAD PUBLICA	Atención a solicitudes de equinoterapia.	Equinoterapias impartidas	3,400.00	2,273.00	66.85 %	3,523,334.21	2,638,285.90	74.88 %		
COMISARIA GENERAL DE SEGURIDAD PUBLICA	Entrenamientos Especiales	Entrenamientos impartidos	100.00	72.00	72.00 %	1,672,308.50	1,254,231.12	75.00 %		
COMISARIA GENERAL DE SEGURIDAD PUBLICA	Plan de acción contra Disturbios	Disturbios atendidos	30.00	26.00	86.67 %	3,075,542.00	2,306,656.31	75.00 %		
COMISARIA GENERAL DE SEGURIDAD PUBLICA	Atención de solicitudes de Operaciones Especiales	Operaciones atendidas	22.00	17.00	77.27 %	18,740,425.00	11,200,522.30	59.77 %		
COMISARIA GENERAL DE SEGURIDAD PUBLICA	Atención a solicitudes de trabajo Social	Atenciones realizadas	1,000.00	798.00	79.80 %	2,637,785.27	1,953,046.82	74.04 %		