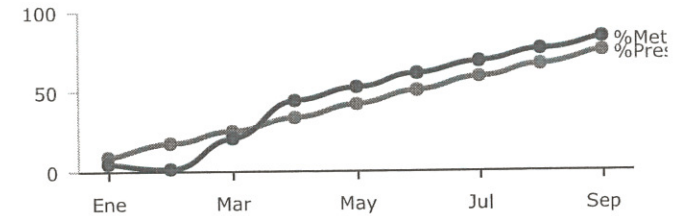
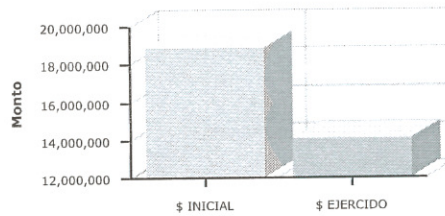




Zapopan

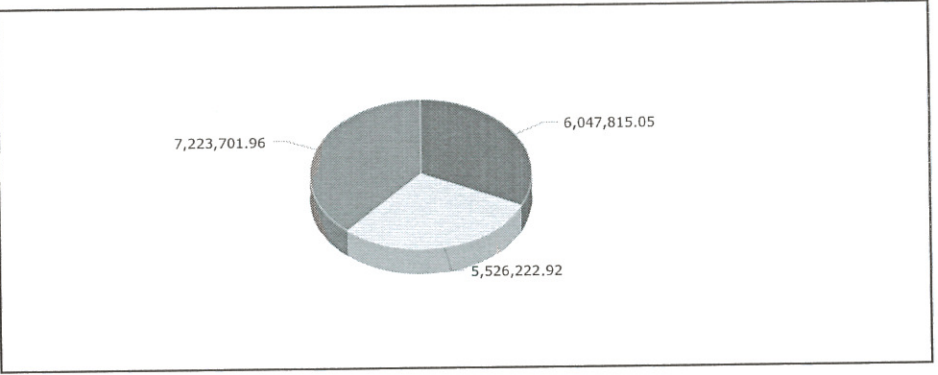
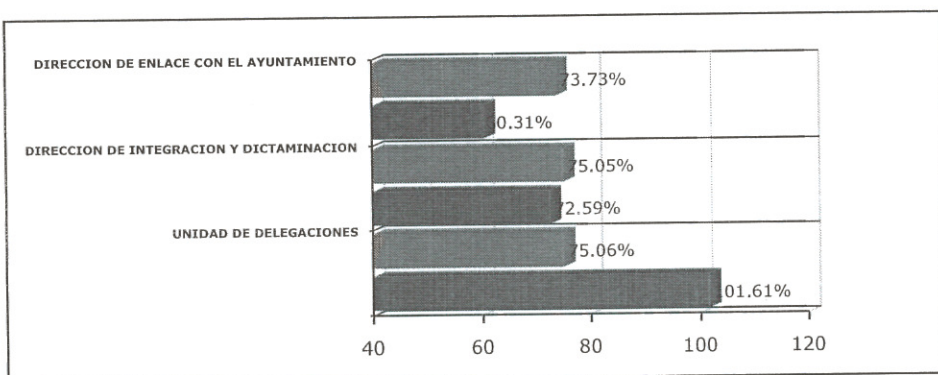
## PRESUPUESTO BASADO EN RESULTADOS(PBR)-SEGUIMIENTO A - SEPTIEMBRE 2017- H.AYUNTAMIENTO CONSTITUCIONAL DE ZAPOPAN

PROGRAMA PRESUPUESTARIO	04.2 GESTIÓN INTERNA EFICIENTE
EJE	Un Gobierno del lado de la ciudadanía
OBJETIVO DE DESARROLLO	ODZ.17 Democratizar las instituciones de gobierno y fomentar plataformas de gestión colaborativa para bene
DEPENDENCIA RESPONSABLE	SECRETARÍA DEL AYUNTAMIENTO
BENEFICIARIOS	Ciudadanos
PROPÓSITO	EL AYUNTAMIENTO Y LAS DEPENDENCIAS MUNICIPALES OPERAN DE FORMA COORDINADA
PRESUPUESTO INICIAL	\$ 18,797,739.93
PRESUPUESTO EJERCIDO	\$ 14,028,893.66



	Enero	Febrero	Marzo	Abril	Mayo	Junio	Julio	Agosto	Septiembre	Octubre	Noviembre	Diciembre
% Avance presupuestal	8.27%	16.55%	24.98%	33.25%	41.52%	49.80%	58.08%	66.36%	74.63%	0.00%	0.00%	0.00%
% Avance metas	4.37%	0.57%	19.99%	43.18%	51.68%	60.93%	67.97%	75.14%	82.60%	0.00%	0.00%	0.00%

ÁREAS PARTICIPANTES	PTO. INICIAL		PTO. EJERCIDO		% PTO EJERCIDO		% AVANCE METAS	
DIRECCION DE ENLACE CON EL AYUNTAMIENTO		\$ 6,047,815.05		\$ 4,459,254.75	73.73 %		60.31 %	
DIRECCION DE INTEGRACION Y DICTAMINACION		\$ 5,526,222.92		\$ 4,147,472.79	75.05 %		72.59 %	
UNIDAD DE DELEGACIONES		\$ 7,223,701.96		\$ 5,422,166.12	75.06 %		101.61 %	



MATRIZ DE INDICADORES -PBR  
04.2 GESTIÓN INTERNA EFICIENTE



Gobierno de  
**Zapopan**

NIVEL	RESUMEN NARRATIVO	DENOMINACION INDICADOR	DEFINICION INDICADOR	SENTIDO DEL INDICADOR	MEDIO VERIFICACION	TIPO	DIMENSION	UNIDAD MEDIDA	FORMULA
PROPOSITO	EL AYUNTAMIENTO Y LAS DEPENDENCIAS MUNICIPALES OPERAN DE FORMA COORDINADA	PORCENTAJE DE CUMPLIMIENTO A LOS ACUERDOS DE AYUNTAMIENTO	ESTE INDICADOR MUESTRA DEL TOTAL DE ACUERDOS EMITIDOS EN AYUNTAMIENTO, QUE PORCENTAJE SE CUMPLE OPORTUNAMENTE	ASCENDENTE	REGISTROS DE LA SECRETARÍA DE AYUNTAMIENTO	ESTRATÉGICO	EFICACIA	PORCENTAJE	A/B*100
CI	COORDINACIÓN DE DEPENDENCIAS Y ENTIDADES CONFORME A LOS ACUERDOS DE AYUNTAMIENTO Y LA REGLAMENTACIÓN CORRESPONDIENTE	PORCENTAJE DE CUMPLIMIENTO A LAS ACCIONES DE COORDINACIÓN PROGRAMADAS	ESTE INDICADOR MUESTRA DEL TOTAL DE ACCIONES DE COORDINACIÓN PROGRAMADAS, QUE PORCENTAJE SE CUMPLE	ASCENDENTE	REGISTROS DE LA SECRETARÍA DE AYUNTAMIENTO	ESTRATÉGICO	EFICACIA	PORCENTAJE	A/B*100
AREA RESPONSABLE	BIEN/SERVICIO	UNIDAD MEDIDA	META ANUAL	AVANCE	%AVANCE	AUTORIZADO	EJERCIDO	%EJERCIDO	
RECCION DE ENLACE CON EL AYUNTAMIENTO	Gestión de Resoluciones del Pleno del Ayuntamiento	Impresión de documentos	1,000.00	1,060.00	106.00 %	3,117,071.94	2,261,197.65	72.54 %	
UNIDAD DE DELEGACIONES	Gestión de peticiones de delegaciones	Documento de respuesta	4,556.00	4,815.00	105.68 %	6,544,955.79	4,913,106.23	75.07 %	
UNIDAD DE DELEGACIONES	Emisión de carta compromiso	Cartas emitidas	300.00	180.00	60.00 %	678,746.01	509,060.20	75.00 %	
RECCION DE INTEGRACION Y DICTAMINACION	Proyecto de Dictamen para estudio y dictaminación de las comisiones colegiadas y permanentes de regidores	Expedientes con proyecto	350.00	290.00	82.86 %	5,184,262.30	3,888,198.66	75.00 %	
RECCION DE ENLACE CON EL AYUNTAMIENTO	Envío de notificaciones a dependencias o particulares	Notificaciones enviadas	1,610.00	1,219.00	75.71 %	1,870,702.82	1,403,026.89	75.00 %	
RECCION DE ENLACE CON EL AYUNTAMIENTO	Coordinación y seguimiento de la operación del pleno del Ayuntamiento	Sesiones de cabildo	18.00	8.00	44.44 %	739,463.59	554,597.69	75.00 %	
RECCION DE ENLACE CON EL AYUNTAMIENTO	Seguimiento a los acuerdos entre otras entidades y el municipio.	Número de acuerdos.	105.00	85.00	80.95 %	320,576.34	240,432.17	75.00 %	
RECCION DE INTEGRACION Y DICTAMINACION	Opinión técnica sobre modificación, reforma o actualización de reglamentos municipales	Asesorías verbales	200.00	131.00	65.50 %	341,958.29	256,468.59	75.00 %	