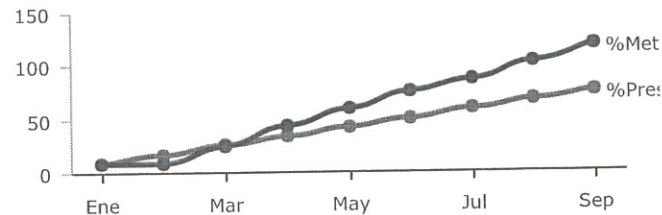
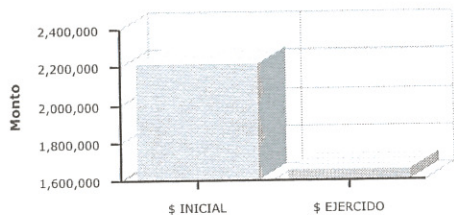




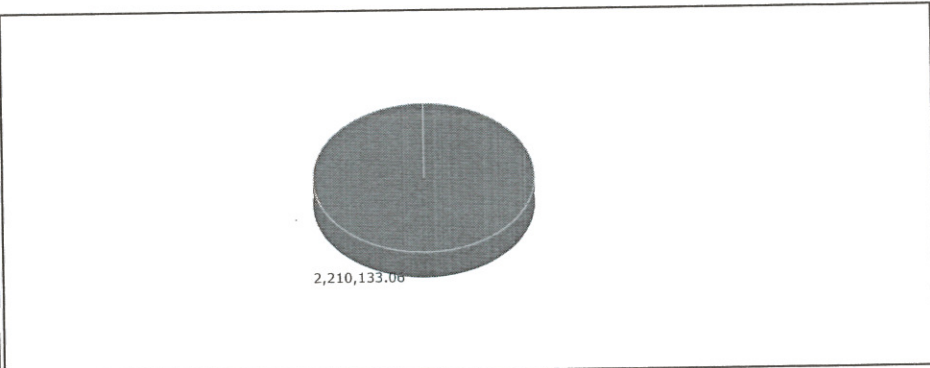
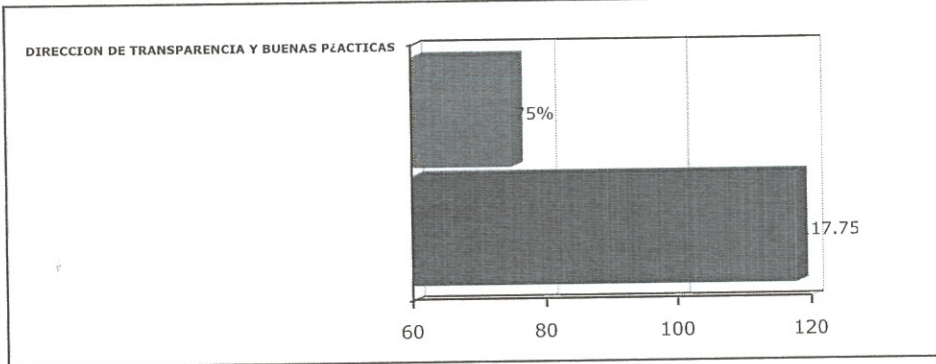
## PRESUPUESTO BASADO EN RESULTADOS(PBR)-SEGUIMIENTO A - SEPTIEMBRE 2017- H.AYUNTAMIENTO CONSTITUCIONAL DE ZAPOPAN

PROGRAMA PRESUPUESTARIO	06.2 TRANSPARENCIA
EJE	Un Gobierno del lado de la ciudadanía
OBJETIVO DE DESARROLLO	ODZ 17 Democratizar las instituciones de gobierno y fomentar plataformas de gestión colaborativa para bene
DEPENDENCIA RESPONSABLE	CONTRALORIA CIUDADANA
BENEFICIARIOS	Ciudadanos
PROPÓSITO	LOS CIUDADANOS CONOCEN SOBRE LA GESTIÓN MUNICIPAL Y SU DESPEÑO
PRESUPUESTO INICIAL	\$ 2,210,133.06
PRESUPUESTO EJERCIDO	\$ 1,657,599.59



	Enero	Febrero	Marzo	Abril	Mayo	Junio	Julio	Agosto	Septiembre	Octubre	Noviembre	Diciembre
% Avance presupuestal	8.33%	16.67%	25.00%	33.33%	41.67%	50.00%	58.33%	66.67%	75.00%	0.00%	0.00%	0.00%
% Avance metas	8.71%	8.71%	24.61%	43.71%	58.95%	75.52%	86.09%	102.41%	117.75%	0.00%	0.00%	0.00%

AREAS PARTICIPANTES	DIRECCION DE TRANSPARENCIA Y BUENAS PRACTICAS	PTO. INICIAL	PTO. EJERCIDO	% PTO EJERCIDO	% AVANCE METAS
		\$ 2,210,133.06	\$ 1,657,599.59	75.00 %	117.75 %



MATRIZ DE INDICADORES -PBR

06.2 TRANSPARENCIA



Zapopan

NIVEL	RESUMEN NARRATIVO	DENOMINACION INDICADOR	DEFINICION INDICADOR	SENTIDO DEL INDICADOR	MEDIO VERIFICACION	TIPO	DIMENSION	UNIDAD MEDIDA	FORMULA
PROPOSITO	LOS CIUDADANOS CONOCEN SOBRE LA GESTION MUNICIPAL Y SU DESMPENO	PORCENTAJE DE CIUDADANOS SATISFECHOS CON LA RESPUESTA A SUS SOLICITUDES DE ACCESO A LA INFORMACION PUBLICA	ESTE INDICADOR MUESTRA DEL TOTAL DE CIUDADANOS ATENDIDOS, QUE PORCENTAJE SE ENCUENTRAN SATISFECHOS	ASCENDENTE	DIRECCION DE TRANSPARENCIA Y BUENAS PRACTICAS	ESTRATEGICO	CALIDAD	PORCENTAJE	A/B*100
C1	Publicación de información fundamental realizada	Nivel de rendición de cuentas y transparencia	Mide el porcentaje de avance en la calificación IMCO/CIMTRA del año actual con respecto al año anterior	ASCENDENTE	Calificación IMCO/CIMTRA	ESTRATEGICO	EFICIENCIA	PORCENTAJE	A/B*100
AREA RESPONSABLE	BIEN/SERVICIO	UNIDAD MEDIDA	META ANUAL	AVANCE	%AVANCE	AUTORIZADO	EJERCIDO	%EJERCIDO	
RECCION DE TRANSPARENCIA Y BUENAS PRACTICAS	Información fundamental actualizada en Portal Transparencia.	Oficios	3,200.00	2,874.00	89.81 %	947,258.91	710,444.19	75.00 %	
C2	Respuesta a las solicitudes de transparencia realizadas	Respuesta a las solicitudes de transparencia realizadas	Mide el porcentaje de solicitudes de transparencia en relación con las solicitudes respondidas del año actual contrastado con el año anterior	DESCENDENTE	Infomex y transparencia zapopan	ESTRATEGICO	EFICIENCIA	PORCENTAJE	A/B*100
AREA RESPONSABLE	BIEN/SERVICIO	UNIDAD MEDIDA	META ANUAL	AVANCE	%AVANCE	AUTORIZADO	EJERCIDO	%EJERCIDO	
RECCION DE TRANSPARENCIA Y BUENAS PRACTICAS	Atención a requerimientos de autoridades Judiciales y/o Admys	Oficios	50.00	27.00	54.00 %	108,865.42	81,649.04	75.00 %	
RECCION DE TRANSPARENCIA Y BUENAS PRACTICAS	Atención a solicitud de acceso a información pública vía manual (solicitud por comparecencia)	Solicitudes	2,000.00	1,763.00	88.15 %	545,764.65	409,323.54	75.00 %	
RECCION DE TRANSPARENCIA Y BUENAS PRACTICAS	Atención a Recurso de Revisión ITEI	Solicitudes	56.00	48.00	85.71 %	95,257.23	71,442.89	75.00 %	
RECCION DE TRANSPARENCIA Y BUENAS PRACTICAS	Atención a Recurso de Transparencia	Solicitudes	3.00	3.00	100.00 %	97,649.21	73,236.89	75.00 %	
RECCION DE TRANSPARENCIA Y BUENAS PRACTICAS	Atención a solicitud de información vía INFOMEX (plataforma nacional)	Solicitudes	3,200.00	2,236.00	69.88 %	351,104.82	263,328.58	75.00 %	
	Atención a Solicitudes de Protección de Información Confidencial	oficio	3.00	0.00	0.00 %	0.00	0.00	0.00 %	