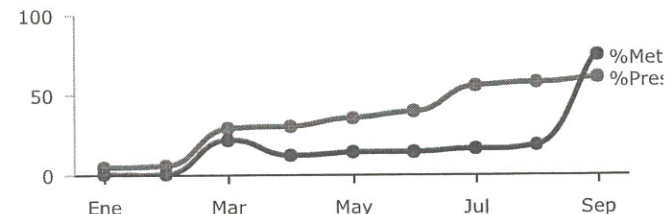
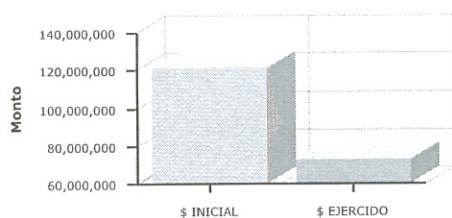




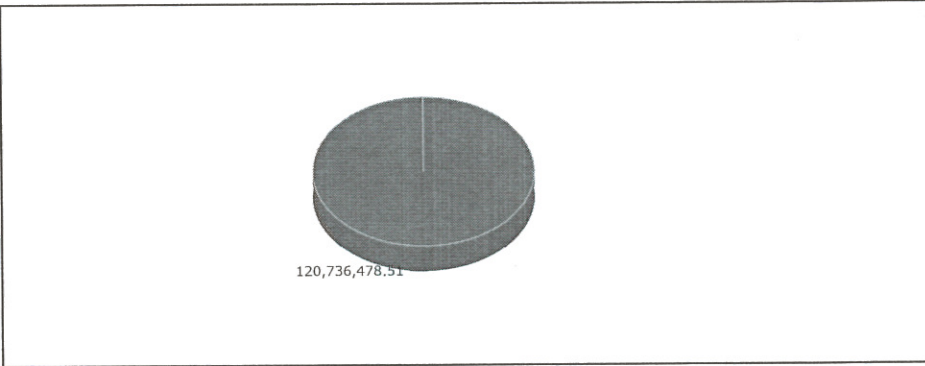
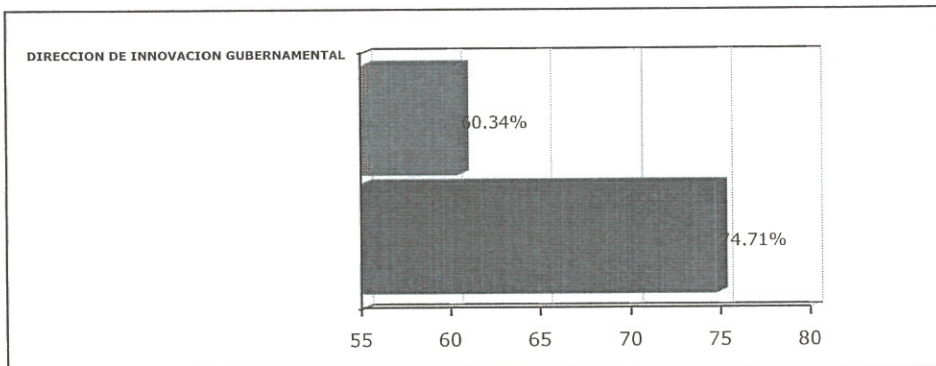
## PRESUPUESTO BASADO EN RESULTADOS(PBR)-SEGUIMIENTO A - SEPTIEMBRE 2017- H.AYUNTAMIENTO CONSTITUCIONAL DE ZAPOPAN

PROGRAMA PRESUPUESTARIO	08.1 TECNOLOGIAS DE LA INFORMACION Y LA COMUNICACIÓN.
EJE	Un Gobierno del lado de la ciudadanía
OBJETIVO DE DESARROLLO	ODZ 17 Democratizar las instituciones de gobierno y fomentar plataformas de gestión colaborativa para bene
DEPENDENCIA RESPONSABLE	COORDINACION GENERAL DE ADMINISTRACION E INNOVACION GUBERNAMENTAL
BENEFICIARIOS	Sector Público Municipal
PROPÓSITO	LAS DEPENDENCIAS CUENTAN CON HERRAMIENTAS NECESARIAS PARA EL DESEMPEÑO DE SUS ACTIVIDADES MEDIANTE TECNOLOGÍAS DE LA INFORMACIÓN Y LA COMUNICACIÓN
PRESUPUESTO INICIAL	\$ 120,736,478.51
PRESUPUESTO EJERCIDO	\$ 72,850,874.06



	Enero	Febrero	Marzo	Abril	Mayo	Junio	Julio	Agosto	Septiembre	Octubre	Noviembre	Diciembre
% Avance presupuestal	4.21%	5.40%	28.28%	30.17%	35.26%	38.85%	55.06%	57.69%	60.34%	0.00%	0.00%	0.00%
% Avance metas	0.39%	0.39%	21.52%	11.66%	13.32%	14.04%	16.15%	17.72%	74.71%	0.00%	0.00%	0.00%

ÁREAS PARTICIPANTES		PTO. INICIAL	PTO. EJERCIDO	% PTO EJERCIDO	% AVANCE METAS
		DIRECCION DE INNOVACION GUBERNAMENTAL	\$ 120,736,478.51	\$ 72,850,874.06	60.34 %



**MATRIZ DE INDICADORES -PBR**  
**08.1 TECNOLOGIAS DE LA INFORMACION Y LA COMUNICACIÓN.**



Gobierno de  
**Zapopan**

NIVEL	RESUMEN NARRATIVO	BENOMINACIÓN INDICADOR	DEFINICIÓN INDICADOR	SENTIDO DEL INDICADOR	MEDIO VERIFICACION	TIPO	DIMENSION	UNIDAD MEDIDA	FORMULA
PROPOSITO	LAS DEPENDENCIAS CUENTAN CON HERRAMIENTAS NECESARIAS PARA EL DESEMPEÑO DE SUS ACTIVIDADES MEDIANTE TECNOLOGÍAS DE LA INFORMACIÓN Y LA COMUNICACIÓN	PORCENTAJE DE DOTACIÓN DE SISTEMAS Y REDES	ESTE INDICADOR MUESTRA DEL TOTAL DE SOLICITUDES DE DOTACIÓN DE SISTEMAS Y REDES, QUE PORCENTAJE SE ATIENDE	ASCENDENTE	COORDINACIÓN DE ADMINISTRACIÓN E INNOVACIÓN GUBERNAMENTAL	ESTRATÉGICO	EFICACIA	PORCENTAJE	A/B*100
C1	IMPLEMENTACIÓN DE SISTEMAS	PORCENTAJE DE SISTEMAS Y REDES IMPLEMENTADOS	ESTE INDICADOR MUESTRA DEL TOTAL DE SISTEMAS Y REDES PROGRAMADOS PARA SER IMPLEMENTADOS, QUE PORCENTAJE SE CUMPLE	ASCENDENTE	COORDINACIÓN DE ADMINISTRACIÓN E INNOVACIÓN GUBERNAMENTAL	ESTRATÉGICO	EFICACIA	PORCENTAJE	A/B*100
AREA RESPONSABLE	BIEN/SERVICIO	UNIDAD MEDIDA	META ANUAL	AVANCE	%AVANCE	AUTORIZADO	EJERCIDO	%EJERCIDO	
DIRECCION DE INNOVACION GUBERNAMENTAL	Desarrollo e implementación de sistemas	Sistemas	24.00	20.00	83.33 %	30,903,102.37	21,730,893.98	70.32 %	
DIRECCION DE INNOVACION GUBERNAMENTAL	Desarrollo e implementación de proyectos	Proyectos	6.00	6.00	100.00 %	798,817.30	599,113.22	75.00 %	
DIRECCION DE INNOVACION GUBERNAMENTAL	Mapa Digital WEB	Diseño	360.00	290.00	80.56 %	375,588.64	281,691.14	75.00 %	
DIRECCION DE INNOVACION GUBERNAMENTAL	Mapa Digital Escritorio.	Bases de datos	360.00	230.00	63.89 %	3,872,924.20	185,508.05	4.79 %	
C2	MANTENIMIENTO A SISTEMAS Y/O REDES	PORCENTAJE DE MANTENIMIENTO A SISTEMAS Y/O REDES	ESTE INDICADOR MUESTRA DEL TOTAL DE MANTENIMIENTO A SISTEMAS Y/O REDES PROGRAMADOS, QUE PORCENTAJE SE CUMPLE	ASCENDENTE	COORDINACIÓN DE ADMINISTRACIÓN E INNOVACIÓN GUBERNAMENTAL	ESTRATÉGICO	EFICACIA	PORCENTAJE	A/B*100
AREA RESPONSABLE	BIEN/SERVICIO	UNIDAD MEDIDA	META ANUAL	AVANCE	%AVANCE	AUTORIZADO	EJERCIDO	%EJERCIDO	
DIRECCION DE INNOVACION GUBERNAMENTAL	Atención a solicitudes de reparación de equipo de cómputo, radiocomunicación y telefónico	Reportes	7,200.00	5,184.00	72.00 %	19,074,639.41	8,831,601.94	46.30 %	
DIRECCION DE INNOVACION GUBERNAMENTAL	Adquisición de accesorios y refacciones de equipo de cómputo, radiocomunicación y telefónico	Piezas	200.00	120.00	60.00 %	1,477,339.11	740,504.36	50.12 %	
DIRECCION DE INNOVACION GUBERNAMENTAL	Administración de la red municipal de voz	Usuarios	360.00	260.00	72.22 %	4,380,019.93	2,043,706.12	46.66 %	
DIRECCION DE INNOVACION GUBERNAMENTAL	Integración de equipos de cómputo y usuarios a la red municipal de datos, servicio de internet y cuenta de correo electrónico	Incorporación de usuarios	360.00	320.00	88.89 %	27,923,434.02	19,688,756.18	70.51 %	
DIRECCION DE INNOVACION GUBERNAMENTAL	Soporte a centros de atención	Reportes	288,000.00	216,673.00	75.23 %	4,568,773.32	2,703,612.69	59.18 %	
DIRECCION DE INNOVACION GUBERNAMENTAL	Datacenter	Administración de servidores	70.00	78.00	111.43 %	16,183,558.32	15,287,662.64	94.46 %	
DIRECCION DE INNOVACION GUBERNAMENTAL	Administración de la red municipal de datos	Servicios de datos	70.00	68.00	97.14 %	11,178,304.05	131,445.46	1.18 %	