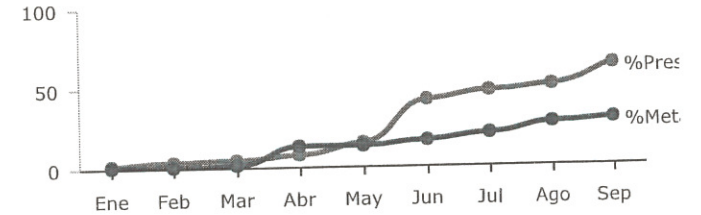
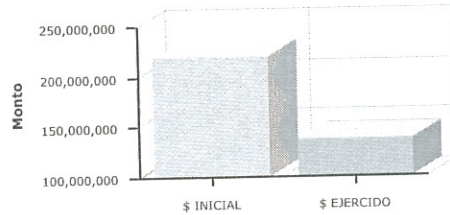




Zapopan

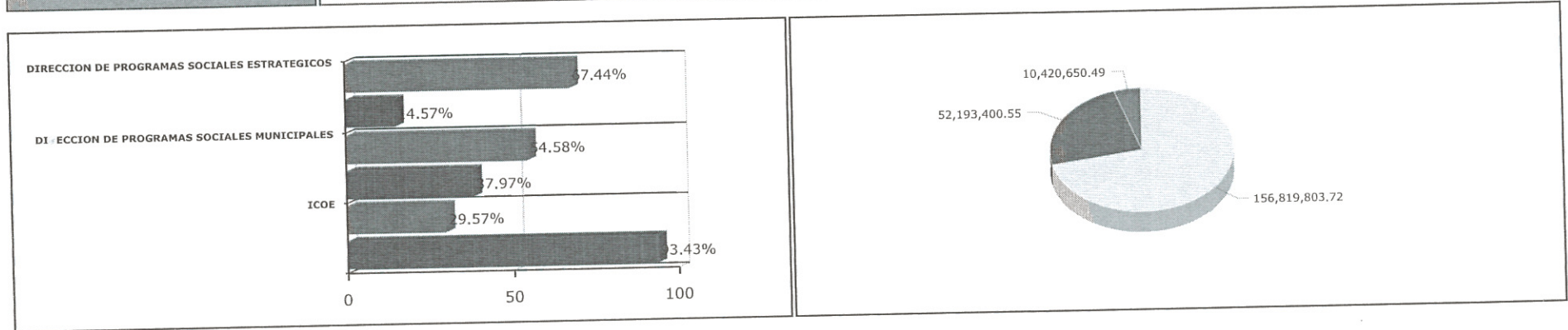
PRESUPUESTO BASADO EN RESULTADOS(PBR)-SEGUIMIENTO A - SEPTIEMBRE 2017- H.AYUNTAMIENTO CONSTITUCIONAL DE ZAPOPAN

PROGRAMA PRESUPUESTARIO	09.2 COMBATE A LA DESIGUALDAD
EJE	Integración socioeconómica y cultural
OBJETIVO DE DESARROLLO	ODZ 11 Reducir la pobreza y las carencias sociales en todas sus formas
DEPENDENCIA RESPONSABLE	COORDINACION GENERAL DE DESARROLLO ECONOMICO Y COMBATE A LA DESIGUALDAD
BENEFICIARIOS	Ciudadanos
PROPÓSITO	LOS HOGARES DEL MUNICIPIO DE ZAPOPAN CUENTAN CON UNA DISMINUCIÓN EN LOS ÍNDICES DE DESIGUALDAD
PRESUPUESTO INICIAL	\$ 219,433,854.77
PRESUPUESTO EJERCIDO	\$ 137,327,271.59



	Enero	Febrero	Marzo	Abril	Mayo	Junio	Julio	Agosto	Septiembre	Octubre	Noviembre	Diciembre
% Avance presupuestal	1.48%	2.97%	4.53%	6.98%	14.37%	41.17%	46.51%	50.17%	62.58%	0.00%	0.00%	0.00%
% Avance metas	0.21%	0.21%	0.68%	12.31%	12.62%	16.46%	19.97%	26.31%	29.05%	0.00%	0.00%	0.00%

AREAS PARTICIPANTES	PTO. INICIAL		PTO. EJERCIDO		% PTO EJERCIDO		% AVANCE METAS	
	Monto	%	Monto	%	Monto	%	Monto	%
DIRECCION DE PROGRAMAS SOCIALES ESTRATEGICOS	\$ 156,819,803.72	71.5%	\$ 105,759,195.44	67.44%	67.44%	14.57%		
DIRECCION DE PROGRAMAS SOCIALES MUNICIPALES	\$ 52,193,400.55	23.8%	\$ 28,487,024.47	54.58%	54.58%	37.97%		
ICOE	\$ 10,420,650.49	4.7%	\$ 3,081,051.68	29.57%	29.57%	93.43%		



**MATRIZ DE INDICADORES -PBR
09.2 COMBATE A LA DESIGUALDAD**



NIVEL	RESUMEN NARRATIVO	DENOMINACION INDICADOR	DEFINICION INDICADOR	SENTIDO DEL INDICADOR	MEDIO VERIFICACION	TIPO	DIMENSION	UNIDAD MEDIDA	FORMULA
PROPOSITO	LOS HOGARES DEL MUNICIPIO DE ZAPOPAN CUENTAN CON UNA DISMINUCIÓN EN LOS ÍNDICES DE DESIGUALDAD	PORCENTAJE DE HOGARES EN EL MUNICIPIO DE ZAPOPAN	MIDE LA DISMINUCIÓN DE LOS ÍNDICES DE MARGINALIDAD DE LOS HABITANTES DEL MUNICIPIO QUE VIVEN EN ESTA CONDICIÓN	DESCENDENTE	INSTITUTO DE CAPACITACIÓN Y OFERTA EDUCATIVA, DIRECCIÓN DE PROGRAMAS SOCIALES MUNICIPALES Y DIRECCIÓN DE PROGRAMAS SOCIALES ESTRATÉGICOS	ESTRATÉGICO	EFICACIA	TASA DE VARIACIÓN	((A/B)-1)*
C1	APOYOS ECONÓMICOS OTORGADOS	PROMEDIO DE BECAS Y ENTREGA DE AYUDA MONETARIA	LA MÉTRICA ES MEDIR EL PROMEDIO DE PERSONAS BENEFICIADAS CON LA ENTREGA DE APOYOS ECONÓMICOS ENTREGADOS	ASCENDENTE	DIRECCIÓN DE PROGRAMAS SOCIALES MUNICIPALES Y DIRECCIÓN DE PROGRAMAS SOCIALES ESTRATÉGICOS	ESTRATÉGICO	EFICACIA	PROMEDIO	A/B
AREA RESPONSABLE	BIEN/SERVICIO	UNIDAD MEDIDA	META ANUAL	AVANCE	%AVANCE	AUTORIZADO	EJERCIDO	%EJERCIDO	
DIRECCION DE PROGRAMAS SOCIALES ESTRATEGICOS	Estímulos económico para continuidad de estudios a nivel preparatoria para jóvenes (Aquí te preparas)	Apoyo entregado	4,000.00	4,000.00	100.00 %	33,276,479.81	20,961,329.59	62.99 %	
DIRECCION DE PROGRAMAS SOCIALES ESTRATEGICOS	Créditos otorgados a grupos solidarios de mujeres (Hecho por mujeres de Zapopan)	Apoyo entregado	1.00	0.33	33.00 %	2,153,570.74	1,615,178.96	75.00 %	
DIRECCION DE PROGRAMAS SOCIALES MUNICIPALES	Apoyo económico - vales- para estancias infantiles (Sonríe Zapopan)	Vales entregados	3,420.00	907.00	26.52 %	5,442,496.37	1,041,092.17	19.13 %	
DIRECCION DE PROGRAMAS SOCIALES MUNICIPALES	Gestión de Apoyos Económicos a través de Asociaciones Civiles	Apoyo entregado	1.00	0.00	0.00 %	213,955.56	85,466.68	39.95 %	
DIRECCION DE PROGRAMAS SOCIALES MUNICIPALES	Apoyo económico para estancias infantiles (Sonríe Zapopan)	Apoyo entregado	1.00	1.00	100.00 %	191,339.03	143,504.29	75.00 %	
C2	APOYOS DE ÚTILES ESCOLARES OTORGADOS	PROMEDIO DE ÚTILES ESCOLARES ENTREGADOS	ENTREGAR LA MAYOR CANTIDAD DE ÚTILES ESCOLARES A LOS HABITANTES DEL MUNICIPIO QUE VIVEN EN CONDICIONES DE POBREZA	ASCENDENTE	DIRECCIÓN DE PROGRAMAS SOCIALES MUNICIPALES Y DIRECCIÓN DE PROGRAMAS SOCIALES ESTRATÉGICOS	ESTRATÉGICO	EFICIENCIA	PROMEDIO	A/B
AREA RESPONSABLE	BIEN/SERVICIO	UNIDAD MEDIDA	META ANUAL	AVANCE	%AVANCE	AUTORIZADO	EJERCIDO	%EJERCIDO	
DIRECCION DE PROGRAMAS SOCIALES ESTRATEGICOS	Artículos escolares para educación básica pública (Zapopan presente)	Paquetes Escolares	195,000.00	26,315.00	13.49 %	117,430,375.61	82,103,495.19	69.92 %	
C3	APOYOS EN ESPECIE OTORGADOS	PROMEDIO DE APOYOS DE DESPENSA	INCREMENTAR EL NÚMERO DE FAMILIAS CON LA ENTREGA DE APOYOS EN ESPECIE	ASCENDENTE	DIRECCIÓN DE PROGRAMAS SOCIALES MUNICIPALES Y DIRECCIÓN DE PROGRAMAS SOCIALES ESTRATÉGICOS	ESTRATÉGICO	EFICIENCIA	PROMEDIO	A/B
AREA RESPONSABLE	BIEN/SERVICIO	UNIDAD MEDIDA	META ANUAL	AVANCE	%AVANCE	AUTORIZADO	EJERCIDO	%EJERCIDO	
DIRECCION DE PROGRAMAS SOCIALES MUNICIPALES	Apoyos en especie para mejoramiento de vivienda(Zapopan mi casa)	Apoyo entregado	300.00	224.00	74.67 %	6,676,746.05	2,805,783.57	42.02 %	
DIRECCION DE PROGRAMAS SOCIALES MUNICIPALES	Apoyo en especie y/o económico- despenzas- para mujeres jefas de familia (Zapopan por ellas)	Despensas	125,000.00	77,182.00	61.75 %	13,202,120.76	9,037,035.93	68.45 %	
DIRECCION DE PROGRAMAS SOCIALES MUNICIPALES	Apoyo en especie - despenzas - (Zapopan por el adulto mayor)	Despensas entregadas	48,000.00	27,148.00	56.56 %	8,374,511.73	5,985,758.25	71.48 %	
DIRECCION DE PROGRAMAS SOCIALES MUNICIPALES	Servicio de Alimentos en comedores comunitarios	Servicio	1.00	1.00	100.00 %	2,030,829.79	1,523,123.16	75.00 %	
DIRECCION DE PROGRAMAS SOCIALES MUNICIPALES	Enlace Municipal PROSPERA	Gestión como enlace	1.00	1.00	100.00 %	473,545.58	337,609.07	71.29 %	
C4	CURSOS DE CAPACITACIÓN REALIZADOS	PROMEDIO DE TALLERES REALIZADOS	INCREMENTAR EL PROMEDIO DE CURSOS Y TALLERES A LA POBLACIÓN PARA QUE ADQUIERAN HABILIDADES PARA DESEMPEÑARSE EN	ASCENDENTE	DIRECCIÓN DE PROGRAMAS SOCIALES MUNICIPALES Y DIRECCIÓN DE PROGRAMAS SOCIALES ESTRATÉGICOS	ESTRATÉGICO	EFICIENCIA	PROMEDIO	A/B

AREA RESPONSABLE	BIEN/SERVICIO	UNIDAD MEDIDA	META ANUAL	AVANCE	%AVANCE	AUTORIZADO	EJERCIDO	%EJERCIDO		
ICOE	Cursos de capacitación a los servidores públicos del municipio	Capacitaciones otorgadas	1,163.00	1,187.00	102.06 %	4,822,989.19	1,310,242.01	27.17 %		
ICOE	Vinculación Universitaria para servidores públicos del municipio	Vinculaciones	10.00	8.00	80.00 %	252,808.24	189,606.13	75.00 %		
ICOE	Cursos de Tejidos Productivos de Aquí hay Futuro	Beneficiarios	200.00	180.00	90.00 %	1,041,923.89	781,442.83	75.00 %		
ICOE	Formación Actitud Zapopan	Capacitaciones otorgadas	7,000.00	6,448.00	92.11 %	4,302,929.62	799,760.46	18.59 %		
C5	APOYO A REHABILITACIÓN DE COLONIAS MARGINADAS ENTREGADOS	PROMEDIO DE COLONIAS ATENDIDAS	MEDIR EL INCREMENTO DE COLONIAS ATENDIDAS DEL AÑO EN CURSO RESPECTO AL INMEDIATO ANTERIOR	ASCENDENTE	DIRECCIÓN DE PROGRAMAS SOCIALES MUNICIPALES Y DIRECCIÓN DE PROGRAMAS SOCIALES ESTRATÉGICOS	ESTRATÉGICO	EFICIENCIA	PROMEDIO		A/B
AREA RESPONSABLE	BIEN/SERVICIO	UNIDAD MEDIDA	META ANUAL	AVANCE	%AVANCE	AUTORIZADO	EJERCIDO	%EJERCIDO		
DIRECCION DE PROGRAMAS SOCIALES ESTRATEGICOS	Actividades comunitarias - Barrios amables	Colonias intervenidas	25.00	0.00	0.00 %	3,959,376.65	1,079,220.17	27.26 %		
DIRECCION DE PROGRAMAS SOCIALES MUNICIPALES	Apayos para rehabilitación de colonias (Zapopan mi colonia)	Colonias rehabilitadas	40.00	21.00	52.50 %	13,410,814.38	5,987,581.79	44.65 %		
DIRECCION DE PROGRAMAS SOCIALES MUNICIPALES	Prevención del delito (deporte, cultura, arte - Zapopan ciudad de todos)	Carta de entera satisfacción	1.00	0.00	0.00 %	2,177,041.54	1,540,067.44	70.74 %		
C6	ESTUDIO DE INVESTIGACIÓN Y POLÍTICA SOCIAL REALIZADO	PORCENTAJE DE DOCUMENTOS PUBLICADOS DE INVESTIGACIÓN SOBRE LA POLÍTICA SOCIAL DEL MUNICIPIO	INCREMENTAR LA INVESTIGACIÓN SOCIAL DEL MUNICIPIO PARA INCREMENTAR EL ACERVO, YA QUE EL CUAL SERVIRÁ PARA ACERTAR Y EFICIENTAR LAS TOMAS DE DECISIONES DE GOBIERNO EN EL MUNICIPIO	ASCENDENTE	DIRECCIÓN DE PROGRAMAS SOCIALES ESTRATÉGICOS	ESTRATÉGICO	EFICIENCIA	PORCENTAJE		A/B*100