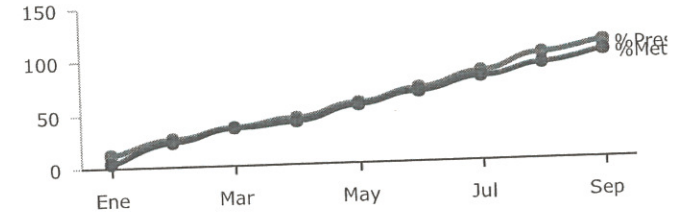
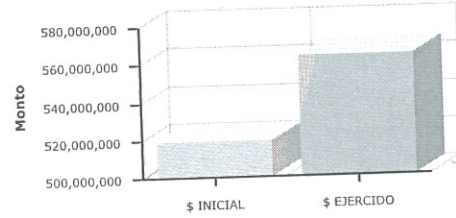




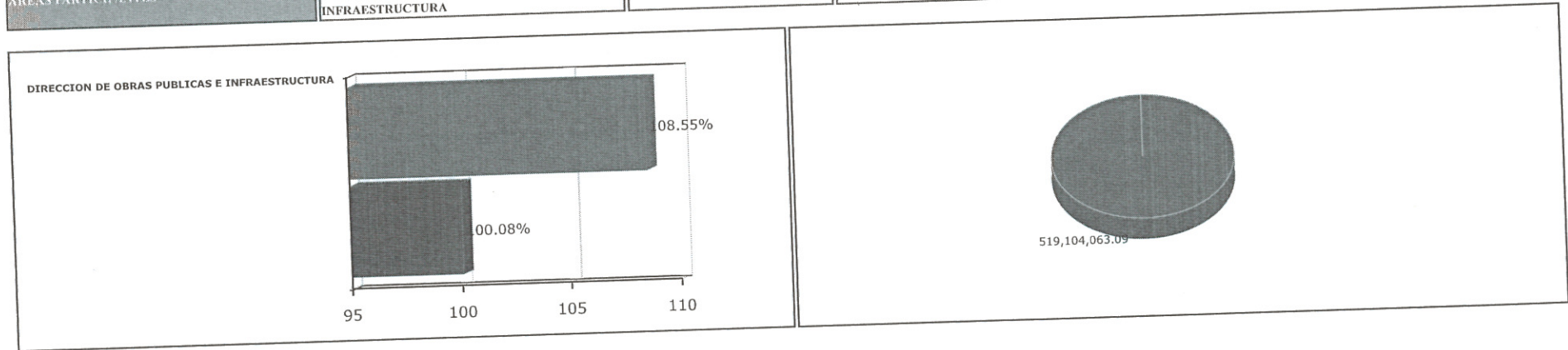
## PRESUPUESTO BASADO EN RESULTADOS(PBR)-SEGUIMIENTO A - SEPTIEMBRE 2017- H.AYUNTAMIENTO CONSTITUCIONAL DE ZAPOPAN

PROGRAMA PRESUPUESTARIO	10.3 OBRA PÚBLICA MUNICIPAL
EJE	Articulación de redes territoriales y productivas
OBJETIVO DE DESARROLLO	ODZ 8 Controlar la expansión de la mancha urbana a través de una política de gestión del suelo para la co
DEPENDENCIA RESPONSABLE	DIRECCION DE OBRAS PUBLICAS E INFRAESTRUCTURA
BENEFICIARIOS	Ciudadanos
PROPÓSITO	LOS HABITANTES DEL MUNICIPIO DE ZAPOPAN DISMINUYEN EL REZAGO EN OBRA PÚBLICA REALIZADO
PRESUPUESTO INICIAL	\$ 519,104,063.09
PRESUPUESTO EJERCIDO	\$ 563,508,219.47



	Enero	Febrero	Marzo	Abril	Mayo	Junio	Julio	Agosto	Septiembre	Octubre	Noviembre	Diciembre
% Avance presupuestal	10.87%	24.92%	35.46%	43.66%	56.46%	68.47%	82.62%	99.52%	108.55%	0.00%	0.00%	0.00%
% Avance metas	3.76%	21.79%	34.50%	39.88%	54.26%	65.89%	77.57%	89.48%	100.08%	0.00%	0.00%	0.00%

ÁREAS PARTICIPANTES	DIRECCION DE OBRAS PUBLICAS E INFRAESTRUCTURA	PTO. INICIAL	PTO. EJERCIDO	% PTO EJERCIDO	% AVANCE METAS
		\$ 519,104,063.09	\$ 563,508,219.47	108.55 %	100.08 %



MATRIZ DE INDICADORES -PBR  
10.3 OBRA PÚBLICA MUNICIPAL



Gobierno de  
**Zapopan**

NIVEL	RESUMEN NARRATIVO	DENOMINACION INDICADOR	DEFINICION INDICADOR	SENTIDO DEL INDICADOR	MEDIO VERIFICACION	TIPO	DIMENSION	UNIDAD MEDIDA	FORMULA
PROPOSITO	LOS HABITANTES DEL MUNICIPIO DE ZAPOPAN DISMINUYEN EL REZAGO EN OBRA PÚBLICA REALIZADO	PORCENTAJE DE COLONIAS DEL MUNICIPIO DE ZAPOPAN BENEFICIADAS CON OBRA PÚBLICA	ESTE INDICADOR MUESTRA DEL TOTAL DE COLONIAS PROYECTADAS A SER BENEFICIADAS CON OBRA PÚBLICA, QUE PORCENTAJE SE BENEFICIA	ASCENDENTE	DIRECCIÓN DE OBRAS PÚBLICAS	ESTRATÉGICO	EFICACIA	PORCENTAJE	A/B*100
CI	LICENCIAS DE EDIFICACIÓN OTORGADAS	PORCENTAJE DE LICENCIAS OTORGADAS	ESTE INDICADOR MUESTRA DEL TOTAL DE LICENCIAS PROYECTADAS A SER ENTREGADAS, QUE PORCENTAJE SE ENTREGAN	ASCENDENTE	DIRECCIÓN DE OBRAS PÚBLICAS	ESTRATÉGICO	EFICACIA	PORCENTAJE	A/B*100
AREA RESPONSABLE	BIEN/SERVICIO	UNIDAD MEDIDA	META ANUAL	AVANCE	%AVANCE	AUTORIZADO	EJERCIDO	%EJERCIDO	
RECCION DE OBRAS PUBLICAS E INFRAESTRUCTURA	Cambio de proyecto de edificación	Cambios de Proyecto autorizado	270.00	320.00	118.52 %	95,758.84	71,819.01	75.00 %	
RECCION DE OBRAS PUBLICAS E INFRAESTRUCTURA	Licencia de demolición	Licencias de demolición	85.00	103.00	121.18 %	161,389.53	121,042.10	75.00 %	
RECCION DE OBRAS PUBLICAS E INFRAESTRUCTURA	Licencia de construcción mayor y menor	Licencia de construcción	2,881.00	3,416.00	118.57 %	130,558.20	97,918.62	75.00 %	
RECCION DE OBRAS PUBLICAS E INFRAESTRUCTURA	Renovación y autorización de bitácora de edificación	Bitácora autorizada	800.00	623.00	77.88 %	58,475.38	43,856.53	75.00 %	
RECCION DE OBRAS PUBLICAS E INFRAESTRUCTURA	Prórroga de licencia o permiso vencido	Prórroga autorizada	500.00	417.00	83.40 %	44,704.99	33,528.75	75.00 %	
RECCION DE OBRAS PUBLICAS E INFRAESTRUCTURA	Búsqueda de archivo de edificación y certificación	Documento certificado	123.00	155.00	126.02 %	89,276.87	66,957.64	75.00 %	
RECCION DE OBRAS PUBLICAS E INFRAESTRUCTURA	Autorización de Trabajos menores	Oficio de autorización	450.00	374.00	83.11 %	258,491.11	193,868.35	75.00 %	
RECCION DE OBRAS PUBLICAS E INFRAESTRUCTURA	Certificado o constancia de habitabilidad	Certificado o Constancia	1,399.00	1,463.00	104.57 %	108,175.87	81,131.88	75.00 %	
RECCION DE OBRAS PUBLICAS E INFRAESTRUCTURA	Certificado de Alineamiento y Número Oficial	Certificado autorizado	616.00	859.00	139.45 %	73,861.20	55,395.90	75.00 %	
RECCION DE OBRAS PUBLICAS E INFRAESTRUCTURA	Constancia de número	Constancia autorizada	174.00	264.00	151.72 %	39,576.38	29,682.29	75.00 %	
RECCION DE OBRAS PUBLICAS E INFRAESTRUCTURA	Requisición de placas de nomenclatura	Placa colocada	10.00	0.00	0.00 %	108,338.81	81,254.10	75.00 %	
RECCION DE OBRAS PUBLICAS E INFRAESTRUCTURA	Asignación de número oficial	Número oficial asignado	1,000.00	928.00	92.80 %	56,800.27	42,600.21	75.00 %	
RECCION DE OBRAS PUBLICAS E INFRAESTRUCTURA	Cambio de Director responsable	Cambio autorizado	219.00	138.00	63.01 %	96,080.59	72,060.43	75.00 %	
RECCION DE OBRAS PUBLICAS E INFRAESTRUCTURA	Atención a controversias y demandas contra los procedimientos y criterios en la expedición de licencias de construcción o permisos en la vía pública	Documentos generados	6.00	6.00	100.00 %	512,860.80	384,645.78	75.00 %	
C2	OBRA PÚBLICA EJECUTADA	PORCENTAJE DE OBRA PÚBLICA EJECUTADA	ESTE INDICADOR MUESTRA DEL TOTAL DE PROYECTOS PROGRAMADOS, QUE PORCENTAJE SE EJECUTA	ASCENDENTE	DIRECCIÓN DE OBRAS PÚBLICAS	ESTRATÉGICO	EFICACIA	PORCENTAJE	A/B*100
AREA RESPONSABLE	BIEN/SERVICIO	UNIDAD MEDIDA	META ANUAL	AVANCE	%AVANCE	AUTORIZADO	EJERCIDO	%EJERCIDO	
RECCION DE OBRAS PUBLICAS E INFRAESTRUCTURA	Instalación de tapiales y andamios en la vía pública	Permiso emitido	20.00	15.00	75.00 %	398,638.65	298,979.11	75.00 %	
RECCION DE OBRAS PUBLICAS E INFRAESTRUCTURA	Ruptura de pavimentos para instalaciones subterráneas	Permiso emitido	200.00	173.00	86.50 %	61,928.87	46,446.66	75.00 %	
RECCION DE OBRAS PUBLICAS E INFRAESTRUCTURA	Gestión de Obra Pública Municipal	Número de obras	99.00	30.00	30.30 %	441,081,660.73	558,604,142.56	126.64 %	
RECCION DE OBRAS PUBLICAS E INFRAESTRUCTURA	Mejoramiento de escuelas públicas	Proyecto	1.00	0.00	0.00 %	10,000,000.00	0.00	0.00 %	

RECCION DE OBRAS PUBLICAS E INFRAESTRUCTURA	Proyecto C5	Proyecto	1.00	0.00	0.00 %	60,000,000.00	0.00	0.00 %		
RECCION DE OBRAS PUBLICAS E INFRAESTRUCTURA	Proyecto Vados	Proyecto	1.00	0.00	0.00 %	5,371,300.00	2,915,590.00	54.28 %		
C3	SUPERVISIÓN DE OBRA CONTRATADA	PORCENTAJE DE OBRAS SUPERVISADAS	ESTE INDICADOR MUESTRA DEL TOTAL DE OBRAS CONTRATADAS, QUE PORCENTAJE ES SUPERVISADO		ASCENDENTE	DIRECCIÓN DE OBRAS PÚBLICAS	ESTRATÉGICO	EFICACIA	PORCENTAJE	A/B*100
AREA RESPONSABLE	BIEN/SERVICIO	UNIDAD MEDIDA	META ANUAL		AVANCE	%AVANCE	AUTORIZADO	EJERCIDO	%EJERCIDO	
RECCION DE OBRAS PUBLICAS E INFRAESTRUCTURA	Suspensión y reinicio de obra de edificación	Autorizaciones	660.00	521.00	78.94 %	273,590.98	205,193.16	75.00 %		
RECCION DE OBRAS PUBLICAS E INFRAESTRUCTURA	Verificación para reconsiderar normas de control	Verificación realizada	2,936.00	2,662.00	90.67 %	82,502.99	61,877.23	75.00 %		
RECCION DE OBRAS PUBLICAS E INFRAESTRUCTURA	Atención de las solicitudes, requerimientos, citatorios, o demás actos que se generen de los procesos de verificación, inspección y/o clausura de las obras de edificación y otras acciones urbanísticas	Solicitudes atendidas	6.00	6.00	100.00 %	0.00	0.00	0.00 %		
C4	LICITACIÓN DE OBRA PÚBLICA (PARA SER EJECUTADA POR PRIVADOS) REALIZADA	PORCENTAJE DE LICITACIONES DE OBRA	ESTE INDICADOR MUESTRA DEL TOTAL DE OBRA PÚBLICA EJECUTADA POR PRIVADOS, QUE PORCENTAJE SE LICITA		ASCENDENTE	DIRECCIÓN DE OBRAS PÚBLICAS	ESTRATÉGICO	EFICACIA	PORCENTAJE	A/B*100
AREA RESPONSABLE	BIEN/SERVICIO	UNIDAD MEDIDA	META ANUAL		AVANCE	%AVANCE	AUTORIZADO	EJERCIDO	%EJERCIDO	
RECCION DE OBRAS PUBLICAS E INFRAESTRUCTURA	Atención de inconformidades por los procesos de licitación y contratación de la obra pública	Documento de respuesta	2.00	2.00	100.00 %	0.00	0.00	0.00 %		