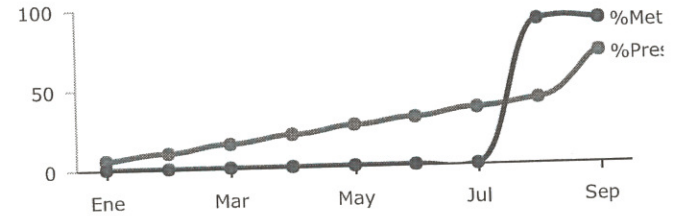
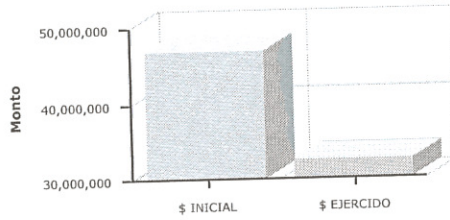




Zapopan

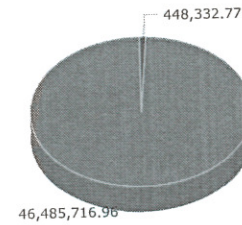
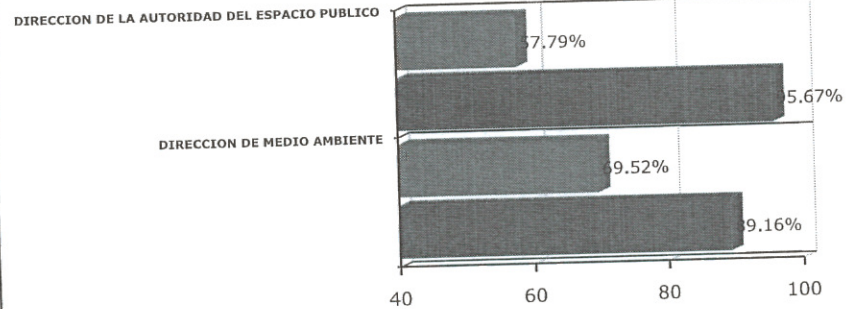
PRESUPUESTO BASADO EN RESULTADOS(PBR)-SEGUIMIENTO A - SEPTIEMBRE 2017- H.AYUNTAMIENTO CONSTITUCIONAL DE ZAPOPAN

PROGRAMA PRESUPUESTARIO	10.5 MEDIO AMBIENTE
EJE	Gestión sustentable de los ecosistemas
OBJETIVO DE DESARROLLO	ODZ.1 Proteger, restaurar y promover el aprovechamiento sustentable de los ecosistemas para conservar el
DEPENDENCIA RESPONSABLE	COORDINACION GENERAL DE GESTION INTEGRAL DE LA CIUDAD
BENEFICIARIOS	Niños; Área protegida
PROPÓSITO	Los habitantes de Zapopan cuentan con diseños eficientes de las estrategias de colaboración metropolitana para la gestión integral del ambiente.
PRESUPUESTO INICIAL	\$ 46,934,049.73
PRESUPUESTO EJERCIDO	\$ 32,573,949.48



	Enero	Febrero	Marzo	Abril	Mayo	Junio	Julio	Agosto	Septiembre	Octubre	Noviembre	Diciembre
% Avance presupuestal	5.04%	10.07%	15.11%	20.14%	25.18%	30.21%	35.25%	40.28%	69.40%	0.00%	0.00%	0.00%
% Avance metas	0.10%	0.10%	0.16%	0.28%	0.36%	0.36%	0.36%	89.16%	89.16%	0.00%	0.00%	0.00%

AREAS PARTICIPANTES		PTO. INICIAL	PTO. EJERCIDO	% PTO EJERCIDO	% AVANCE METAS
		DIRECCION DE LA AUTORIDAD DEL ESPACIO PUBLICO	\$ 448,332.77	\$ 259,089.56	57.79 %
DIRECCION DE MEDIO AMBIENTE	\$ 46,485,716.96	\$ 32,314,859.92	69.52 %	89.16 %	



**MATRIZ DE INDICADORES -PBR
10.5 MEDIO AMBIENTE**



GOBIERNO DE
Zapopan

NIVEL	RESUMEN NARRATIVO	DENOMINACION INDICADOR	DEFINICION INDICADOR	SENTIDO DEL INDICADOR	MEDIO VERIFICACION	TIPO	DIMENSION	UNIDAD MEDIDA	FORMULA
PROPOSITO	Los habitantes de Zapopan cuentan con diseños eficientes de las estrategias de colaboración metropolitana para la gestión integral del ambiente.	Porcentaje de ciudadanos Zapopanos que son beneficiados	Este indicador muestra del total de Población considerada a atender según proyectos, que porcentaje son beneficiados	ASCENDENTE	Dirección de Medio ambiente	ESTRATÉGICO	EFICACIA	PORCENTAJE	A/B*100
C1	Conocimiento e información actualizada en materia de crecimiento verde, adaptación al cambio climático, contaminación y salud ambiental realizado	PROMEDIO DE ASISTENCIA A LAS CAPACITACIONES REALIZADAS	que se incremente el número de personas capacitadas en materia ambiental	ASCENDENTE	DIRECCIÓN DE MEDIO AMBIENTE	ESTRATÉGICO	EFICACIA	PORCENTAJE	A/B*100
C2	Capacitación para la sustentabilidad ambiental, impulsando su participación en acciones para el cuidado ambiental realizado.	Promedio de asistencia a las capacitaciones realizadas	impulsar la participación de la población zapopana en el medio ambiente	ASCENDENTE	Dirección de Medio Ambiente	ESTRATÉGICO	EFICIENCIA	PORCENTAJE	A/B*100
AREA RESPONSABLE	BIEN/SERVICIO	UNIDAD MEDIDA	META ANUAL	AVANCE	%AVANCE	AUTORIZADO	EJERCIDO	%EJERCIDO	
ECCION DE MEDIO AMBIENTE	Educación ambiental en escuelas	Cursos, Talleres y Conferencia	50.00	57.00	114.00 %	677,010.66	505,417.74	74.65 %	
ECCION DE MEDIO AMBIENTE	Foro Ambiental	Evento realizado	1.00	0.00	0.00 %	130,269.65	97,702.24	75.00 %	
ECCION DE MEDIO AMBIENTE	Dotación de equipamiento e Infraestructura al BENSEDI	Equipar	1.00	0.00	0.00 %	312,710.29	234,532.91	75.00 %	
C3	Evaluaciones de impacto ambiental realizado	Porcentaje de dictámenes solicitados por la ciudadanía	dictámenes solicitados que son autorizados por cumplir las normas solicitadas	ASCENDENTE	Dirección de Medio Ambiente	ESTRATÉGICO	EFICIENCIA	PORCENTAJE	A/B*100
AREA RESPONSABLE	BIEN/SERVICIO	UNIDAD MEDIDA	META ANUAL	AVANCE	%AVANCE	AUTORIZADO	EJERCIDO	%EJERCIDO	
ECCION DE MEDIO AMBIENTE	Evaluación de estudios de impacto ambiental de los proyectos que se desarrollen en el municipio	Autorización ó Negación	186.00	152.00	81.72 %	946,347.40	709,760.80	75.00 %	
C4	Protección del medio ambiente realizado.	Porcentaje de acciones destinadas a prevenir y combatir los incendios forestales	incremento de porcentaje de acciones destinadas a prevenir y combatir incendios forestales	ASCENDENTE	Dirección de Medio Ambiente	ESTRATÉGICO	EFICIENCIA	PORCENTAJE	A/B*100
AREA RESPONSABLE	BIEN/SERVICIO	UNIDAD MEDIDA	META ANUAL	AVANCE	%AVANCE	AUTORIZADO	EJERCIDO	%EJERCIDO	
ECCION DE MEDIO AMBIENTE	Evento para acopio de residuos electrónicos	Evento realizado	1.00	0.00	0.00 %	1,343,760.75	1,007,820.65	75.00 %	
ECCION DE MEDIO AMBIENTE	Programa Piloto de gestión sustentable de ladrilleras	Programa	1.00	0.00	0.00 %	2,040,398.12	1,149,191.94	56.32 %	
ECCION DE MEDIO AMBIENTE	Atención a denuncias populares de carácter ambiental y verificación del cumplimiento de la normatividad ambiental del municipio	Atención a Denuncias	1,500.00	1,222.00	81.47 %	3,301,021.08	2,479,743.56	75.12 %	
ECCION DE MEDIO AMBIENTE	Prevención, Control y Combate de incendios forestales	Acciones	100.00	188.00	188.00 %	30,360,623.80	24,579,718.97	80.96 %	
ECCION DE MEDIO AMBIENTE	Programa Piloto de Separación de Residuos Sólidos	Programa	1.00	0.00	0.00 %	144,435.22	108,326.44	75.00 %	
ECCION DE MEDIO AMBIENTE	Barredoras Ecológicas	Limpieza de calles	1.00	0.00	0.00 %	256,329.86	55,694.97	21.73 %	
ECCION DE MEDIO AMBIENTE	Programa para la contratación e instalación de baños móviles públicos en el Área Colomos III	Programa	1.00	0.00	0.00 %	21,069.92	15,802.46	75.00 %	
ECCION DE MEDIO AMBIENTE	Verificación de Derribo de Arbolado	Verificaciones	280.00	0.00	0.00 %	1,116,057.54	837,042.53	75.00 %	
ECCION DE MEDIO AMBIENTE	Huerto Solar	Gestión	1.00	0.00	0.00 %	5,108,244.44	81,183.32	1.59 %	
ECCION DE MEDIO AMBIENTE	Sanitarios Colomos III	Instalaciones	1.00	0.00	0.00 %	189,324.35	96,993.34	51.23 %	
C5	Estudios y proyectos realizados.	Porcentaje de dictámenes emitidos	porcentaje en incremento de dictámenes emitidos	ASCENDENTE	Dirección de Medio Ambiente	ESTRATÉGICO	EFICIENCIA	PORCENTAJE	A/B*100
AREA RESPONSABLE	BIEN/SERVICIO	UNIDAD MEDIDA	META ANUAL	AVANCE	%AVANCE	AUTORIZADO	EJERCIDO	%EJERCIDO	
RECCION DE LA AUTORIDAD DEL ESPACIO PUBLICO	Proyecto rehabilitación de la Unidad Deportiva Guadalupe	Proyecto	1.00	1.00	100.00 %	112,672.83	83,424.61	74.04 %	
ECCION DE MEDIO AMBIENTE	Proyecto parque Ecoeducativo, zona Santa Lucia	Proyecto	1.00	1.00	100.00 %	83,727.54	62,795.66	75.00 %	

RECCION DE LA AUTORIDAD DEL ESPACIO PUBLICO

Proyecto Parque Lineal Franja Patria- Atemajac

Proyecto

1.00

0.97

97.00 %

99,436.31

73,497.25

73.91 %

A/B*100

C6

Restauración ambiental de áreas naturales protegidas realizada.

Porcentaje de áreas protegidas

Este indicador muestra del total de áreas naturales del municipio, que porcentaje se encuentran protegidas

ASCENDENTE

Dirección de Medio Ambiente

ESTRATÉGICO

EFICACIA

PORCENTAJE

AREA RESPONSABLE
RECCION DE MEDIO AMBIENTE
RECCION DE LA AUTORIDAD DEL ESPACIO PUBLICO

Restauración ambiental de áreas naturales protegidas realizada.
Reforestación
Activación y rehabilitación del Parque Agroecológico de Zapopan

UNIDAD MEDIDA
Arboles Reforestados
Proyecto

META ANUAL
452,850.00

1.00

AVANCE
294,311.70

0.90

%AVANCE

64.99 %

90.00 %

AUTORIZADO

454,404.67

236,223.57

EJERCIDO

293,133.21

102,167.73

%EJERCIDO

64.51 %

43.25 %