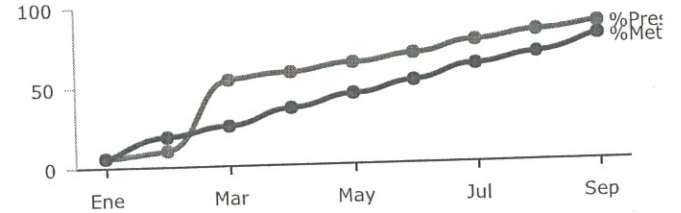
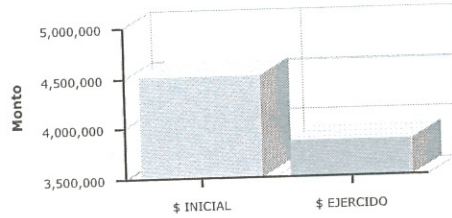




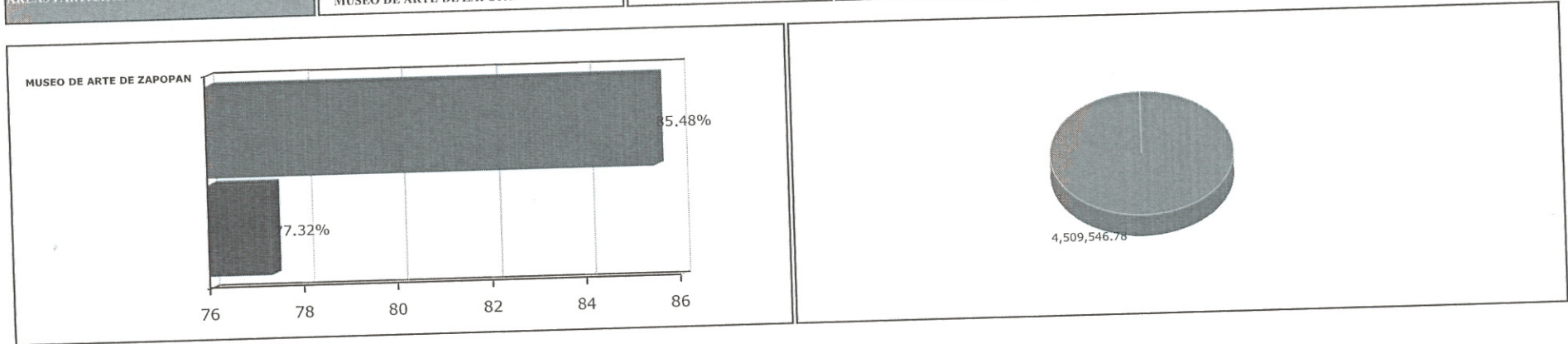
## PRESUPUESTO BASADO EN RESULTADOS(PBR)-SEGUIMIENTO A - SEPTIEMBRE 2017- H.AYUNTAMIENTO CONSTITUCIONAL DE ZAPOPAN

PROGRAMA PRESUPUESTARIO	III.1 MAZ ARTE ZAPOPAN
EJE	Integración socioeconómica y cultural
OBJETIVO DE DESARROLLO	ODZ 14 Preservar, promover y difundir el patrimonio
DEPENDENCIA RESPONSABLE	COORDINACION GENERAL DE CONSTRUCCION DE LA COMUNIDAD
BENEFICIARIOS	Ciudadanos
PROPÓSITO	LOS HABITANTES DE ZAPOPAN ASISTEN A EXPOSICIONES Y PROGRAMAS PÚBLICOS DE ARTE CONTEMPORÁNEO EN INSTALACIONES ACCESIBLES, INCLUYENTES, SEGURAS Y FUNCIONALES REALIZADAS
PRESUPUESTO INICIAL	\$ 4,509,546.78
PRESUPUESTO EJERCIDO	\$ 3,854,640.17



	Enero	Febrero	Marzo	Abril	Mayo	Junio	Julio	Agosto	Septiembre	Octubre	Noviembre	Diciembre
% Avance presupuestal	4.84%	9.68%	53.05%	57.89%	62.73%	67.57%	75.80%	80.64%	85.48%	0.00%	0.00%	0.00%
% Avance metas	5.70%	18.59%	24.97%	35.41%	43.15%	50.75%	61.06%	66.76%	77.32%	0.00%	0.00%	0.00%

AREAS PARTICIPANTES	PTO. INICIAL		PTO. EJERCIDO		% PTO EJERCIDO		% AVANCE METAS	
MUSEO DE ARTE DE ZAPOPAN		\$ 4,509,546.78		\$ 3,854,640.17		85.48 %		77.32 %



MATRIZ DE INDICADORES -PBR  
11.1 MAZ ARTE ZAPOPAN



GOBIERNO DEL  
Zapopan

NIVEL	RESUMEN NARRATIVO	DENOMINACION INDICADOR	DEFINICION INDICADOR	SENTIDO DEL INDICADOR	MEDIO VERIFICACION	TIPO	DIMENSION	UNIDAD MEDIDA	FORMULA
PROPOSITO	LOS HABITANTES DE ZAPOPAN ASISTEN A EXPOSICIONES Y PROGRAMAS PÚBLICOS DE ARTE CONTEMPORÁNEO EN INSTALACIONES ACCESIBLES, INCLUYENTES, SEGURAS Y FUNCIONALES REALIZADAS	PORCENTAJE DE USUARIOS SATISFECHOS CON EL SERVICIO PRESTADO POR EL MAZ	ESTE INDICADOR MUESTRA DEL TOTAL DE USUARIOS DEL MAZ ENCUESTADOS, QUE PORCENTAJE SE ENCUENTRAN SATISFECHOS POR EL SERVICIO RECIBIDO	ASCENDENTE	www.mazmuseo.com	ESTRATÉGICO	CALIDAD	PORCENTAJE	A/B*100
C1	EXPOSICIONES ESTABLECIDAS EN EL PROGRAMA REALIZADAS.	TASA DE VARIACIÓN EN LA ASISTENCIA A LAS EXPOSICIONES ESTABLECIDAS	ESTE INDICADOR MUESTRA EL CAMBIO PORCENTUAL DE UN AÑO CON RESPECTO A OTRO EN EL NÚMERO DE ASISTENTES A LAS EXPOSICIONES ESTABLECIDAS	ASCENDENTE	www.mazmuseo.com	ESTRATÉGICO	EFICACIA	TASA DE VARIACIÓN	((A/B)-1)*100
AREA RESPONSABLE	BIEN/SERVICIO	UNIDAD MEDIDA	META ANUAL	AVANCE	%AVANCE	AUTORIZADO	EJERCIDO	%EJERCIDO	
IUSEO DE ARTE DE ZAPOPAN	Exposiciones de Obra de Arte	Exposición	6.00	5.00	83.33 %	3,588,650.81	3,163,966.99	88.17 %	
C2	ACTIVIDADES PARALELAS A LAS EXPOSICIONES PARA LA EXPERIENCIA COMPLETA DEL VISITANTE REALIZADAS	TASA DE VARIACIÓN EN LA ASISTENCIA A LAS ACTIVIDADES PARALELAS OFERTADAS EN EL MAZ	ESTE INDICADOR MUESTRA EL CAMBIO PORCENTUAL DE UN AÑO CON RESPECTO A OTRO EN EL NÚMERO DE ASISTENTES A LAS ACTIVIDADES PARALELAS OFERTADAS EN EL MAZ	ASCENDENTE	www.mazmuseo.com	ESTRATÉGICO	EFICACIA	TASA DE VARIACIÓN	((A/B)-1)*100
AREA RESPONSABLE	BIEN/SERVICIO	UNIDAD MEDIDA	META ANUAL	AVANCE	%AVANCE	AUTORIZADO	EJERCIDO	%EJERCIDO	
IUSEO DE ARTE DE ZAPOPAN	Presentación de Actividades Artístico-Culturales paralelas a las exposiciones	Actividades realizadas	75.00	55.00	73.33 %	510,596.27	382,946.90	75.00 %	
IUSEO DE ARTE DE ZAPOPAN	Visitas Guiadas en el Museo de Arte de Zapopan	Visitas guiadas	590.00	455.00	77.12 %	230,317.07	172,737.65	75.00 %	
IUSEO DE ARTE DE ZAPOPAN	Eventos en Foro Juan José Arreola	Solicitudes	30.00	27.00	90.00 %	179,983.02	134,987.39	75.00 %	