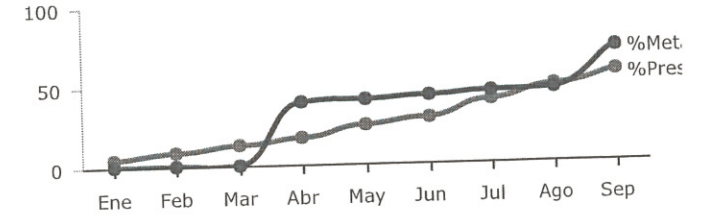
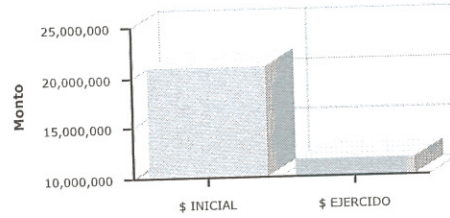




Zapopan

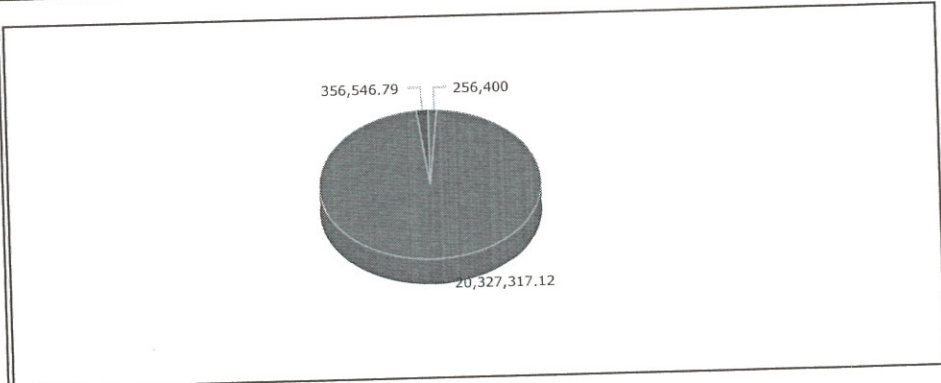
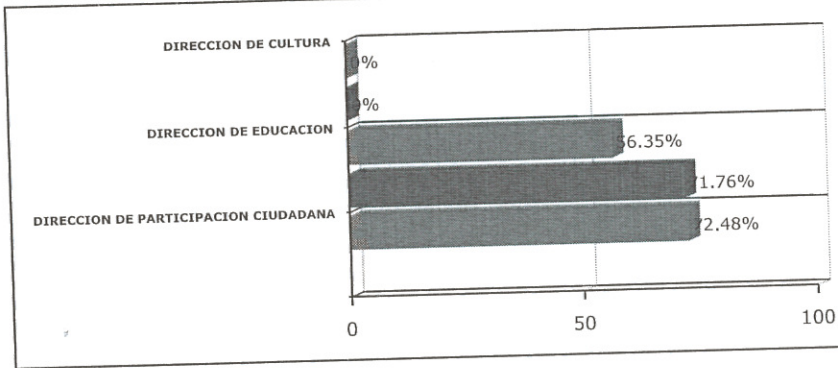
PRESUPUESTO BASADO EN RESULTADOS(PBR)-SEGUIMIENTO A - SEPTIEMBRE 2017- H.AYUNTAMIENTO CONSTITUCIONAL DE ZAPOPAN

PROGRAMA PRESUPUESTARIO	11.2 EDUCACIÓN ZAPOPAN
EJE	Integración socioeconómica y cultural
OBJETIVO DE DESARROLLO	ODZ 13 Mejorar el acceso a servicios de salud, educación, atención social y oportunidades de desarrollo pe
DEPENDENCIA RESPONSABLE	COORDINACION GENERAL DE CONSTRUCCION DE LA COMUNIDAD
BENEFICIARIOS	Niños;Instituciones de educación básica;Docentes;Menores en edad escolar básica
PROPÓSITO	APROVECHAMIENTO EDUCATIVO DEL NIVEL BÁSICO MEJORADO
PRESUPUESTO INICIAL	\$ 20,940,263.91
PRESUPUESTO EJERCIDO	\$ 11,712,029.43



	Enero	Febrero	Marzo	Abril	Mayo	Junio	Julio	Agosto	Septiembre	Octubre	Noviembre	Diciembre
% Avance presupuestal	4.14%	8.36%	12.53%	16.67%	24.81%	29.14%	39.76%	47.35%	55.93%	0.00%	0.00%	0.00%
% Avance metas	0.00%	0.00%	0.00%	39.16%	40.59%	42.62%	44.59%	46.19%	71.74%	0.00%	0.00%	0.00%

ÁREAS PARTICIPANTES	PTO. INICIAL		PTO. EJERCIDO		% PTO EJERCIDO		% AVANCE METAS	
	Monto	%	Monto	%	Monto	%	Monto	%
DIRECCION DE CULTURA	\$ 256,400.00	0.00%	\$ 0.00	0.00%	\$ 0.00	0.00%	\$ 0.00	0.00%
DIRECCION DE EDUCACION	\$ 20,327,317.12	97.00%	\$ 11,453,619.35	56.35%	\$ 11,453,619.35	56.35%	\$ 11,453,619.35	71.76%
DIRECCION DE PARTICIPACION CIUDADANA	\$ 356,546.79	1.76%	\$ 258,410.08	72.48%	\$ 258,410.08	72.48%	\$ 258,410.08	NaN%



MATRIZ DE INDICADORES -PBR
11.2 EDUCACIÓN ZAPOPAN



Gobierno de
Zapopan

NIVEL	RESUMEN NARRATIVO	DENOMINACION INDICADOR	DEFINICION INDICADOR	SENTIDO DEL INDICADOR	MEDIO VERIFICACION	TIPO	DIMENSION	UNIDAD MEDIDA	FORMULA
PROPOSITO	APROVECHAMIENTO EDUCATIVO DEL NIVEL BÁSICO MEJORADO	PROMEDIO DE APOYOS RECIBIDOS A PLANTELES EDUCATIVOS DE NIVEL BÁSICO	ESTE INDICADOR MUESTRA EL PROMEDIO DE APOYOS A PLANTELES EDUCATIVOS DE NIVEL BÁSICO QUE LO SOLICITARON	ASCENDENTE	EDUCACIÓN ZAPOPAN	ESTRATÉGICO	EFICACIA	PROMEDIO	A/B
C1	APOYOS ECONÓMICOS POR TRAYECTORIA MAGISTERIAL ENTREGADOS	PORCENTAJE DE MAESTROS BENEFICIADOS CON APOYOS ECONÓMICOS	ESTE INDICADOR MUESTRA DEL TOTAL DE MAESTROS, QUE PORCENTAJE FUERON -BENEFICIADOS CON APOYOS ECONÓMICOS	ASCENDENTE	EDUCACIÓN ZAPOPAN	ESTRATÉGICO	EFICACIA	PORCENTAJE	A/B*100
AREA RESPONSABLE	BIEN/SERVICIO	UNIDAD MEDIDA	META ANUAL	AVANCE	%AVANCE	AUTORIZADO	EJERCIDO	%EJERCIDO	
DIRECCION DE EDUCACION	Entrega de reconocimiento (Presea Magisterial "Prof. Erviro Rafael Salazar Alcázar")	Reconocimiento entregado	1.00	0.00	0.00 %	416,325.44	323,764.13	77.77 %	
DIRECCION DE EDUCACION	Reconocimientos sociales a docentes	Apoys económicos entregados	153.00	0.00	0.00 %	848,539.92	136,439.90	16.08 %	
C2	LENTE ENTREGADOS A NIÑOS INSCRITOS EN ESCUELAS DE NIVEL BÁSICO	PORCENTAJE DE NIÑOS BENEFICIADOS POR EL PROGRAMA	ESTE INDICADOR MUESTRA DEL TOTAL DE NIÑOS REGISTRADOS, QUE PORCENTAJE ES BENEFICIADO CON EL APOYO	ASCENDENTE	EDUCACIÓN ZAPOPAN	ESTRATÉGICO	EFICACIA	PORCENTAJE	A/B*100
AREA RESPONSABLE	BIEN/SERVICIO	UNIDAD MEDIDA	META ANUAL	AVANCE	%AVANCE	AUTORIZADO	EJERCIDO	%EJERCIDO	
DIRECCION DE EDUCACION	Apoyo económico del Programa Yo veo por Jalisco	Lentes entregados	500.00	0.00	0.00 %	351,904.90	188,928.66	53.69 %	
C3	APOYOS A PLANTELES EDUCATIVOS	MONTO PROMEDIO DE APOYOS ECONÓMICOS ENTREGADOS A PLANTELES	ESTE INDICADOR MUESTRA EL MONTO PROMEDIO DE APOYOS ECONÓMICOS ENTREGADOS POR PLANTEL	ASCENDENTE	EDUCACIÓN ZAPOPAN	ESTRATÉGICO	EFICACIA	PROMEDIO	A/B
AREA RESPONSABLE	BIEN/SERVICIO	UNIDAD MEDIDA	META ANUAL	AVANCE	%AVANCE	AUTORIZADO	EJERCIDO	%EJERCIDO	
DIRECCION DE EDUCACION	Gestión de Comodato	Comodatados autorizados	1.00	1.00	100.00 %	374,624.30	280,968.28	75.00 %	
DIRECCION DE PARTICIPACION CIUDADANA	Inventario de fondos y subvenciones nacionales e internacionales, para proyectos educativos y comunitarios	Ejemplares reproducidos	500.00	0.00	0.00 %	356,546.73	258,410.10	72.48 %	
C4	MOBILIARIO Y EQUIPO A PLANTELES EDUCATIVOS ENTREGADOS	PORCENTAJE DE ESCUELAS BENEFICIADAS	ESTE INDICADOR MUESTRA DEL TOTAL DE ESCUELAS SOLICITANTES, QUE PORCENTAJE SE BENEFICIO CON EL APOYO	ASCENDENTE	EDUCACIÓN ZAPOPAN	ESTRATÉGICO	EFICACIA	PORCENTAJE	A/B*100
AREA RESPONSABLE	BIEN/SERVICIO	UNIDAD MEDIDA	META ANUAL	AVANCE	%AVANCE	AUTORIZADO	EJERCIDO	%EJERCIDO	
DIRECCION DE EDUCACION	Apoys Materiales a la Educación	Apoys entregados	478.00	273.00	57.11 %	4,236,739.63	2,626,244.99	61.99 %	
DIRECCION DE EDUCACION	Mejora de Infraestructura Educativa	Mejora en escuelas	32.00	29.00	90.63 %	1,032,613.04	775,276.05	75.08 %	
C5	CAPACITACIONES EN TALLERES REALIZADAS	ASISTENCIA PROMEDIO A LAS CAPACITACIONES REALIZADAS	ESTE INDICADOR MUESTRA LA ASISTENCIA PROMEDIO A LAS CAPACITACIONES REALIZADAS	ASCENDENTE	EDUCACIÓN ZAPOPAN	ESTRATÉGICO	EFICACIA	PROMEDIO	A/B
AREA RESPONSABLE	BIEN/SERVICIO	UNIDAD MEDIDA	META ANUAL	AVANCE	%AVANCE	AUTORIZADO	EJERCIDO	%EJERCIDO	
DIRECCION DE EDUCACION	Talleres de Regularización Académica en Español y Matemáticas	Talleres impartidos	30.00	48.00	160.00 %	2,505,640.23	1,852,399.07	73.93 %	
DIRECCION DE EDUCACION	Atención, Desarrollo e Implementación de proyectos y programas estratégicos de Educación Municipal	Proyectos alternos realizados	5.00	1.00	20.00 %	1,676,828.81	764,721.64	45.61 %	
C6	APOYOS ECONÓMICOS EN ESPECIAL A NIÑOS DE BAJOS RECURSOS CON BUEN APROVECHAMIENTO ESCOLAR	PORCENTAJE DE NIÑOS QUE CONCLUYEN SUS ESTUDIOS BÁSICO APOYADOS	ESTE INDICADOR MUESTRA DEL TOTAL DE NIÑOS QUE CONCLUYEN SUS ESTUDIOS BÁSICO, QUE PORCENTAJE	ASCENDENTE	EDUCACIÓN ZAPOPAN	ESTRATÉGICO	EFICACIA	PORCENTAJE	A/B*100

AREA RESPONSABLE	OTORGADOS BIEN/SERVICIO	UNIDAD MEDIDA	SON APOYADOS META ANUAL	AVANCE	%AVANCE	AUTORIZADO	EJERCIDO	%EJERCIDO	
DIRECCION DE EDUCACION	Estímulos a la Educación Básica (becas de apoyo a niños)	Becas otorgadas	1,500.00	1,500.00	100.00 %	3,763,473.37	2,462,372.98	65.43 %	
DIRECCION DE CULTURA	Apoyos económicos a niños del Coro Infantil de Zapopan	Apoyos económicos entregados	1.00	0.00	0.00 %	256,400.00	0.00	0.00 %	
C7	FOMENTO DE LOS VALORES CÍVICOS A TRAVÉS DE EVENTOS ESCOLARES O MUNICIPALES ENTREGADO	NIÑOS PROMEDIO POR CONVOCATORIA REALIZADA	ESTE INDICADOR MUESTRA LOS NIÑOS PROMEDIO POR CONVOCATORIA REALIZADA	ASCENDENTE	EDUCACIÓN ZAPOPAN	ESTRATÉGICO	EFICACIA	PROMEDIO	A/B
AREA RESPONSABLE	BIEN/SERVICIO	UNIDAD MEDIDA	META ANUAL	AVANCE	%AVANCE	AUTORIZADO	EJERCIDO	%EJERCIDO	
DIRECCION DE EDUCACION	Formación de valores cívicos	Eventos realizados	100.00	84.00	84.00 %	895,197.96	688,892.50	76.95 %	
DIRECCION DE EDUCACION	Promoción Plaza Comunitaria INEEJAD	Beneficiarios atendidos	450.00	397.00	88.22 %	470,930.92	345,098.21	73.28 %	
DIRECCION DE EDUCACION	Programa de Apoyo a la Convivencia Escolar	Ciudadanos beneficiados	500.00	0.00	0.00 %	1,011,644.30	751,367.08	74.27 %	