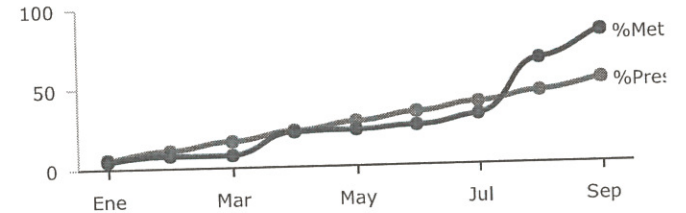
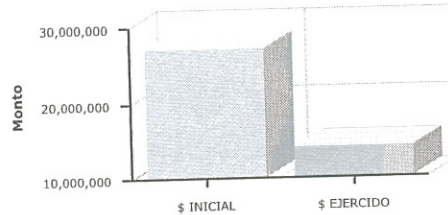




PRESUPUESTO BASADO EN RESULTADOS(PBR)-SEGUIMIENTO A - SEPTIEMBRE 2017- H.AYUNTAMIENTO CONSTITUCIONAL DE ZAPOPAN

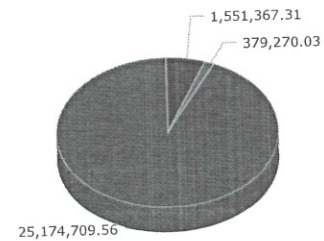
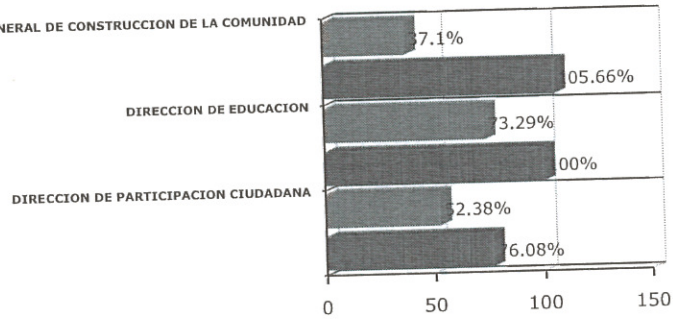
| | |
|-------------------------|--|
| PROGRAMA PRESUPUESTARIO | 11.4 PARTICIPACIÓN CIUDADANA |
| EJE | Un Gobierno del lado de la ciudadanía |
| OBJETIVO DE DESARROLLO | ODZ 17 Democratizar las instituciones de gobierno y fomentar plataformas de gestión colaborativa para bene |
| DEPENDENCIA RESPONSABLE | COORDINACION GENERAL DE CONSTRUCCION DE LA COMUNIDAD |
| BENEFICIARIOS | Colonias;Asociaciones civiles;Organizaciones no gubernamentales;Asociaciones vecinales |
| PROPÓSITO | LA SOCIEDAD DE ZAPOPAN COLABORA ACTIVAMENTE EN EL ESTABLECIMIENTO E INSTITUCIONALIZACIÓN DE LA GOBERNANZA PARA MEJORAR SU CALIDAD DE VIDA. |
| PRESUPUESTO INICIAL | \$ 27,105,346.90 |
| PRESUPUESTO EJERCIDO | \$ 14,039,654.10 |



| | Enero | Febrero | Marzo | Abril | Mayo | Junio | Julio | Agosto | Septiembre | Octubre | Noviembre | Diciembre |
|-----------------------|-------|---------|--------|--------|--------|--------|--------|--------|------------|---------|-----------|-----------|
| % Avance presupuestal | 5.44% | 10.89% | 16.45% | 22.04% | 27.48% | 32.93% | 38.53% | 44.81% | 51.80% | 0.00% | 0.00% | 0.00% |
| % Avance metas | 4.73% | 7.36% | 7.78% | 21.48% | 22.06% | 24.51% | 30.83% | 64.89% | 81.82% | 0.00% | 0.00% | 0.00% |

| AREAS PARTICIPANTES | | PTO. EJERCIDO | | % AVANCE METAS | |
|---------------------|--|------------------|----------------|------------------|----------------|
| | | PTO. INICIAL | % PTO EJERCIDO | PTO. EJERCIDO | % AVANCE METAS |
| AREAS PARTICIPANTES | COORDINACION GENERAL DE CONSTRUCCION DE LA COMUNIDAD | \$ 1,551,367.31 | 37.10 % | \$ 575,525.47 | 105.66 % |
| | DIRECCION DE EDUCACION | \$ 379,270.03 | 73.29 % | \$ 277,972.46 | 100.00 % |
| | DIRECCION DE PARTICIPACION CIUDADANA | \$ 25,174,709.56 | 52.38 % | \$ 13,186,156.17 | 76.08 % |
| | | | | | |

COORDINACION GENERAL DE CONSTRUCCION DE LA COMUNIDAD



MATRIZ DE INDICADORES -PBR
11.4 PARTICIPACIÓN CIUDADANA



| NIVEL | RESUMEN NARRATIVO | DENOMINACION INDICADOR | DEFINICION INDICADOR | SENTIDO DEL INDICADOR | MEDIO VERIFICACION | TIPO | DIMENSION | UNIDAD MEDIDA | FORMULA |
|--|---|--|---|-----------------------|---|--------------|--------------|---------------|---------|
| PROPOSITO | LA SOCIEDAD DE ZAPOPAN COLABORA ACTIVAMENTE EN EL ESTABLECIMIENTO E INSTITUCIONALIZACIÓN DE LA GOBERNANZA PARA MEJORAR SU CALIDAD DE VIDA. | PORCENTAJE DE UTILIZACIÓN DE INSTRUMENTOS Y MECANISMOS DE PARTICIPACIÓN CIUDADANA. | ESTE INDICADOR MUESTRA DEL TOTAL DE INSTRUMENTOS O MECANISMOS EXISTENTES DE GOBERNANZA, QUE PORCENTAJE SON SOLICITADOS O UTILIZADOS POR LA CIUDADANÍA | ASCENDENTE | REGISTRO DE CIUDADANOS PARTICIPANTES EN INSTRUMENTOS O MECANISMOS. | ESTRATÉGICO | EFICACIA | PORCENTAJE | A/B*100 |
| C1 | ORGANISMOS SOCIALES PARA LA PARTICIPACIÓN CIUDADANA CONFORMADOS. | PORCENTAJE DE CONSEJOS CIUDADANOS CONFORMADOS Y EN FUNCIONAMIENTO | ESTE INDICADOR MUESTRA DEL TOTAL DE CONSEJOS CIUDADANOS PROPUESTOS, QUE PORCENTAJE SE ENCUENTRAN CONFORMADOS Y EN FUNCIONAMIENTO | ASCENDENTE | ACTAS DE INSTALACIÓN DE CONSEJOS. REGISTRO DE CONSEJOS PARTICIPANTES EN MECANISMOS DE GOBERNANZA. REGISTRO MUNICIPAL. | ESTRATÉGICO | EFICACIA | PORCENTAJE | A/B*100 |
| AREA RESPONSABLE | BIEN/SERVICIO | UNIDAD MEDIDA | META ANUAL | AVANCE | %AVANCE | AUTORIZADO | EJERCIDO | %EJERCIDO | |
| DIRECCION DE EDUCACION | Conformación de Consejo de Participación Social en la Educación | Consejos conformados | 1.00 | 1.00 | 100.00 % | 379,269.85 | 277,972.42 | 73.29 % | |
| RECCION DE PARTICIPACION CIUDADANA | Conformación de Consejos Sociales | Consejos | 71.00 | 71.00 | 100.00 % | 645,509.67 | 484,132.31 | 75.00 % | |
| RECCION DE PARTICIPACION CIUDADANA | Constitución y renovación de mesas directivas de Asociaciones Vecinales | Constitución y/o Renovación | 60.00 | 57.00 | 95.00 % | 551,238.93 | 413,429.40 | 75.00 % | |
| RECCION DE PARTICIPACION CIUDADANA | Creación y renovación de consejos para la construcción de ciudadanía | Consejo | 4.00 | 4.00 | 100.00 % | 1,102,557.85 | 826,917.92 | 75.00 % | |
| COORDINACION GENERAL DE CONSTRUCCION DE LA COMUNIDAD | Atención a grupos vulnerables para construir comunidad a través de la inclusión | Beneficiarios directos | 2,500.00 | 2,655.00 | 106.20 % | 928,236.65 | 483,177.48 | 52.05 % | |
| C2 | MECANISMOS DE PARTICIPACIÓN CIUDADANA INSTRUMENTADOS. | PORCENTAJE DE LA SOCIEDAD ZAPOPANA QUE PARTICIPA EN LOS MECANISMOS DE PARTICIPACIÓN CIUDADANA. | ESTE INDICADOR MUESTRA DEL TOTAL DE LA CIUDADANÍA, QUE PORCENTAJE USARON LOS MECANISMOS DE PARTICIPACIÓN CIUDADANA | ASCENDENTE | PUBLICACIÓN DE RESULTADOS DE LOS MECANISMOS INSTRUMENTADOS EN LA PÁGINA INSTITUCIONAL DEL MUNICIPIO. | ESTRATÉGICO | EFICACIA | PORCENTAJE | A/B*100 |
| AREA RESPONSABLE | BIEN/SERVICIO | UNIDAD MEDIDA | META ANUAL | AVANCE | %AVANCE | AUTORIZADO | EJERCIDO | %EJERCIDO | |
| RECCION DE PARTICIPACION CIUDADANA | Apoyos en especie para recuperación y mantenimiento de espacios públicos a través de organismos sociales | Organismos sociales asistidos | 20.00 | 20.00 | 100.00 % | 170,881.40 | 57,372.32 | 33.57 % | |
| RECCION DE PARTICIPACION CIUDADANA | Asesoría y orientación a la ciudadanía en su intervención en los Organismos Sociales | Atención otorgada | 772.00 | 696.00 | 90.16 % | 797,279.74 | 597,959.65 | 75.00 % | |
| RECCION DE PARTICIPACION CIUDADANA | Implementación de los mecanismos de participación ciudadana para contribuir en las decisiones y acciones de gobierno | Mecanismo de participación | 3.00 | 2.00 | 66.67 % | 2,286,583.31 | 1,051,621.03 | 45.99 % | |
| RECCION DE PARTICIPACION CIUDADANA | Promoción de vínculos de comunicación y gestión de los Organismos Sociales ante las autoridades Municipales | Solicitud de atendida | 212.00 | 161.00 | 75.94 % | 981,777.58 | 736,333.26 | 75.00 % | |
| RECCION DE PARTICIPACION CIUDADANA | Implementación de brigadas itinerantes para la formación de la participación ciudadana y gobernanza. Para todos (Centros Barriales Itinerantes) | Brigada | 4.00 | 4.00 | 100.00 % | 373,570.49 | 239,894.42 | 64.22 % | |
| RECCION DE PARTICIPACION CIUDADANA | Levantamiento de encuestas y consultas ciudadanas | Encuesta | 38.00 | 36.00 | 94.74 % | 337,069.19 | 252,801.99 | 75.00 % | |
| RECCION DE PARTICIPACION CIUDADANA | Apoyo en especie para festividades a organismos sociales | Apoyos otorgados | 50.00 | 0.00 | 0.00 % | 1,857,448.39 | 740,069.08 | 39.84 % | |

| AREA RESPONSABLE | BIEN/SERVICIO | UNIDAD MEDIDA | META ANUAL | AVANCE | %AVANCE | AUTORIZADO | EJERCIDO | %EJERCIDO | A/B*100 |
|--|---|--|--|------------|---------------------------------|--------------|--------------|------------|---------|
| RECCION DE PARTICIPACION CIUDADANA | Instrumentación y apoyo institucional para la consecución de objetivos de la Dirección de Participación Ciudadana | Solicitud atendida | 365.00 | 0.00 | 0.00 % | 293,114.39 | 219,835.66 | 75.00 % | |
| RECCION DE PARTICIPACION CIUDADANA | Gestión de Obra Social | Gestión | 60.00 | 33.00 | 55.00 % | 1,214,023.00 | 910,516.39 | 75.00 % | |
| COORDINACION GENERAL DE CONSTRUCCION DE LA COMUNIDAD | Ciclo de conferencias Diálogos en Comunidad. | Personas beneficiadas | 500.00 | 0.00 | 0.00 % | 0.00 | 0.00 | 0.00 % | |
| RECCION DE PARTICIPACION CIUDADANA | Ciclo de conferencias Diálogos en Comunidad | Funcionarios inscritos | 60.00 | 50.00 | 83.33 % | 623,130.62 | 92,347.97 | 14.82 % | |
| RECCION DE PARTICIPACION CIUDADANA | Gobernanza de corresponsabilidad democrática entre ciudadanía y autoridades municipales | Programa ejecutado | 10.00 | 0.00 | 0.00 % | 7,854,234.04 | 2,442,324.73 | 31.10 % | |
| C3 | INSTRUMENTOS TECNOLÓGICOS Y METODOLÓGICOS DE INNOVACIÓN SOCIAL PARA LA VINCULACIÓN, DIVULGACIÓN E INTERACCIÓN ENTRE CIUDADANÍA Y MUNICIPIO PARA LA GOBERNANZA IMPLEMENTADOS. | PORCENTAJE DE LOS CIUDADANOS QUE USAN LOS INSTRUMENTOS DE PARTICIPACIÓN CIUDADANA. | ESTE INDICADOR MUESTRA DEL TOTAL DE CIUDADANOS DEL MUNICIPIO, QUE PORCENTAJE HACEN USO DE LOS INSTRUMENTOS | ASCENDENTE | DIR. DE PARTICIPACIÓN CIUDADANA | ESTRATÉGICO | EFICACIA | PORCENTAJE | A/B*100 |
| AREA RESPONSABLE | BIEN/SERVICIO | UNIDAD MEDIDA | META ANUAL | AVANCE | %AVANCE | AUTORIZADO | EJERCIDO | %EJERCIDO | |
| RECCION DE PARTICIPACION CIUDADANA | Procedimiento de guardias y asesoría legal | Solicitud de asesoría legal | 120.00 | 109.00 | 90.83 % | 975,593.87 | 731,695.47 | 75.00 % | |
| RECCION DE PARTICIPACION CIUDADANA | Proyectos editoriales | Proyectos | 1.00 | 0.00 | 0.00 % | 340,068.96 | 255,051.84 | 75.00 % | |
| RECCION DE PARTICIPACION CIUDADANA | Capacitación especializada en participación ciudadana y gobernanza | Personas capacitadas en temas | 90.00 | 124.00 | 137.78 % | 721,150.92 | 147,113.14 | 20.40 % | |
| RECCION DE PARTICIPACION CIUDADANA | Centro de innovación Social y metodologías participativas | Ejemplares reproducidos | 500.00 | 0.00 | 0.00 % | 463,293.81 | 335,470.40 | 72.41 % | |
| RECCION DE PARTICIPACION CIUDADANA | Guía del innovador Social | Ejemplares reproducidos | 500.00 | 0.00 | 0.00 % | 338,942.86 | 242,207.19 | 71.46 % | |
| RECCION DE PARTICIPACION CIUDADANA | Revista electrónica de Innovación social | Publicaciones | 1.00 | 0.00 | 0.00 % | 242,113.15 | 176,859.91 | 73.05 % | |
| RECCION DE PARTICIPACION CIUDADANA | Foro de Innovación Social | Personas participantes | 300.00 | 0.00 | 0.00 % | 551,031.83 | 345,773.93 | 62.75 % | |
| RECCION DE PARTICIPACION CIUDADANA | Plataforma virtual de seguimiento a la formación ciudadana Sig-Zap | Plataforma | 1.00 | 0.00 | 0.00 % | 327,354.10 | 155,989.81 | 47.65 % | |
| RECCION DE PARTICIPACION CIUDADANA | Entrega de comprobantes de identidad y de domicilio | Solicitudes atendidas | 5,633.00 | 4,628.00 | 82.16 % | 155,128.89 | 116,346.73 | 75.00 % | |
| C4 | TALLERES Y CURSOS DIRIGIDOS A CIUDADANOS, ORGANISMOS SOCIALES Y FUNCIONARIOS ASÍ COMO EVENTOS PARA IMPULSAR CULTURA DE PARTICIPACIÓN CIUDADANA PARA LA GOBERNANZA IMPARTIDOS. | PORCENTAJE DE POBLACIÓN PARTICIPANTE EN TALLERES, CURSOS Y/O EVENTOS | ESTE INDICADOR MUESTRA DEL TOTAL DE LA POBLACIÓN DEL MUNICIPIO, QUE PORCENTAJE PARTICIPA EN LOS TALLERES, CURSOS Y/O EVENTOS | ASCENDENTE | DIR. DE PARTICIPACIÓN CIUDADANA | ESTRATÉGICO | EFICACIA | PORCENTAJE | A/B*100 |
| AREA RESPONSABLE | BIEN/SERVICIO | UNIDAD MEDIDA | META ANUAL | AVANCE | %AVANCE | AUTORIZADO | EJERCIDO | %EJERCIDO | |
| RECCION DE PARTICIPACION CIUDADANA | Talleres especializados | Número de talleres | 2.00 | 0.00 | 0.00 % | 538,204.80 | 403,653.43 | 75.00 % | |
| RECCION DE PARTICIPACION CIUDADANA | Seminario Internacional de Participación Ciudadana | Personas participantes | 500.00 | 0.00 | 0.00 % | 1,046,793.16 | 641,095.00 | 61.24 % | |
| RECCION DE PARTICIPACION CIUDADANA | Fomento de la participación ciudadana mediante Cursos y talleres | Capacitado | 2,000.00 | 2,134.00 | 106.70 % | 683,788.24 | 433,101.21 | 63.34 % | |
| RECCION DE PARTICIPACION CIUDADANA | Jornadas de formación en gobernanza | Jornada | 15.00 | 9.00 | 60.00 % | 325,955.88 | 228,590.11 | 70.13 % | |