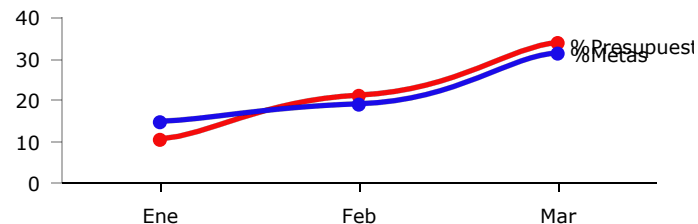
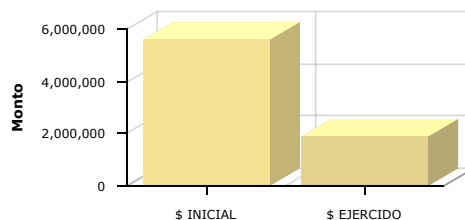




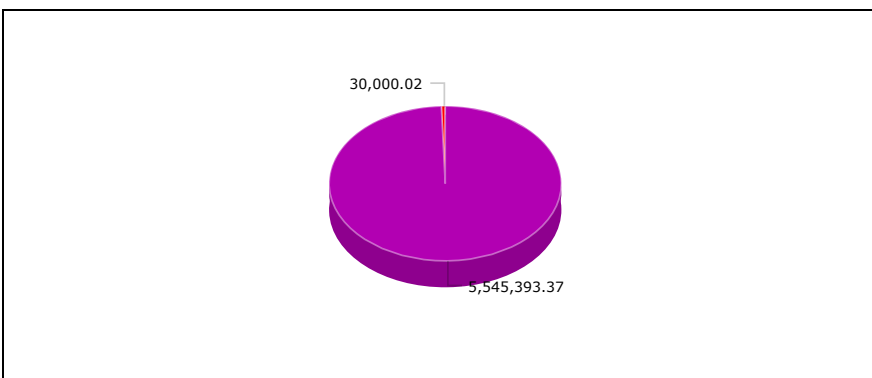
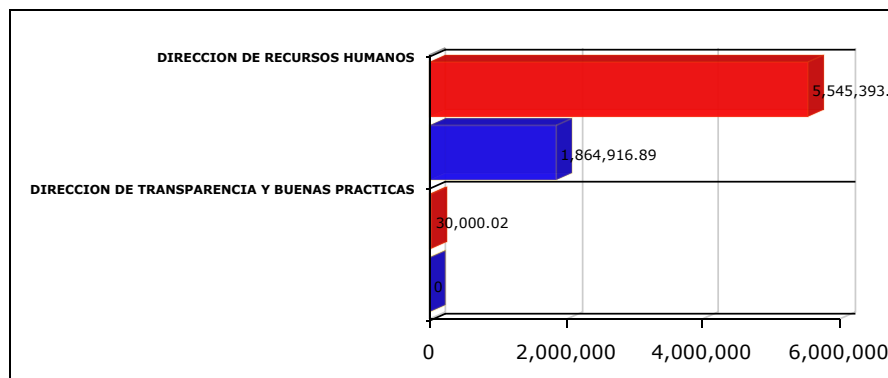
PRESUPUESTO BASADO EN RESULTADOS(PBR)-SEGUIMIENTO A - MARZO 2018- H.AYUNTAMIENTO CONSTITUCIONAL DE ZAPOPAN

PROGRAMA PRESUPUESTARIO	TRANSPARENCIA
EJE	Un Gobierno para la ciudadanía
OBJETIVO DE DESARROLLO	ODZ 17 Democratizar las instituciones de gobierno y fomentar plataformas de gestión colaborativa para beneficio de la ciudadanía.
DEPENDENCIA RESPONSABLE	JEFATURA DE GABINETE
BENEFICIARIOS	Ciudadanos
PROPÓSITO	DEPENDENCIAS SUPERVISADAS EN LA PUBLICACIÓN DE LA INFORMACIÓN FUNDAMENTAL A LA QUE ESTÁN OBLIGADAS, PARA QUE SE HAGA DE MANERA OPORTUNA Y DE CONFORMIDAD CON LA NORMATIVIDAD APLICABLE.
PRESUPUESTO ANUAL	\$ 5,575,393.39
PRESUPUESTO EJERCIDO	\$ 1,864,916.89



	Enero	Febrero	Marzo	Abril	Mayo	Junio	Julio	Agosto	Septiembre	Octubre	Noviembre	Diciembre
% Avance presupuestal	10.40%	20.82%	33.45%	0.00%	0.00%	0.00%	0.00%	0.00%	0.00%	0.00%	0.00%	0.00%
% Avance metas	14.58%	18.75%	31.25%	0.00%	0.00%	0.00%	0.00%	0.00%	0.00%	0.00%	0.00%	0.00%

AREAS PARTICIPANTES	PTO. INICIAL	PTO. EJERCIDO	% PTO EJERCIDO
	DIRECCION DE RECURSOS HUMANOS	\$ 5,545,393.37	\$ 1,864,916.89
DIRECCION DE TRANSPARENCIA Y BUENAS PRACTICAS	\$ 30,000.02	\$ 0.00	0.00 %



**MATRIZ DE INDICADORES -PBR
TRANSPARENCIA**



NIVEL	RESUMEN NARRATIVO	DENOMINACION INDICADOR	DEFINICION INDICADOR	SENTIDO DEL INDICADOR	MEDIO VERIFICACION	TIPO	DIMENSION	UNIDAD MEDIDA	FORMULA
PROPOSITO	DEPENDENCIAS SUPERVISADAS EN LA PUBLICACIÓN DE LA INFORMACIÓN FUNDAMENTAL A LA QUE ESTÁN OBLIGADAS, PARA QUE SE HAGA DE MANERA OPORTUNA Y DE CONFORMIDAD CON LA NORMATIVIDAD APLICABLE.	PORCENTAJE DE CIUDADANOS SATISFECHOS CON LA RESPUESTA A SUS SOLICITUDES DE ACCESO A LA INFORMACIÓN PÚBLICA	ESTE INDICADOR MUESTRA DEL TOTAL DE CIUDADANOS ATENDIDOS, QUE PORCENTAJE SE ENCUENTRAN SATISFECHOS	ASCENDENTE	DIRECCIÓN DE TRANSPARENCIA Y BUENAS PRÁCTICAS	ESTRATÉGICO	CALIDAD	PORCENTAJE	A/B*100
C1	Publicación de información fundamental realizada	Nivel de rendición de cuentas y transparencia	Mide el porcentaje de avance en la calificación IMCO/CIMTRA del año actual con respecto al año anterior	ASCENDENTE	Calificación IMCO/CIMTRA	ESTRATÉGICO	EFICIENCIA	PORCENTAJE	A/B*100
	BIEN/SERVICIO	UNIDAD MEDIDA	META ANUAL	AVANCE	%AVANCE	PRESUPUESTO ANUAL	EJERCIDO	%EJERCIDO	
	Información fundamental actualizada en Portal Transparencia.	Actualizaciones	3,876.00	792.00	20.43 %	2,461,130.55	823,225.12	33.45 %	
C2	Respuesta a las solicitudes de transparencia realizadas	Respuesta a las solicitudes de transparencia realizadas	Mide el porcentaje de solicitudes de transparencia en relación con las solicitudes respondidas del año actual contrastado con el año anterior	DESCENDENTE	Infomex y transparencia zapopan	ESTRATÉGICO	EFICIENCIA	PORCENTAJE	A/B*100
	BIEN/SERVICIO	UNIDAD MEDIDA	META ANUAL	AVANCE	%AVANCE	PRESUPUESTO ANUAL	EJERCIDO	%EJERCIDO	
	Atención a requerimientos de autoridades Judiciales y/o Admvs	Oficios	48.00	15.00	31.25 %	282,849.79	94,610.60	33.45 %	
	Atención a solicitud de acceso a información pública vía manual (solicitud por comparecencia)	Solicitudes	2,208.00	659.00	29.85 %	1,417,984.64	474,302.59	33.45 %	
	Atención a Recurso de Revisión ITEI	Solicitudes	48.00	13.00	27.08 %	247,493.56	82,784.28	33.45 %	
	Atención a solicitud de información vía INFOMEX (plataforma nacional)	Solicitudes	3,264.00	956.00	29.29 %	912,226.54	305,131.26	33.45 %	