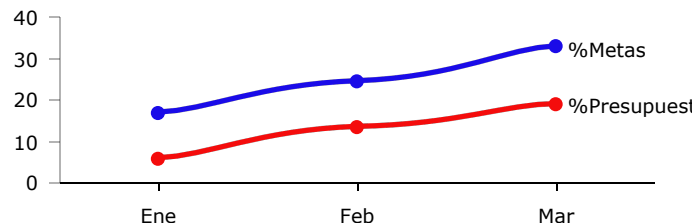
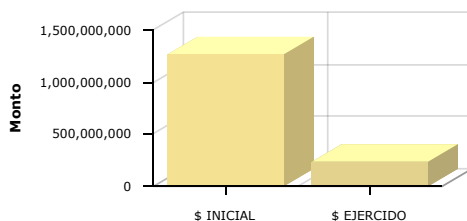




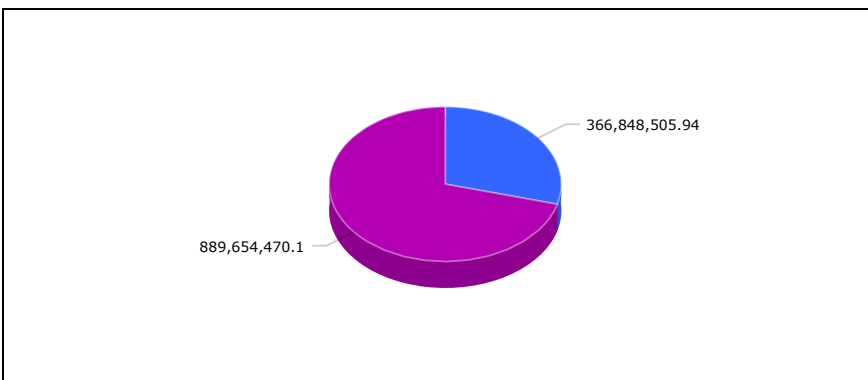
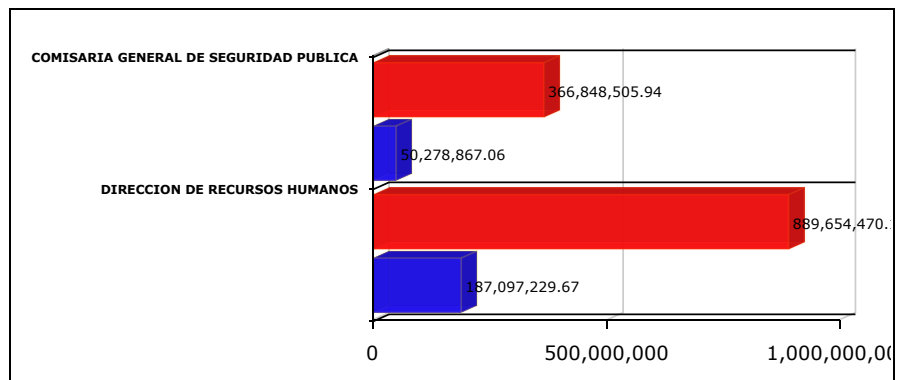
PRESUPUESTO BASADO EN RESULTADOS(PBR)-SEGUIMIENTO A - MARZO 2018- H.AYUNTAMIENTO CONSTITUCIONAL DE ZAPOPAN

PROGRAMA PRESUPUESTARIO	SEGURIDAD PÚBLICA
EJE	Un Gobierno para la ciudadanía
OBJETIVO DE DESARROLLO	ODZ 16 Fortalecer las capacidades institucionales para inhibir las practicas delictivas.
DEPENDENCIA RESPONSABLE	COMISARIA GENERAL DE SEGURIDAD PUBLICA
BENEFICIARIOS	Ciudadanos
PROPÓSITO	DISMINUIR LOS ÍNDICES DE DELINCUENCIA REALIZADOS
PRESUPUESTO ANUAL	\$ 1,256,502,976.04
PRESUPUESTO EJERCIDO	\$ 237,376,096.74



	Enero	Febrero	Marzo	Abril	Mayo	Junio	Julio	Agosto	Septiembre	Octubre	Noviembre	Diciembre
% Avance presupuestal	5.63%	13.16%	18.89%	0.00%	0.00%	0.00%	0.00%	0.00%	0.00%	0.00%	0.00%	0.00%
% Avance metas	16.43%	24.34%	32.61%	0.00%	0.00%	0.00%	0.00%	0.00%	0.00%	0.00%	0.00%	0.00%

AREAS PARTICIPANTES		PTO. INICIAL	PTO. EJERCIDO	% PTO EJERCIDO
		COMISARIA GENERAL DE SEGURIDAD PUBLICA	\$ 366,848,505.94	\$ 50,278,867.06
	DIRECCION DE RECURSOS HUMANOS	\$ 889,654,470.10	\$ 187,097,229.67	21.03 %



**MATRIZ DE INDICADORES -PBR
SEGURIDAD PÚBLICA**



NIVEL	RESUMEN NARRATIVO	DENOMINACION INDICADOR	DEFINICION INDICADOR	SENTIDO DEL INDICADOR	MEDIO VERIFICACION	TIPO	DIMENSION	UNIDAD MEDIDA	FORMULA
PROPOSITO	DISMINUIR LOS ÍNDICES DE DELINCUENCIA REALIZADOS	ÍNDICE DE FALTAS ADMINISTRATIVAS	Este indicador muestra el cambio porcentual de un año con respecto a otro, en el índice de faltas administrativas	DESCENDENTE	UNIDAD DE ESTADÍSTICA DE LA COMISARIA GENERAL DE SEGURIDAD PÚBLICA DE ZAPOPAN	ESTRATÉGICO	EFICACIA	TASA DE VARIACIÓN	$((A/B)-1)*100$
C1	OPERATIVOS ESPECIALES REALIZADOS	ÍNDICE DE OPERATIVOS ESPECIALES	Este indicador muestra el cambio porcentual de un año con respecto a otro, en el índice de operativos especiales realizados	ASCENDENTE	SERVICIOS GRATIFICADOS / PLANES Y PROYECTOS	ESTRATÉGICO	EFICIENCIA	TASA DE VARIACIÓN	$((A/B)-1)*100$
	BIEN/SERVICIO	UNIDAD MEDIDA	META ANUAL	AVANCE	%AVANCE	PRESUPUESTO ANUAL	EJERCIDO	%EJERCIDO	
	Vigilancia ordinaria	No. de Vigilancias ordinarias	95,200.00	31,043.00	32.61 %	518,427,878.99	85,016,507.94	16.40 %	
	Atención a solicitudes de información diversa en materia de seguridad pública	Contestaciones realizadas	5,000.00	1,073.00	21.46 %	167,400,880.44	35,310,619.84	21.09 %	
	Operativos de coordinación con diversas autoridades	Operativos implementados	1,500.00	418.00	27.87 %	138,721,708.48	29,261,193.37	21.09 %	
	Atención a la ciudadanía vía telefónica	Llamadas atendidas	49,000.00	10,627.00	21.69 %	15,579,487.16	3,286,251.33	21.09 %	
	Distribución de operativos	Servicios repartidos	286,000.00	67,479.00	23.59 %	5,757,885.34	1,214,536.66	21.09 %	
	Radio locución	Radio-locuciones realizadas	286,000.00	67,479.00	23.59 %	10,446,518.28	2,203,531.09	21.09 %	
	Atención a solicitudes de centro de mandos	Solicitudes de Ctro. de Mando	52.00	15.00	28.85 %	4,714,135.13	994,373.71	21.09 %	
	Atención a Consultas (personas, vehículos, ubicaciones, armas)	Consultas realizadas	16,600.00	3,992.00	24.05 %	2,898,911.83	610,777.22	21.07 %	
	Fichas delictivas de servicios de relevancia	Fichas realizadas	1,750.00	846.00	48.34 %	2,898,911.83	610,777.22	21.07 %	
	Información Policial Homologada y actualizada	IPH capturados	32,400.00	8,963.00	27.66 %	3,669,775.04	612,647.24	16.69 %	
	Productos de inteligencia	Productos elaborados	10.00	1.00	10.00 %	2,206,657.55	460,186.83	20.85 %	
	Fichas informativas vía sector y escuadrón	Fichas realizadas	4.00	0.00	0.00 %	2,920,577.83	610,777.22	20.91 %	
	Atención de solicitudes de formatos implementados por SEGOB	Formatos impresos	4.00	0.00	0.00 %	2,434,492.45	455,511.47	18.71 %	
	Mapas criminógenos	Mapas criminógenos impresos	27.00	9.00	33.33 %	2,162,328.37	450,836.29	20.85 %	
	Procesamiento de indicios y/o pruebas de lugares intervenidos	Procesamientos realizados	64.00	13.00	20.31 %	19,361,206.14	3,980,588.37	20.56 %	
	Resguardo de Armamento, Municiones y Equipo de Seguridad	Resguardos	498,920.00	124,731.00	25.00 %	6,686,876.59	1,399,946.27	20.94 %	
	Capacitación del personal para el manejo del perro policía	Capacitaciones impartidas	480.00	120.00	25.00 %	7,891,730.97	1,308,968.92	16.59 %	

	Incorporación de perros al escuadrón por donación	Incorporaciones por donación	4.00	0.00	0.00 %	5,451,484.16	1,149,906.12	21.09 %	
	Adiestramiento diverso para perros	Adiestramientos realizados	408.00	110.00	26.96 %	4,213,038.15	824,737.63	19.58 %	
	Formación básica de elementos policiales	Formación Básica Impartida	1.00	0.30	30.00 %	14,433,731.87	1,051,240.98	7.28 %	
	Formación continua de elementos policiales	Formación continua impartida	183.00	0.00	0.00 %	2,882,681.36	567,065.41	19.67 %	
	Concurso de Promoción	Solicitudes de Promoción	1.00	0.00	0.00 %	3,086,445.13	651,037.77	21.09 %	
	Integración del paquete de instrucción	Integración de Paquete	1.00	0.00	0.00 %	5,476,390.22	1,155,159.57	21.09 %	
	Capacitación de instructores	Capacitaciones impartidas	100.00	0.00	0.00 %	3,302,627.21	696,638.03	21.09 %	
	Selección de entrenadores de campo	Selección de Entrenadores	50.00	0.00	0.00 %	1,948,465.17	410,998.51	21.09 %	
	Recuperación e identificación vehicular	Solicitudes atendidas	180.00	59.00	32.78 %	9,059,739.80	1,911,011.59	21.09 %	
	Clausura Mi amigo el Policía	Eventos realizados	200.00	29.00	14.50 %	1,741,033.94	361,970.80	20.79 %	
			ESTE INDICADOR MUESTRA EL CAMBIO PORCENTUAL DE UN AÑO CON RESPECTO A OTRO, EN EL ÍNDICE DE CAPACITACIÓN Y PREVENCIÓN CIUDADANA						
C2	PREVENCIÓN CIUDADANA ENTREGADA	ÍNDICE DE CAPACITACIÓN Y PREVENCIÓN CIUDADANA		ASCENDENTE	PREVENCIÓN DEL DELITO	ESTRATÉGICO	EFICACIA	TASA DE VARIACIÓN	((A/B)-1)*100
	BIEN/SERVICIO	UNIDAD MEDIDA	META ANUAL	AVANCE	%AVANCE	PRESUPUESTO ANUAL	EJERCIDO	%EJERCIDO	
	Pláticas de Prevención del Delito	Eventos	630.00	171.00	27.14 %	9,306,445.03	1,797,044.85	19.31 %	
	Actividades culturales, físicas y recreativas en curso de verano	Curso de Verano realizado	1.00	0.74	74.00 %	7,094,656.49	1,449,047.55	20.42 %	
	Taller mujer segura	Talleres impartidos	118.00	29.00	24.58 %	6,530,755.91	1,372,288.42	21.01 %	
			ESTE INDICADOR MUESTRA EL CAMBIO PORCENTUAL DE UN AÑO CON RESPECTO A OTRO, EN EL ÍNDICE DE ATENCIÓN ESPECIAL						
C3	ATENCIÓN ESPECIALIZADA REALIZADA	ÍNDICE DE ATENCIÓN ESPECIAL		ASCENDENTE	TRABAJO SOCIAL, MUJER SEGURA, ATENCIÓN CIUDADANA, POLICÍA CIBERNÉTICA	ESTRATÉGICO	EFICACIA	TASA DE VARIACIÓN	((A/B)-1)*100
	BIEN/SERVICIO	UNIDAD MEDIDA	META ANUAL	AVANCE	%AVANCE	PRESUPUESTO ANUAL	EJERCIDO	%EJERCIDO	
	Vigilancia servicios especiales	Servicios atendidos	5,600.00	2,232.00	39.86 %	187,253,347.73	39,498,191.66	21.09 %	
	Atención a solicitudes de participación en ceremonias	Ceremonias atendidas	590.00	142.00	24.07 %	24,971,045.84	5,204,607.56	20.84 %	
	Apoyo para diligencias judiciales	No. de diligencias judiciales	3,800.00	1,037.00	27.29 %	9,052,564.98	1,909,498.27	21.09 %	
	Atención a solicitudes de traslados especiales	Traslados realizados	2,800.00	720.00	25.71 %	2,644,505.50	557,817.46	21.09 %	
	Atención a solicitudes de traslados de víctimas	Traslados de víctimas	2,160.00	510.00	23.61 %	1,050,822.51	221,654.74	21.09 %	
	Atención a solicitudes de equinoterapia.	Equinoterapias impartidas	3,132.00	820.00	26.18 %	6,448,213.67	1,080,203.94	16.75 %	
	Entrenamientos Especiales	Entrenamientos impartidos	100.00	21.00	21.00 %	2,618,416.42	513,643.10	19.62 %	
	Plan de acción contra Disturbios	Disturbios atendidos	30.00	15.00	50.00 %	4,477,381.56	944,434.22	21.09 %	
	Atención de solicitudes de Operaciones Especiales	Operaciones atendidas	25.00	12.00	48.00 %	20,939,650.78	4,661,496.64	22.26 %	
	Atención a solicitudes de trabajo Social	Atenciones realizadas	558.00	182.00	32.62 %	3,788,785.08	799,185.46	21.09 %	

**Atención a Víctimas de la
Violencia Intrafamiliar y de
Género**

Atenciones realizadas

1,901.00

Sistema

597.00

31.40 %

4,550,785.08

799,185.46

17.56 %