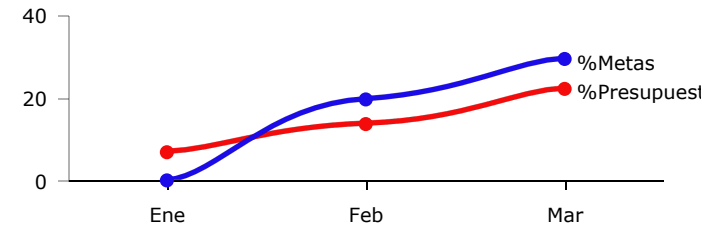
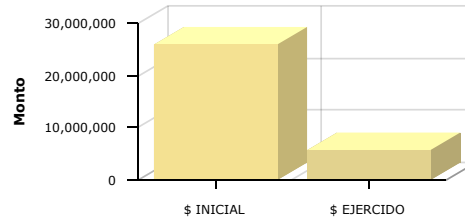




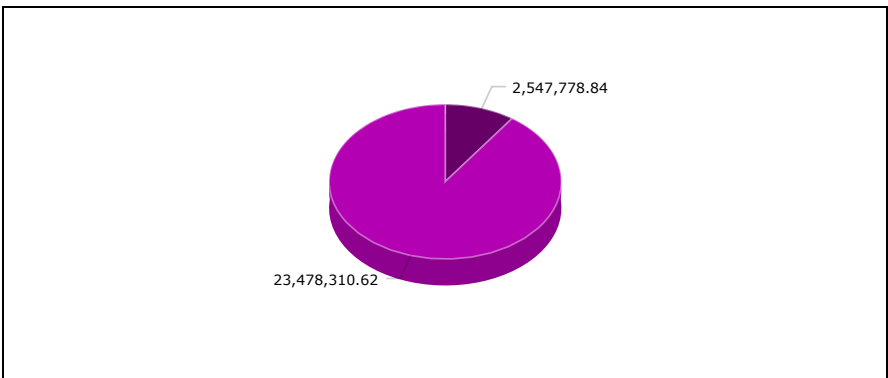
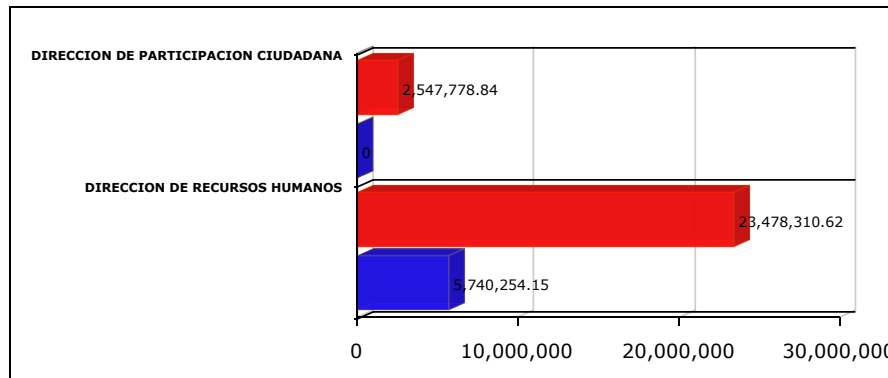
PRESUPUESTO BASADO EN RESULTADOS(PBR)-SEGUIMIENTO A - MARZO 2018- H.AYUNTAMIENTO CONSTITUCIONAL DE ZAPOPAN

PROGRAMA PRESUPUESTARIO	PARTICIPACIÓN CIUDADANA
EJE	Un Gobierno para la ciudadanía
OBJETIVO DE DESARROLLO	ODZ 17 Democratizar las instituciones de gobierno y fomentar plataformas de gestión colaborativa para beneficio de la ciudadanía.
DEPENDENCIA RESPONSABLE	COORDINACION GENERAL DE CONSTRUCCION DE LA COMUNIDAD
BENEFICIARIOS	Colonias;Asociaciones civiles;Organizaciones no gubernamentales;Asociaciones vecinales
PROPÓSITO	LA SOCIEDAD DE ZAPOPAN COLABORA ACTIVAMENTE EN EL ESTABLECIMIENTO E INSTITUCIONALIZACIÓN DE LA GOBERNANZA PARA MEJORAR SU CALIDAD DE VIDA.
PRESUPUESTO ANUAL	\$ 26,026,089.46
PRESUPUESTO EJERCIDO	\$ 5,740,254.15



	Enero	Febrero	Marzo	Abril	Mayo	Junio	Julio	Agosto	Septiembre	Octubre	Noviembre	Diciembre
% Avance presupuestal	6.85%	13.71%	22.06%	0.00%	0.00%	0.00%	0.00%	0.00%	0.00%	0.00%	0.00%	0.00%
% Avance metas	0.00%	19.73%	29.45%	0.00%	0.00%	0.00%	0.00%	0.00%	0.00%	0.00%	0.00%	0.00%

AREAS PARTICIPANTES	PTO. INICIAL			PTO. EJERCIDO			% PTO EJERCIDO		
	DIRECCION DE PARTICIPACION CIUDADANA	\$ 2,547,778.84	\$ 0.00	0.00 %					
	DIRECCION DE RECURSOS HUMANOS	\$ 23,478,310.62	\$ 5,740,254.15	24.45 %					





**MATRIZ DE INDICADORES -PBR
PARTICIPACIÓN CIUDADANA**

NIVEL	RESUMEN NARRATIVO	DENOMINACION INDICADOR	DEFINICION INDICADOR	SENTIDO DEL INDICADOR	MEDIO VERIFICACION	TIPO	DIMENSION	UNIDAD MEDIDA	FORMULA
PROPOSITO	LA SOCIEDAD DE ZAPOPAN COLABORA ACTIVAMENTE EN EL ESTABLECIMIENTO E INSTITUCIONALIZACIÓN DE LA GOBERNANZA PARA MEJORAR SU CALIDAD DE VIDA.	PORCENTAJE DE INSTRUMENTOS Y MECANISMOS DE PARTICIPACIÓN CIUDADANA.	ESTE INDICADOR MUESTRA DEL TOTAL DE INSTRUMENTOS O MECANISMOS EXISTENTES DE GOBERNANZA, QUE PORCENTAJE SON SOLICITADOS O UTILIZADOS POR LA CIUDADANÍA	ASCENDENTE	REGISTRO DE CIUDADANOS PARTICIPANTES EN INSTRUMENTOS O MECANISMOS.	ESTRATÉGICO	EFICACIA	PORCENTAJE	A/B*100
C1	ORGANISMOS SOCIALES PARA LA PARTICIPACIÓN CIUDADANA CONFORMADOS.	PORCENTAJE DE CONSEJOS CIUDADANOS CONFORMADOS Y EN FUNCIONAMIENTO	ESTE INDICADOR MUESTRA DEL TOTAL DE CONSEJOS CIUDADANOS PROPUESTOS, QUE PORCENTAJE SE ENCUENTRAN CONFORMADOS Y EN FUNCIONAMIENTO	ASCENDENTE	ACTAS DE INSTALACIÓN DE CONSEJOS. REGISTRO DE PARTICIPANTES EN MECANISMOS DE GOBERNANZA. REGISTRO MUNICIPAL.	ESTRATÉGICO	EFICACIA	PORCENTAJE	A/B*100
	BIEN/SERVICIO	UNIDAD MEDIDA	META ANUAL	AVANCE	%AVANCE	PRESUPUESTO ANUAL	EJERCIDO	%EJERCIDO	
	Constitución y renovación de mesas directivas de Asociaciones Vecinales	Constitución y/o Renovación	45.00	2.00	4.44 %	1,355,536.08	313,153.32	23.10 %	
	Creación, Ratificación y Reestructuración de Consejos de Colonia.	Consejo	27.00	2.00	7.41 %	2,709,370.60	626,352.12	23.12 %	
	Atención a grupos vulnerables para construir comunidad a través de la inclusión	Beneficiarios directos	500.00	0.00	0.00 %	0.00	0.00	0.00 %	
C2	MECANISMOS DE PARTICIPACIÓN CIUDADANA INSTRUMENTADOS.	PORCENTAJE DE LA SOCIEDAD ZAPOPANA QUE PARTICIPA EN LOS MECANISMOS DE PARTICIPACIÓN CIUDADANA.	ESTE INDICADOR MUESTRA DEL TOTAL DE LA CIUDADANÍA, QUE PORCENTAJE USARON LOS MECANISMOS DE PARTICIPACIÓN CIUDADANA	ASCENDENTE	PUBLICACIÓN DE RESULTADOS DE LOS MECANISMOS INSTRUMENTADOS EN LA PÁGINA INSTITUCIONAL DEL MUNICIPIO.	ESTRATÉGICO	EFICACIA	PORCENTAJE	A/B*100
	BIEN/SERVICIO	UNIDAD MEDIDA	META ANUAL	AVANCE	%AVANCE	PRESUPUESTO ANUAL	EJERCIDO	%EJERCIDO	
	Seguimiento, Orientación y asesoramiento a Consejos Sociales y vecinos de Zapopan	Atención otorgada	730.00	215.00	29.45 %	1,963,276.10	452,926.50	23.07 %	
	Implementación de los Mecanismos de Participación Ciudadana	Mecanismo de participación	1.00	0.00	0.00 %	2,593,193.97	512,031.89	19.75 %	
	Promoción de vínculos de comunicación y gestión de los Organismos Sociales ante las autoridades Municipales	Solicitud de atendida	120.00	31.00	25.83 %	2,817,523.98	650,564.65	23.09 %	
	Brigadas itinerantes para el fomento de la participación ciudadana y gobernanza.	Brigada	10.00	10.00	100.00 %	812,466.61	181,708.79	22.37 %	
	Encuestas y consultas ciudadanas	Encuesta	40.00	9.00	22.50 %	832,304.31	191,485.68	23.01 %	
	Planeación y Seguimiento del Desarrollo Municipal	Sesión	2.00	0.00	0.00 %	750,487.27	173,146.36	23.07 %	

	Gestión de Obra Social.	Gestión	13.00	0.00	0.00 %	2,983,065.49	689,674.01	23.12 %	
	Conformacion de la Asamblea Municipal Ciudadana	Acta de la asamblea	1.00	1.00	100.00 %	753,987.27	173,146.36	22.96 %	
	Conformacion de los Consejos de Zona	Acta de la asamblea	10.00	10.00	100.00 %	753,987.27	173,146.36	22.96 %	
	Foros de Innovación Social	Participantes	300.00	0.00	0.00 %	964,137.27	173,146.36	17.96 %	
	Instrumentos de innovacion social para la ciudadanía en Zapopan	Ejemplar difundido	1,502.00	0.00	0.00 %	934,427.27	173,146.36	18.53 %	
	Planeación y Asesoría, para las Peticiones de Obra.	Gestion	115.00	0.00	0.00 %	750,487.27	173,146.36	23.07 %	
	Planeación, Socialización, Visita a Consejos de Colonia.	Gestion	135.00	0.00	0.00 %	802,669.27	173,146.36	21.57 %	
	Atención y vigilancia a Organizaciones Vecinales	Revision efectuada	12.00	1.00	8.33 %	750,386.47	173,146.36	23.07 %	
	Registro y reconocimiento de Organizaciones Vecinales	Solicitud	2.00	0.00	0.00 %	750,386.47	173,146.36	23.07 %	
C3	INSTRUMENTOS TECNOLÓGICOS Y METODOLÓGICOS DE INNOVACIÓN SOCIAL PARA LA VINCULACIÓN, DIVULGACIÓN E INTERACCIÓN ENTRE CIUDADANÍA Y MUNICIPIO PARA LA GOBERNANZA IMPLEMENTADOS.	PORCENTAJE DE LOS CIUDADANOS QUE USAN LOS INSTRUMENTOS DE PARTICIPACIÓN CIUDADANA.	ESTE INDICADOR MUESTRA DEL TOTAL DE CIUDADANOS DEL MUNICIPIO, QUE PORCENTAJE HACEN USO DE LOS INSTRUMENTOS	ASCENDENTE	DIR. DE PARTICIPACIÓN CIUDADANA	ESTRATÉGICO	EFICACIA	PORCENTAJE	A/B*100
	BIEN/SERVICIO	UNIDAD MEDIDA	META ANUAL	AVANCE	%AVANCE	PRESUPUESTO ANUAL	EJERCIDO	%EJERCIDO	
	Comprobantes de identidad y de domicilio	Solicitudes atendidas	4,400.00	1,409.00	32.02 %	386,409.69	88,127.17	22.81 %	
C4	TALLERES Y CURSOS DIRIGIDOS A CIUDADANOS, ORGANISMOS SOCIALES Y FUNCIONARIOS ASÍ COMO EVENTOS PARA IMPULSAR CULTURA DE PARTICIPACIÓN CIUDADANA PARA LA GOBERNANZA IMPARTIDOS.	PORCENTAJE DE POBLACIÓN PARTICIPANTE EN TALLERES, CURSOS Y/O EVENTOS	ESTE INDICADOR MUESTRA DEL TOTAL DE LA POBLACIÓN DEL MUNICIPIO, QUE PORCENTAJE PARTICIPA EN LOS TALLERES, CURSOS Y/O EVENTOS	ASCENDENTE	DIR. DE PARTICIPACIÓN CIUDADANA	ESTRATÉGICO	EFICACIA	PORCENTAJE	A/B*100
	BIEN/SERVICIO	UNIDAD MEDIDA	META ANUAL	AVANCE	%AVANCE	PRESUPUESTO ANUAL	EJERCIDO	%EJERCIDO	
	Fomento de la participación ciudadana mediante Cursos y talleres	Capacitado	750.00	807.00	107.60 %	1,562,081.69	302,766.40	19.38 %	
	Jornadas de formación en gobernanza para niños y jóvenes	Jornada	1.00	0.00	0.00 %	799,905.07	173,146.36	21.65 %	