


**ESTADO ANALÍTICO DE INGRESOS**  
**DIF Sistema para el Desarrollo Integral de la Familia del Municipio de Zapopan DIF**  
**DEL 1 DE ENERO AL 31 DE DICIEMBRE DE 2015**


Estado Analítico de Ingresos por Fuente de Financiamiento	Ingreso				Diferencia
	Estimado 1	Ampliaciones y Reducciones 2	Modificado 3= (1 + 2)	Devengado 4	
<b>Ingresos del Gobierno</b>					
Impuestos	\$ -	\$ -	\$ -	\$ -	\$ -
Contribuciones de Mejoras	\$ -	\$ -	\$ -	\$ -	\$ -
Derechos	\$ -	\$ -	\$ -	\$ -	\$ -
Productos	\$ -	\$ -	\$ -	\$ -	\$ -
Corriente	\$ -	\$ -	\$ -	\$ -	\$ -
Capital	\$ -	\$ -	\$ -	\$ -	\$ -
Aprovechamientos	\$ -	\$ -	\$ -	\$ -	\$ -
Corriente	\$ -	\$ -	\$ -	\$ -	\$ -
Capital	\$ -	\$ -	\$ -	\$ -	\$ -
Participaciones y Aportaciones	\$ -	\$ -	\$ -	\$ -	\$ -
Transferencias, Asignaciones, Subsidios y Otras Ayudas	\$ -	\$ -	\$ -	\$ -	\$ -
<b>Ingresos de Organismos y Empresas</b>					
Cuentas y Aportaciones de Seguridad Social	\$ 233,669,257.00	\$ -	\$ 233,669,257.00	\$ 241,152,022.00	\$ 243,182,836.50
Ingresos por Ventas de Bienes y Servicios	\$ 12,700,000.00	\$ -	\$ 12,700,000.00	\$ 20,182,765.00	\$ 22,213,379.50
Transferencias, Asignaciones, Subsidios y Otras Ayudas	\$ 220,969,257.00	\$ -	\$ 220,969,257.00	\$ 220,969,257.00	\$ 220,969,257.00
<b>Ingresos derivados de financiamiento</b>					
Ingresos Derivados de Financiamientos	\$ -	\$ -	\$ -	\$ -	\$ -
<b>Total</b>	\$ 233,669,257.00	\$ -	\$ 233,669,257.00	\$ 241,152,022.00	\$ 243,182,836.50
					Ingresos excedentes: \$ 9,513,379.50

<sup>1</sup> Los ingresos excedentes se presentan para efectos de cumplimiento de la Ley General de Contabilidad Gubernamental y el importe reflejado debe ser siempre mayor a cero.

  
**MTRACILIA GARCIA VAZQUEZ**  
 DIRECTORA GENERAL

  
**GERARDO JOSE NUÑEZ MURRA**  
 DIRECTOR DE ADMINISTRACIÓN Y FINANZAS

Bajo protesta de decir verdad declaramos que los Estados Financieros y sus Notas son razonablemente correctos y responsabilidad del emisor.



ASEJ2015-13-27-04-2016-1

ESTADO ANALÍTICO DE INGRESOS POR RUBRO DE INGRESO  
DIF Sistema para el Desarrollo Integral de la Familia del Municipio de Zapopan DIF  
DEL 1 DE ENERO AL 31 DE DICIEMBRE DE 2015

Rubro del Ingreso	INGRESO					Diferencia
	Ley de Ingresos Estimada	Ampliaciones y Reducciones	Modificado	Devengado	Recaudado	
	1	2	3= (1+2)	4	5	6= (5-1)
<b>I IMPUESTOS</b>						
Impuestos Sobre los Ingresos	\$ -	\$ -	\$ -	\$ -	\$ -	\$ -
Impuestos Sobre Patrimonio	\$ -	\$ -	\$ -	\$ -	\$ -	\$ -
Impuestos Sobre la Producción, el Consumo y las Transacciones	\$ -	\$ -	\$ -	\$ -	\$ -	\$ -
Impuestos al Comercio Exterior	\$ -	\$ -	\$ -	\$ -	\$ -	\$ -
Impuestos Sobre Nóminas y Asimilables	\$ -	\$ -	\$ -	\$ -	\$ -	\$ -
Impuestos Ecológicos	\$ -	\$ -	\$ -	\$ -	\$ -	\$ -
Accesorios	\$ -	\$ -	\$ -	\$ -	\$ -	\$ -
Otros Impuestos	\$ -	\$ -	\$ -	\$ -	\$ -	\$ -
<b>II CUOTAS Y APORTACIONES DE SEGURIDAD SOCIAL</b>	\$ -	\$ -	\$ -	\$ -	\$ -	\$ -
Cuotas y Aportaciones de Seguridad Social	\$ -	\$ -	\$ -	\$ -	\$ -	\$ -
<b>III CONTRIBUCIONES DE MEJORA</b>	\$ -	\$ -	\$ -	\$ -	\$ -	\$ -
Contribuciones de Mejoras por Obras Públicas	\$ -	\$ -	\$ -	\$ -	\$ -	\$ -
<b>IV DERECHOS</b>	\$ -	\$ -	\$ -	\$ -	\$ -	\$ -
Derechos por el Uso, Goce, Aprovechamiento o Explotación de Bienes de Dominio Público	\$ -	\$ -	\$ -	\$ -	\$ -	\$ -
Derecho a los Hidrocarburos	\$ -	\$ -	\$ -	\$ -	\$ -	\$ -
Derechos por Prestación de Servicios	\$ -	\$ -	\$ -	\$ -	\$ -	\$ -
Otros Derechos	\$ -	\$ -	\$ -	\$ -	\$ -	\$ -
Accesorios	\$ -	\$ -	\$ -	\$ -	\$ -	\$ -
<b>V CONTRIBUCIONES NO COMPRENDIDAS EN LAS FRACCIONES ANTERIORES, CAUSADAS EN EJERCICIOS FISCALES ANTERIORES</b>	\$ -	\$ -	\$ -	\$ -	\$ -	\$ -
<b>VI PRODUCTOS</b>	\$ -	\$ -	\$ -	\$ -	\$ -	\$ -
Productos de Tipo Corriente	\$ -	\$ -	\$ -	\$ -	\$ -	\$ -
Productos de Capital	\$ -	\$ -	\$ -	\$ -	\$ -	\$ -
Accesorios	\$ -	\$ -	\$ -	\$ -	\$ -	\$ -
<b>VII APROVECHAMIENTOS</b>	\$ -	\$ -	\$ -	\$ -	\$ -	\$ -
Aprovechamientos de Tipo corriente	\$ -	\$ -	\$ -	\$ -	\$ -	\$ -
Aprovechamientos de Capital	\$ -	\$ -	\$ -	\$ -	\$ -	\$ -
Otros Aprovechamientos	\$ -	\$ -	\$ -	\$ -	\$ -	\$ -
Accesorios	\$ -	\$ -	\$ -	\$ -	\$ -	\$ -
<b>VIII PARTICIPACIONES Y APORTACIONES</b>	\$ 220,969,257	\$ -	\$ 220,969,257	\$ 220,969,257	\$ 220,969,257	\$ -
Participaciones	\$ 220,969,257.00	\$ -	\$ 220,969,257.00	\$ 220,969,257.00	\$ 220,969,257.00	\$ -
Aportaciones	\$ -	\$ -	\$ -	\$ -	\$ -	\$ -
Convenios	\$ -	\$ -	\$ -	\$ -	\$ -	\$ -
<b>IX TRANSFERENCIAS, SUBSIDIOS Y OTRAS AYUDAS</b>	\$ -	\$ -	\$ -	\$ -	\$ -	\$ -
Transferencias Internas y asignaciones al Sector Público	\$ -	\$ -	\$ -	\$ -	\$ -	\$ -
Transferencias al Resto del Sector Público	\$ -	\$ -	\$ -	\$ -	\$ -	\$ -
Subsidios y Subenciones	\$ -	\$ -	\$ -	\$ -	\$ -	\$ -
Ayudas Sociales	\$ -	\$ -	\$ -	\$ -	\$ -	\$ -
Pensionales y Jubilaciones	\$ -	\$ -	\$ -	\$ -	\$ -	\$ -
Transferencias a Fidelcomisos, mandatos y Análogos	\$ -	\$ -	\$ -	\$ -	\$ -	\$ -
<b>X INGRESOS DERIVADOS DE FINANCIAMIENTO</b>	\$ -	\$ -	\$ -	\$ -	\$ -	\$ -
Eduadamiento Interno	\$ -	\$ -	\$ -	\$ -	\$ -	\$ -
<b>TOTAL</b>	\$ 220,969,257	\$ -	\$ 220,969,257	\$ 220,969,257	\$ 220,969,257	\$ -

TRIBUTARIOS	Estimación Anual	Ampliaciones y Reducciones	Modificado	Devengado	Recaudado	Diferencia
Impuestos sobre los ingresos	\$ -	\$ -	\$ -	\$ -	\$ -	\$ -
Impuestos sobre el patrimonio	\$ -	\$ -	\$ -	\$ -	\$ -	\$ -
Impuesto sobre la producción, el consumo y las transacciones	\$ -	\$ -	\$ -	\$ -	\$ -	\$ -
Impuestos al comercio exterior	\$ -	\$ -	\$ -	\$ -	\$ -	\$ -
Impuestos Sobre Nóminas y Asimilables	\$ -	\$ -	\$ -	\$ -	\$ -	\$ -
Impuestos Ecológicos	\$ -	\$ -	\$ -	\$ -	\$ -	\$ -
Accesorios	\$ -	\$ -	\$ -	\$ -	\$ -	\$ -
Otros Impuestos	\$ -	\$ -	\$ -	\$ -	\$ -	\$ -
<b>SUBTOTAL TRIBUTARIOS</b>	\$ -	\$ -	\$ -	\$ -	\$ -	\$ -

NO TRIBUTARIOS	Estimación Anual	Ampliaciones y Reducciones	Modificado	Devengado	Recaudado	Diferencia
<b>I CUOTAS Y APORTACIONES DE SEGURIDAD SOCIAL</b>	\$ -	\$ -	\$ -	\$ -	\$ -	\$ -
<b>II CONTRIBUCIONES DE MEJORAS</b>	\$ -	\$ -	\$ -	\$ -	\$ -	\$ -
<b>III DERECHOS</b>	\$ -	\$ -	\$ -	\$ -	\$ -	\$ -
<b>IV PRODUCTOS</b>	\$ -	\$ -	\$ -	\$ -	\$ -	\$ -
<b>V APROVECHAMIENTOS</b>	\$ 12,700,000.00	\$ -	\$ 12,700,000.00	\$ 22,213,380.00	\$ 22,213,380.00	\$ 9,513,380.00
<b>SUBTOTAL NO TRIBUTARIOS</b>	\$ 12,700,000	\$ -	\$ 12,700,000	\$ 22,213,380	\$ 22,213,380	\$ 9,513,380
<b>TOTALES</b>	\$ 12,700,000	\$ -	\$ 12,700,000	\$ 22,213,380	\$ 22,213,380	\$ 9,513,380

MTRA ALICIA GARCIA VAZQUEZ  
DIRECTORA GENERAL

GERARDO JOSE NUÑEZ MURRA  
DIRECTOR DE ADMINISTRACIÓN Y FINANZAS

SELLO

DIF

ZAPOPAN




ESTADO ANALÍTICO DEL EJERCICIO DEL PRESUPUESTO DE EGRESOS CLASIFICACIÓN POR OBJETO DEL GASTO  
(CAPÍTULO Y CONCEPTO)


DIF Sistema para el Desarrollo Integral de la Familia del Municipio de Zapopan DIF

DEL 1 DE ENERO AL 31 DE DICIEMBRE DE 2015

(en miles de pesos)

CONCEPTO	EGRESOS					
	PRESUPUESTO DE EGRESOS APROBADO	AMPLIACIONES / REDUCCIONES	MODIFICADO	DEVENGADO	PAGADO	SUB EJERCICIO
	1	2	3=(1+2)	4	5	6=(3+4)
<b>SERVICIOS PERSONALES</b>	\$ 210,552,782.00	\$ 221,393.51	\$ 210,774,175.51	\$ 209,056,331.49	\$ 209,056,331.00	\$ 1,717,844.02
Remuneraciones al Personal de Carácter Permanente	\$ 103,291,533.00	\$ 1,448,137.20	\$ 104,739,670.20	\$ 107,072,280.50	\$ 107,031,919.00	\$ 2,332,610.30
Remuneraciones al Personal de Carácter Transitorio	\$ 233,669.00	\$ 4,243,969.20	\$ 4,477,638.20	\$ 5,484,456.00	\$ 5,480,956.00	\$ 1,005,817.80
Remuneraciones Adicionales Especiales	\$ 42,599,313.00	\$ 1,661,445.50	\$ 40,937,867.50	\$ 39,779,547.00	\$ 39,738,600.00	\$ 1,158,320.50
Seguridad Social	\$ 25,184,713.00	\$ 1,048,534.34	\$ 24,136,178.66	\$ 24,104,874.00	\$ 24,104,874.00	\$ 31,304.66
Otras Prestaciones Sociales y Económicas	\$ 30,824,912.00	\$ 2,189,061.44	\$ 33,013,973.44	\$ 30,962,579.99	\$ 28,517,537.00	\$ 2,051,393.45
Provisiones	\$ 6,418,642.00	\$ 4,749,794.49	\$ 1,668,847.51	\$ -	\$ -	\$ 1,668,847.51
Pago de Estímulos a Servidores Públicos	\$ 2,000,000.00	\$ 200,000.00	\$ 1,800,000.00	\$ 1,652,594.00	\$ 4,182,445.00	\$ 147,406.00
<b>MATERIALES Y SUMINISTROS</b>	\$ 7,675,200.00	\$ 1,589,144.55	\$ 9,264,344.55	\$ 8,724,032.00	\$ 8,729,338.00	\$ 540,312.55
Materiales de Administración, Emisión de documentos y Artículos Oficiales	\$ 844,000.00	\$ 160,853.00	\$ 1,004,853.00	\$ 999,958.00	\$ 999,958.00	\$ 4,895.00
Alimentos y Utensilios	\$ 3,824,000.00	\$ 894,152.55	\$ 4,718,152.55	\$ 4,718,152.00	\$ 4,718,152.00	\$ 0.55
Materias Primas y Materiales de Producción y Comercialización	\$ 32,000.00	\$ 21,954.00	\$ 53,954.00	\$ 31,700.00	\$ 31,667.00	\$ 22,254.00
Materiales y Artículos de Construcción y de Reparación	\$ 550,000.00	\$ 315,380.00	\$ 865,380.00	\$ 758,799.00	\$ 758,799.00	\$ 106,581.00
Productos Químicos, Farmacéuticos y de Laboratorio	\$ 249,000.00	\$ 127,900.00	\$ 376,900.00	\$ 357,325.00	\$ 357,325.00	\$ 19,575.00
Combustibles, Lubricantes y Aditivos	\$ 1,300,000.00	\$ 94,937.00	\$ 1,394,937.00	\$ 1,394,937.00	\$ 1,394,937.00	\$ -
Vestuario, Blancos, Prendas de Protección y Artículos Deportivos	\$ 429,000.00	\$ 37,161.00	\$ 391,839.00	\$ 56,368.00	\$ 56,367.00	\$ 335,471.00
Materiales y Suministros de Seguridad	\$ -	\$ -	\$ -	\$ -	\$ -	\$ -
Herramientas, Refacciones y Accesorios Menores	\$ 447,200.00	\$ 11,129.00	\$ 458,329.00	\$ 406,793.00	\$ 412,133.00	\$ 51,536.00
<b>SERVICIOS GENERALES</b>	\$ 5,464,895.00	\$ 5,271,424.92	\$ 10,736,019.92	\$ 10,404,789.00	\$ 10,419,684.00	\$ 332,230.92
Servicios Básicos	\$ 2,262,500.00	\$ 23,449.10	\$ 2,286,049.10	\$ 2,232,577.00	\$ 2,221,928.00	\$ 53,472.10
Servicios de Arrendamiento	\$ 932,000.00	\$ 52,701.40	\$ 984,701.40	\$ 917,700.00	\$ 922,224.00	\$ 67,001.40
Servicios Profesionales, Científicos, Técnicos y Otros Servicios	\$ 570,000.00	\$ 4,439,318.78	\$ 5,009,318.78	\$ 5,016,158.00	\$ 5,016,158.00	\$ 6,839.22
Servicios Financieros, Bancarios y Comerciales	\$ 509,000.00	\$ 9,419.83	\$ 518,419.83	\$ 489,949.00	\$ 494,414.00	\$ 22,470.83
Servicios de Instalación, Reparación, Mantenimiento y Conservación	\$ 225,995.00	\$ 92,718.36	\$ 318,713.36	\$ 296,976.00	\$ 296,975.00	\$ 21,737.36
Servicios de Comunicación Social y Publicidad	\$ -	\$ 570,000.00	\$ 570,000.00	\$ 570,000.00	\$ 570,000.00	\$ -
Servicios de Traslado y Viáticos	\$ 98,000.00	\$ 9,208.23	\$ 107,208.23	\$ 27,031.00	\$ 28,473.00	\$ 80,177.23
Servicios Oficiales	\$ 751,000.00	\$ 24,900.00	\$ 775,900.00	\$ 702,936.00	\$ 718,020.00	\$ 72,964.00
Otros Servicios Generales	\$ 116,000.00	\$ 55,709.22	\$ 171,709.22	\$ 151,462.00	\$ 151,462.00	\$ 20,247.22
<b>TRANSFERENCIAS, ASIGNACIONES, SUBSIDIOS Y OTRAS AYUDAS</b>	\$ 6,406,000.00	\$ 1,999,135.00	\$ 8,405,135.00	\$ 8,095,443.00	\$ 9,621,198.93	\$ 308,692.00
Transferencias Internas y Asignaciones al Sector Público	\$ -	\$ -	\$ -	\$ -	\$ -	\$ -
Transferencias al Resto del Sector Público	\$ -	\$ -	\$ -	\$ -	\$ -	\$ -
Subsidios y Subvenciones	\$ -	\$ -	\$ -	\$ -	\$ -	\$ -
Ayudas Sociales	\$ 6,406,000.00	\$ 1,999,135.00	\$ 8,405,135.00	\$ 8,095,443.00	\$ 9,621,198.93	\$ 308,692.00
Pensiones y Jubilaciones	\$ -	\$ -	\$ -	\$ -	\$ -	\$ -
Transferencias a Fideicomisos, Mandatos y Análogos	\$ -	\$ -	\$ -	\$ -	\$ -	\$ -
Transferencias a la Seguridad Social	\$ -	\$ -	\$ -	\$ -	\$ -	\$ -
Donativos	\$ -	\$ -	\$ -	\$ -	\$ -	\$ -
Transferencias al Exterior	\$ -	\$ -	\$ -	\$ -	\$ -	\$ -
<b>BIENES MUEBLES, INMUEBLES E INTANGIBLES</b>	\$ 3,570,680.00	\$ 940,052.00	\$ 4,510,732.00	\$ 1,391,751.00	\$ 1,391,751.20	\$ 3,118,981.00
Mobiliario y Equipo de Administración	\$ 1,795,000.00	\$ 559,460.00	\$ 2,354,460.00	\$ 790,187.00	\$ 790,187.20	\$ 1,564,273.00
Mobiliario y Equipo Educativo y Recreativo	\$ 98,000.00	\$ 4,279.00	\$ 102,279.00	\$ 29,978.00	\$ 29,978.00	\$ 63,743.00
Equipo Instrumental Médico y de Laboratorio	\$ 150,000.00	\$ 19,333.00	\$ 169,333.00	\$ 56,333.00	\$ 56,333.00	\$ 113,000.00
Vehículos y Equipo de Transporte	\$ 1,358,680.00	\$ 315,585.00	\$ 1,674,265.00	\$ 404,285.00	\$ 404,285.00	\$ 1,269,980.00
Equipo de Defensa y Seguridad	\$ -	\$ -	\$ -	\$ -	\$ -	\$ -
Maquinaria, Otros Equipos y Herramientas	\$ 69,000.00	\$ 14,291.00	\$ 83,291.00	\$ 43,044.00	\$ 43,044.00	\$ 40,247.00
Activos Biológicos	\$ -	\$ -	\$ -	\$ -	\$ -	\$ -
Bienes Inmuebles	\$ -	\$ -	\$ -	\$ -	\$ -	\$ -
Activos Intangibles	\$ 100,000.00	\$ 35,662.00	\$ 135,662.00	\$ 67,924.00	\$ 67,924.00	\$ 67,738.00
<b>INVERSIÓN PÚBLICA</b>	\$ -	\$ -	\$ -	\$ -	\$ -	\$ -
Obra Pública en Bienes de Dominio Público	\$ -	\$ -	\$ -	\$ -	\$ -	\$ -
Obra Pública en Bienes de Dominio Propio	\$ -	\$ -	\$ -	\$ -	\$ -	\$ -
Proyectos Productivos y Acciones de Fomento	\$ -	\$ -	\$ -	\$ -	\$ -	\$ -
<b>INVERSIONES FINANCIERAS Y OTRAS PROVISIONES</b>	\$ -	\$ -	\$ -	\$ -	\$ -	\$ -
Inversiones para el Fomento de Actividades Productivas	\$ -	\$ -	\$ -	\$ -	\$ -	\$ -
Acciones y Participaciones de Capital	\$ -	\$ -	\$ -	\$ -	\$ -	\$ -
Compra de Títulos y Valores	\$ -	\$ -	\$ -	\$ -	\$ -	\$ -
Concesión de Préstamos	\$ -	\$ -	\$ -	\$ -	\$ -	\$ -
Inversiones en Fideicomisos, Mandatos y Otros Análogos	\$ -	\$ -	\$ -	\$ -	\$ -	\$ -
Otras Inversiones Financieras	\$ -	\$ -	\$ -	\$ -	\$ -	\$ -
Provisiones para Contingencias y Otras Erogaciones Especiales	\$ -	\$ -	\$ -	\$ -	\$ -	\$ -
<b>PARTICIPACIONES Y APORTACIONES</b>	\$ -	\$ -	\$ -	\$ -	\$ -	\$ -
Participaciones	\$ -	\$ -	\$ -	\$ -	\$ -	\$ -
Aportaciones	\$ -	\$ -	\$ -	\$ -	\$ -	\$ -
Convenios	\$ -	\$ -	\$ -	\$ -	\$ -	\$ -
<b>DEUDA PÚBLICA</b>	\$ -	\$ -	\$ -	\$ -	\$ -	\$ -
Amortización de la Deuda Pública	\$ -	\$ -	\$ -	\$ -	\$ -	\$ -
Intereses de la Deuda Pública	\$ -	\$ -	\$ -	\$ -	\$ -	\$ -
Comisiones de la Deuda Pública	\$ -	\$ -	\$ -	\$ -	\$ -	\$ -
Gastos de la Deuda Pública	\$ -	\$ -	\$ -	\$ -	\$ -	\$ -
Costo por Coberturas	\$ -	\$ -	\$ -	\$ -	\$ -	\$ -
Adeudos de Ejercicios Anteriores (ADEFAS)	\$ -	\$ -	\$ -	\$ -	\$ -	\$ -
<b>TOTAL</b>	\$ 233,669,257.00	\$ 10,021,149.98	\$ 243,690,406.98	\$ 237,673,346.49	\$ 239,218,273.13	\$ 6,017,060.49

  
MTRA ALICIA GARCÍA Y AZCUIZ  
DIRECTORA GENERAL

  
GERARDO JOSÉ NUÑEZ MURRA  
DIRECTOR DE ADMINISTRACIÓN Y FINANZAS

Bajo protesta de decir verdad declaramos que los Estados Financieros y sus Notas son razonablemente correctos y responsabilidad del emisor.



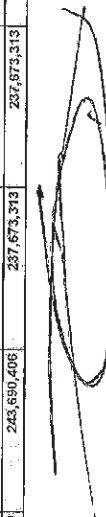
SELLO



ASEJ2015-13-27-04-2016-1

**ESTADO ANALÍTICO DEL EJERCICIO DEL PRESUPUESTO DE EGRESOS  
CLASIFICACIÓN FUNCIONAL (FINALIDAD Y FUNCIÓN)  
DIF Sistema para el Desarrollo Integral de la Familia del Municipio de Zapopan DIF  
DEL 01 DE ENERO AL 31 DE DICIEMBRE 2015.**

Concepto	Egresos					Subejercicio
	Aprobado	Ampliaciones/ (Reducciones)	Modificado	Devengado	Pagado	
	1	2	3 = { 1 + 2 }	4	5	6 = { 3 - 4 }
Gobierno	\$ -	\$ -	\$ -	\$ -	\$ -	\$ -
Legislación	\$ -	\$ -	\$ -	\$ -	\$ -	\$ -
Justicia	\$ -	\$ -	\$ -	\$ -	\$ -	\$ -
Coordinación de la Política de Gobierno	\$ -	\$ -	\$ -	\$ -	\$ -	\$ -
Relaciones Exteriores	\$ -	\$ -	\$ -	\$ -	\$ -	\$ -
Asuntos Financieros y Hacendarios	\$ -	\$ -	\$ -	\$ -	\$ -	\$ -
Seguridad Nacional	\$ -	\$ -	\$ -	\$ -	\$ -	\$ -
Asuntos de Orden Público y de Seguridad Interior	\$ -	\$ -	\$ -	\$ -	\$ -	\$ -
Otros Servicios Generales	\$ -	\$ -	\$ -	\$ -	\$ -	\$ -
<b>Desarrollo Social</b>	\$ 233,669,257.00	\$ 10,021,149.18	\$ 243,690,406.18	\$ 237,673,312.94	\$ 237,673,312.94	\$ 6,017,093.24
Protección Ambiental	\$ -	\$ -	\$ -	\$ -	\$ -	\$ -
Vivienda y Servicios a la Comunidad	\$ 233,669,257.00	\$ 10,021,149.18	\$ 243,690,406.18	\$ 237,673,312.94	\$ 237,673,312.94	\$ 6,017,093.24
Salud	\$ -	\$ -	\$ -	\$ -	\$ -	\$ -
Recreación, Cultura y Otras Manifestaciones Sociales	\$ -	\$ -	\$ -	\$ -	\$ -	\$ -
Educación	\$ -	\$ -	\$ -	\$ -	\$ -	\$ -
Protección Social	\$ -	\$ -	\$ -	\$ -	\$ -	\$ -
Otros Asuntos Sociales	\$ -	\$ -	\$ -	\$ -	\$ -	\$ -
<b>Desarrollo Económico</b>	\$ -	\$ -	\$ -	\$ -	\$ -	\$ -
Asuntos Económicos, Comerciales y Laborales en General	\$ -	\$ -	\$ -	\$ -	\$ -	\$ -
Agropecuaria, Silvicultura, Pesca y Caza	\$ -	\$ -	\$ -	\$ -	\$ -	\$ -
Combustibles y Energía	\$ -	\$ -	\$ -	\$ -	\$ -	\$ -
Minería, Manufacturas y Construcción	\$ -	\$ -	\$ -	\$ -	\$ -	\$ -
Transporte	\$ -	\$ -	\$ -	\$ -	\$ -	\$ -
Comunicaciones	\$ -	\$ -	\$ -	\$ -	\$ -	\$ -
Turismo	\$ -	\$ -	\$ -	\$ -	\$ -	\$ -
Ciencia, Tecnología e Innovación	\$ -	\$ -	\$ -	\$ -	\$ -	\$ -
Otras Industrias y Otros Asuntos Económicos	\$ -	\$ -	\$ -	\$ -	\$ -	\$ -
<b>Otras no Clasificadas en Funciones Anteriores</b>	\$ -	\$ -	\$ -	\$ -	\$ -	\$ -
Transacciones de la Deuda Pública / Costo Financiero de la Deuda	\$ -	\$ -	\$ -	\$ -	\$ -	\$ -
Transferencias, Participaciones y Aportaciones entre Diferentes Niveles y Ordenes de Gobierno	\$ -	\$ -	\$ -	\$ -	\$ -	\$ -
Sanearamiento del Sistema Financiero	\$ -	\$ -	\$ -	\$ -	\$ -	\$ -
Adeudos de Ejercicios Fiscales Anteriores	\$ -	\$ -	\$ -	\$ -	\$ -	\$ -
<b>Total del Gasto</b>	<b>233,669,257</b>	<b>10,021,149</b>	<b>243,690,406</b>	<b>237,673,313</b>	<b>237,673,313</b>	<b>6,017,093</b>

  
**GERARDO JOSÉ NÚÑEZ MURRA**  
 DIRECTOR DE ADMINISTRACIÓN Y FINANZAS

Bajo protesta de decir verdad declaramos que los Estados Financieros y sus Notas son razonablemente correctos y responsabilidad del emisor.



**SELLO**



**ZAPOPAN**

**ESTADO ANALÍTICO DEL EJERCICIO DEL PRESUPUESTO DE EGRESOS CLASIFICACIÓN ADMINISTRATIVA**  
**DIF Sistema para el Desarrollo Integral de la Familia del Municipio de Zapopan DIF**  
**DEL 01 DE ENERO AL 31 DE DICIEMBRE DE 2015**

Concepto	EGRESOS						Subejercicio
	Aprobado	Ampliaciones/ (Reducciones)	Modificado	Devengado	Pagado	6 = (3 - 4)	
	1	2	3 = (1 + 2)	4	5		
Dif (OPD)	\$ -	\$ -	\$ -	\$ -	\$ -	\$ -	\$ -
Dirección general + Presidencia	\$ -	\$ -	\$ -	\$ -	\$ -	\$ -	\$ -
Dirección de Administración y Finanzas	\$ 7,057,863.37	\$ 1,356,574.09	\$ 8,414,437.46	\$ 8,365,749.20	\$ 8,365,749.20	\$ -	\$ 48,688.26
Dirección Jurídica	\$ 60,556,255.54	\$ 1,591,166.67	\$ 62,147,422.21	\$ 59,350,702.23	\$ 59,311,761.39	\$ -	\$ 2,796,719.98
Dirección de Desarrollo Comunitario	\$ 16,840,481.55	\$ 869,120.98	\$ 17,709,602.53	\$ 17,764,111.72	\$ 17,764,111.72	\$ -	\$ 54,559.19
Dirección de Fortalecimiento Familiar	\$ 74,222,188.43	\$ 1,963,821.07	\$ 76,186,009.50	\$ 75,472,375.34	\$ 75,472,375.34	\$ -	\$ 713,634.16
Dirección Planeación	\$ 74,146,225.56	\$ 4,233,755.13	\$ 78,379,980.69	\$ 75,887,690.42	\$ 77,451,582.12	\$ -	\$ 2,512,290.27
	\$ 846,292.85	\$ 6,711.20	\$ 853,004.05	\$ 852,684.03	\$ 852,684.03	\$ -	\$ 320.02
	\$ -	\$ -	\$ -	\$ -	\$ -	\$ -	\$ -
	\$ -	\$ -	\$ -	\$ -	\$ -	\$ -	\$ -
	\$ 233,668,257.30	\$ 10,021,149.14	\$ 243,690,406.44	\$ 237,673,312.94	\$ 239,218,273.80	\$ -	\$ 6,017,093.50
<b>SUMA TOTAL</b>							

  
 MTRA ALICIA GARCÍA VAZQUEZ  
 DIRECTORA GENERAL

  
 GERARDO JOSÉ NUÑEZ MURRA  
 DIRECTOR DE ADMINISTRACION Y FINANZAS



SELLO

ASEJ2015-13-27-04-2016-1

**ESTADO ANALÍTICO DEL EJERCICIO DEL PRESUPUESTO DE EGRESOS**  
**CLASIFICACIÓN ECONÓMICA (POR TIPO DE GASTO)**  
**DIF Sistema para el Desarrollo Integral de la Familia del Municipio de Zapopan DIF**  
**DEL 01 DE ENERO AL 31 DE DICIEMBRE DE 2015**

Concepto	EGRESOS						Subejercicio
	Aprobado	Ampliaciones/ (Reducciones)	Modificado	Devengado	Pagado		
	1	2	3 = (1 + 2)	4	5	6 = (3 - 4)	
Gasto Corriente	\$ 230,098,577.00	\$ 9,081,097.59	\$ 239,179,674.59	\$ 236,281,562.03	\$ 236,281,562.03	\$ 2,898,112.56	
Gasto de Capital	\$ 3,570,880.00	\$ 940,051.59	\$ 4,510,731.59	\$ 1,391,750.91	\$ 1,391,750.91	\$ 3,118,980.68	
Amortización de la Deuda y Disminución de Pasivos	\$ -	\$ -	\$ -	\$ -	\$ -	\$ -	
<b>Total del Gasto</b>	\$ 233,669,257.00	\$ 10,021,149.18	\$ 243,690,406.18	\$ 237,673,312.94	\$ 237,673,312.94	\$ 6,017,093.24	

  
MTRA ALICIA GARCIA VAZQUEZ

  
GERARDO JOSE NUÑEZ MURRA




ASEJ2015-13-27-04-2016-1

**DIF**  
**ZAPOPAN**

**GASTO POR CATEGORÍA PROGRAMÁTICA**  
**DIF Sistema para el Desarrollo Integral de la Familia del Municipio de Zapopan DIF**  
**DEL 01 DE ENERO AL 31 DE DICIEMBRE 2015**

Programas	Concepto	EGRESOS					Subejercicio 6 = ( 3 - 4 )
		Aprobado 1	Amplificaciones/ (Reducciones) 2	Modificado 3 = (1 + 2)	Devengado 4	Pagado 5	
	Subsidios: Sector Social y Privado o Entidades Federativas y Municipios	\$ 233,669,257.00	\$ 10,021,149.18	\$ 243,690,406.18	\$ 237,673,312.94	\$ 237,673,312.94	\$ 6,017,093.24
	Sujetos a Reglas de Operación	\$ -	\$ -	\$ -	\$ -	\$ -	\$ -
	Otros Subsidios	\$ -	\$ -	\$ -	\$ -	\$ -	\$ -
	Desempeño de las Funciones	\$ 233,669,257.00	\$ 10,021,149.18	\$ 243,690,406.18	\$ 237,673,312.94	\$ 237,673,312.94	\$ 6,017,093.24
	Prestación de Servicios Públicos	\$ 233,669,257.00	\$ 10,021,149.18	\$ 243,690,406.18	\$ 237,673,312.94	\$ 237,673,312.94	\$ 6,017,093.24
	Provisión de Bienes Públicos	\$ -	\$ -	\$ -	\$ -	\$ -	\$ -
	Planeación, seguimiento y evaluación de políticas públicas	\$ -	\$ -	\$ -	\$ -	\$ -	\$ -
	Promoción y fomento	\$ -	\$ -	\$ -	\$ -	\$ -	\$ -
	Regulación y supervisión	\$ -	\$ -	\$ -	\$ -	\$ -	\$ -
	Funciones de las Fuerzas Armadas (Únicamente Gobierno Federal)	\$ -	\$ -	\$ -	\$ -	\$ -	\$ -
	Específicos	\$ -	\$ -	\$ -	\$ -	\$ -	\$ -
	Proyectos de Inversión	\$ -	\$ -	\$ -	\$ -	\$ -	\$ -
	Administrativos y de Apoyo	\$ -	\$ -	\$ -	\$ -	\$ -	\$ -
	Apoyo al proceso presupuestario y para mejorar la eficiencia institucional	\$ -	\$ -	\$ -	\$ -	\$ -	\$ -
	Apoyo a la función pública y al mejoramiento de la gestión	\$ -	\$ -	\$ -	\$ -	\$ -	\$ -
	Operaciones ajenas	\$ -	\$ -	\$ -	\$ -	\$ -	\$ -
	Compromisos	\$ -	\$ -	\$ -	\$ -	\$ -	\$ -
	Obligaciones de cumplimiento de resolución jurisdiccional	\$ -	\$ -	\$ -	\$ -	\$ -	\$ -
	Desastres Naturales	\$ -	\$ -	\$ -	\$ -	\$ -	\$ -
	Obligaciones	\$ -	\$ -	\$ -	\$ -	\$ -	\$ -
	Pensiones y jubilaciones	\$ -	\$ -	\$ -	\$ -	\$ -	\$ -
	Aportaciones a la seguridad social	\$ -	\$ -	\$ -	\$ -	\$ -	\$ -
	Aportaciones a fondos de estabilización	\$ -	\$ -	\$ -	\$ -	\$ -	\$ -
	Aportaciones a fondos de inversión y reestructura de pensiones	\$ -	\$ -	\$ -	\$ -	\$ -	\$ -
	Programas de Gasto Federalizado (Gobierno Federal)	\$ -	\$ -	\$ -	\$ -	\$ -	\$ -
	Gasto Federalizado	\$ -	\$ -	\$ -	\$ -	\$ -	\$ -
	Participaciones a entidades federativas y municipios	\$ -	\$ -	\$ -	\$ -	\$ -	\$ -
	Costo financiero, deuda o apoyos a deudores y ahorradores de la banca	\$ -	\$ -	\$ -	\$ -	\$ -	\$ -
	Adeudos de ejercicios fiscales anteriores	\$ -	\$ -	\$ -	\$ -	\$ -	\$ -
	<b>Total del Gasto</b>	\$ 233,669,257.00	\$ 10,021,149.18	\$ 243,690,406.18	\$ 237,673,312.94	\$ 237,673,312.94	\$ 6,017,093.24

*Mtra. Ana García Vazquez*  
**MTRA ANA GARCÍA VAZQUEZ**  
 DIRECTORA GENERAL



*Gerardo José Nuñez Murra*  
**GERARDO JOSE NUÑEZ MURRA**  
 DIRECTOR DE ADMINISTRACION Y FINANZAS

**SELLO**