

ESTADOS PRESUPUESTALES





SERVICIOS DE SALUD DEL MUNICIPIO DE ZAPOPAN
 RAMON CORONA # 500, COL. CENTRO, ZAPOPAN JALISCO
 SSM010830U83

ESTADO ANALÍTICO DE INGRESOS
 DE ENERO A DICIEMBRE AÑO 2015

Sedes : ZAPOPAN + FEDERALISMO + NORTE + LUCIA + SUR + GUADALUPE + CENTRAL

REC. SUBSIDIO Y PROPIOS

Rubros :Ings. x Ventas + Aporaciones + Transferencias

SOLO DEL AÑO

NO INFORMACION DEL MISMO PERIODO Y ORIGEN

Hoja : 1

Fecha : 03/02/2016

RUBRO DE INGRESO	AMPLIACIONES Y REDUCCIONES		INGRESOS		RECAUDADO	DIFERENCIA
	ESTIMADO		MODIFICADO	DEVENGADO		
	1	2	3=(1+2)	4		
INGRESOS POR VENTAS DE BIENES	196,179,216.58	0.00	196,179,216.58	196,179,216.58	23,023,095.26	-167,156,121.32
ING. POR VENT. DE BIENES + SERV. ORG.	196,179,216.58	0.00	196,179,216.58	196,179,216.58	23,023,095.26	-167,156,121.32
VENTAS DE SERVICIOS	195,779,216.58	0.00	195,779,216.58	197,900,441.60	28,752,379.62	-167,026,836.96
OTROS INGRESOS	0.00	0.00	0.00	229,566.12	229,566.12	229,566.12
INTERESES GANADOS	400,000.00	0.00	400,000.00	41,149.52	41,149.52	-358,850.48
TRANSFERENCIAS: ESTACIONES, SUBSIDIOS	333,050,000.00	568,000.00	333,618,000.00	292,663,260.41	291,994,273.10	-41,373,726.90
TRANSFERENCIAS AL RES. DE DIRECTOR	333,050,000.00	0.00	333,050,000.00	291,946,193.43	291,759,103.22	-41,774,894.78
TRANSFERENCIAS	333,050,000.00	0.00	333,050,000.00	291,946,193.43	291,275,105.22	-41,774,894.78
SUBSIDIOS Y SUBVENCIONES	318,000.00	568,000.00	886,000.00	703,066.74	719,167.88	401,167.88
SUBSIDIOS Y SUBVENCIONES	318,000.00	568,000.00	886,000.00	703,066.74	719,167.88	401,167.88
TOTAL	529,547,216.58	568,000.00	530,115,216.58	490,822,447.41	321,007,368.36	-208,529,848.22

* Bajo protesta de decir verdad declaramos que los Estados Financieros y sus notas, son razonablemente correctos y son responsabilidad del emisor

DR. DIEGO VALLEJO THOMSEN
 SUBDIRECTOR ADMINISTRATIVO

LIC. AGUSTIN RAMIREZ ALDANA
 DIRECTOR ADMINISTRATIVO

DR. JOSE LUIS LOPEZ PADILLA
 DIRECTOR GENERAL



SERVICIOS DE SALUD DEL MUNICIPIO DE ZAPOPAN
 RAMON CORONA # 500, COL. CENTRO, ZAPOPAN JALISCO
 SSM010830U83

ESTADO ANALITICO DEL EJERCICIO DEL PRESUPUESTO DE EGRESOS
 DE ENERO A DICIEMBRE AÑO 2015
 REC. SUBSIDIO Y PROPIOS

Sedes : ZAPOPAN + FEDERALISMO + NORTE + LUCIA + SUR + GUADALUPE + CENTRAL

Fecha : 03/02/2016

Capitulo + 1000 + 2000 + 3000 + 4000 + 5000 + 6000

Hoja : 1

CONCEPTO	APROBADO	AMPLIACIONES (REDUCCIONES)	EGRESOS			SUBEJERCICIO (6 - 3A)
			MODIFICADO	DEVENGADO	PAGADO	
SERVICIOS PERSONALES	446,118,798.70	0.00	446,118,798.70	382,162,599.16	379,469,852.56	63,956,199.54
RENUMERACION AL PERSONAL DE CARACTER	231,842,559.18	0.00	231,842,559.16	184,074,380.13	184,074,380.13	47,768,179.03
SUELDOS BASE AL PERSONAL PERMANENTE	231,842,559.16	0.00	231,842,559.16	184,074,380.13	184,074,380.13	47,768,179.03
RENUMERACION AL PERSONAL DE CARACTER	27,472,458.58	0.00	27,472,458.58	47,198,153.72	47,198,153.72	-19,725,695.14
SUELDOS BASE AL PERSONAL EVENTUAL	27,039,458.58	0.00	27,039,458.58	46,732,353.72	46,732,353.72	-19,692,895.14
RETRIBUCIONES X SERVICIOS DE CARACTER	433,000.00	0.00	433,000.00	465,800.00	465,800.00	-32,800.00
REMUNERACIONES ADICIONALES Y ESPECIALES	62,518,970.56	0.00	62,518,970.56	51,048,518.57	51,048,518.57	11,470,451.99
PRIMAS X AÑOS DE SERVICIO EFECTIVOS	5,836,901.18	0.00	5,836,901.18	5,682,656.50	5,682,656.50	154,244.68
PRIMAS DE VACAC. DOMINICAL Y GRATIF. FIN	44,395,901.99	0.00	44,395,901.99	35,356,257.93	35,356,257.93	9,039,644.06
HORAS EXTRAORDINARIAS	12,286,167.39	0.00	12,286,167.39	10,009,604.14	10,009,604.14	2,276,563.25
SEGURIDAD SOCIAL	49,754,022.26	0.00	49,754,022.26	41,063,626.55	40,133,958.19	8,690,495.71
CONTRIBUCIONES DE SEGURIDAD SOCIAL	10,500,000.00	0.00	10,500,000.00	10,608,492.56	9,678,924.20	-108,492.56
CONTRIBUCIONES A FONDOS DE VIVIENDA	6,955,276.77	0.00	6,955,276.77	5,448,457.20	5,448,457.20	1,506,819.57
APORTACIONES AL SISTEMA PARA EL RETIRO	31,298,745.49	0.00	31,298,745.49	24,518,122.83	24,518,122.83	6,780,622.66
APORTACIONES PARA SEGUROS	1,000,000.00	0.00	1,000,000.00	488,453.96	488,453.96	511,546.04
OTRAS PRESTACIONES SOCIALES Y	72,372,845.06	0.00	72,372,845.06	57,795,058.14	56,031,879.90	14,577,866.92
INDEMNIZACIONES	2,500,000.00	0.00	2,500,000.00	1,011,982.70	1,011,982.70	1,488,017.30
PRESTACIONES CONTRACTUALES	62,288,838.88	0.00	62,288,838.88	49,218,067.49	47,454,889.25	13,070,771.39
APOYOS CAPACITACION DE SERVIDORES	50,000.00	0.00	50,000.00	0.00	0.00	50,000.00
OTRAS PRESTACIONES SOCIALES Y	7,534,006.18	0.00	7,534,006.18	7,565,007.95	7,565,007.95	-31,001.77
PAGO DE ESTIMULOS A SERVIDORES PUBLICOS	2,157,943.08	0.00	2,157,943.08	982,962.05	982,962.05	1,174,981.03
ESTIMULOS	2,157,943.08	0.00	2,157,943.08	982,962.05	982,962.05	1,174,981.03
MATERIALES Y SUMINISTROS	37,091,320.11	0.00	37,091,320.11	30,482,961.84	16,300,029.68	6,608,358.27
MAT DE ADMON, EMISION DE DOCTO Y ART	3,907,000.00	0.00	3,907,000.00	1,957,581.59	1,241,051.59	1,949,418.41
MATERIALES, UTILES Y EQUIPOS MENORES DE	2,660,000.00	0.00	2,660,000.00	1,326,385.04	883,350.61	1,333,614.96
MATERIALES Y UTILES DE IMPRESION Y	0.00	0.00	0.00	10,714.43	10,714.43	-10,714.43
MATERIAL ESTADISTICO Y GEOGRAFICO	0.00	0.00	0.00	275.00	275.00	-275.00
MATERIALES Y EQUIPOS MENORES DE TI Y	300,000.00	0.00	300,000.00	30,737.31	30,737.31	269,262.69
MATERIAL IMPRESO E INFORMACION DIGITAL	65,000.00	0.00	65,000.00	8,938.50	8,938.50	56,061.50
MATERIAL DE LIMPIEZA	882,000.00	0.00	882,000.00	580,531.31	307,035.74	301,468.69
ALIMENTOS Y UTENSILIOS	3,500,000.00	0.00	3,500,000.00	3,515,193.11	2,874,946.08	-15,193.11
PRODUCTOS ALIMENTICIOS PARA PERSONAS	3,200,000.00	0.00	3,200,000.00	3,511,459.71	2,871,252.68	-311,499.71
UTENSILIOS PARA EL SERVICIO DE	300,000.00	0.00	300,000.00	3,693.40	3,693.40	296,306.60
MAT Y ARTICULO DE CONTRUCCION Y DE	577,300.00	0.00	577,300.00	454,939.08	454,939.08	122,360.92
PRODUCTOS MINERALES NO METALICOS	3,000.00	0.00	3,000.00	576.00	576.00	2,424.00
CEMENTO Y PRODUCTOS DE CONCRETO	2,000.00	0.00	2,000.00	408.60	408.60	1,591.40
CAL, YESO Y PRODUCTOS DE YESO	1,000.00	0.00	1,000.00	0.00	0.00	1,000.00
MADERA Y PRODUCTOS DE MADERA	2,500.00	0.00	2,500.00	0.00	0.00	2,500.00
CRISTAL Y PRODUCTOS DE VIDRIO	2,800.00	0.00	2,800.00	340.00	340.00	2,460.00
MATERIAL ELECTRICO Y ELECTRONICO	109,000.00	0.00	109,000.00	316,104.83	316,104.83	-207,104.83
ARTICULOS METALICOS PARA LA	7,000.00	0.00	7,000.00	0.00	0.00	7,000.00
MATERIALES COMPLEMENTARIOS	200,000.00	0.00	200,000.00	9,657.58	9,657.58	190,342.42
OTROS MATERIALES Y ART. D CONSTRUCC Y	250,000.00	0.00	250,000.00	127,852.07	127,852.07	122,147.93
PRODUCTOS QUIM, FARMACEUTICOS Y DE	23,812,042.24	0.00	23,812,042.24	21,065,960.45	9,044,322.24	2,746,081.79
PRODUCTOS QUIMICOS BASICOS	0.00	0.00	0.00	420.00	420.00	-420.00
FERTILIZANTES, PESTICIDAS Y OTROS	0.00	0.00	0.00	1,545.00	1,545.00	-1,545.00
MEDICINAS Y PRODUCTOS FARMACEUTICOS	9,160,875.92	0.00	9,160,875.92	9,428,818.52	3,024,701.04	-265,942.60
MATERIALES, ACCESORIOS Y SUMINISTROS	12,413,611.78	0.00	12,413,611.78	9,811,187.35	5,018,959.52	2,602,444.43
MATERIALES, ACCESORIOS Y SUMINIS. DE	1,613,604.41	0.00	1,613,604.41	1,308,281.37	604,446.15	313,323.04
FIBRAS SINTETICAS, HULES, PLASTICOS Y	605,971.06	0.00	605,971.06	524,627.85	393,150.17	81,343.21
OTROS PRODUCTOS QUIMICOS	17,979.07	0.00	17,979.07	1,100.36	1,100.36	16,878.71
COMBUSTIBLES, LUBRICANTES Y ADITIVOS	2,021,977.87	0.00	2,021,977.87	2,142,271.11	1,578,590.69	-120,293.24
COMBUSTIBLES, LUBRICANTES Y ADITIVOS	2,021,977.87	0.00	2,021,977.87	2,142,271.11	1,578,590.69	-120,293.24
VESTUARIO, BOLSAS, PRENDAS DE PROTECC Y ART	1,500,000.00	0.00	1,500,000.00	78,188.44	65,275.90	1,421,811.56
VESTUARIO Y UNIFORMES	1,200,000.00	0.00	1,200,000.00	9,879.20	9,879.20	1,190,120.80
PRENDAS DE SEGURIDAD Y PROTECCION	0.00	0.00	0.00	1,508.00	1,508.00	-1,508.00
PRODUCTOS TEXTILES	0.00	0.00	0.00	2,135.00	2,135.00	-2,135.00
BLANCOS Y TEXTILES, EXCEPTO PRENDAS DE	300,000.00	0.00	300,000.00	64,666.24	51,763.70	235,333.76
HERRAMIENTAS, REFACCIONES Y ACCESORIOS	1,773,000.00	0.00	1,773,000.00	1,268,828.06	1,040,904.10	504,171.94
HERRAMIENTAS MENORES	23,000.00	0.00	23,000.00	25,827.83	25,827.83	-2,827.83

* Bajo protesta de decir verdad declaramos que los Estados Financieros y sus notas, son razonablemente correctos y son responsabilidad del emisor

DR. DIEGO VALLEJO THOMSEN
 SUBDIRECTOR ADMINISTRATIVO

LIC. AGUSTIN RAMIREZ ALDANA
 DIRECTOR ADMINISTRATIVO

DR. JOSE LUIS LOPEZ PADILLA
 DIRECTOR GENERAL



SERVICIOS DE SALUD DEL MUNICIPIO DE ZAPOPAN
 RAMON CORONA # 500, COL. CENTRO, ZAPOPAN JALISCO
 SSM010830U83

ESTADO ANALITICO DEL EJERCICIO DEL PRESUPUESTO DE EGRESOS
 DE ENERO A DICIEMBRE AÑO 2015

REC. SUBSIDIO Y PROPIOS

Sedes : ZAPOPAN + FEDERALISMO + NORTE + LUCIA + SUR + GUADALUPE + CENTRAL

Fecha : 03/02/2016

Capítulo + 1000 + 2000 + 3000 + 4000 + 5000 + 6000

Hoja : 2

CONCEPTO	EGRESOS					
	APROBADO	AMPLIACIONES/ (REDUCCIONES)	MODIFICADO b (1+2)	DEVENGADO	PAGADO	SUBEJERCICIO c (3-4)
REFACCIONES Y ACCESORIOS MENORES DE	380,000.00	0.00	380,000.00	86,786.11	47,810.11	293,213.89
REFAC Y ACC MENORES DE MOB Y EQPO DE	90,000.00	0.00	90,000.00	26,556.21	24,743.13	63,443.79
REFAC Y ACC MENORES DE EQUIPO DE	45,000.00	0.00	45,000.00	2,517.00	2,517.00	42,483.00
REFAC Y ACC MENORES EQ E	225,000.00	0.00	225,000.00	113,000.94	61,243.27	111,999.06
REFAC Y ACC MENORES DE EQUIPO DE	900,000.00	0.00	900,000.00	1,010,186.27	874,809.06	-110,186.27
REFAC Y ACC MENORES DE MAQUIN Y OTROS	0.00	0.00	0.00	2,764.82	2,764.82	-2,764.82
REFAC Y ACC MENORES OTROS BIENES	110,000.00	0.00	110,000.00	1,188.88	1,188.88	108,811.12
SERVICIOS GENERALES	41,272,097.75	0.00	41,272,097.75	31,125,455.44	16,111,053.71	10,146,642.31
SERVICIOS BASICOS	3,228,518.90	0.00	3,228,518.90	2,365,923.24	2,346,532.73	862,595.66
ENERGIA ELECTRICA	1,820,000.00	0.00	1,820,000.00	1,442,304.00	1,432,288.00	377,696.00
GAS	268,800.00	0.00	268,800.00	188,814.72	181,927.21	79,985.28
TELEFONIA TRADICIONAL	350,000.00	0.00	350,000.00	116,308.00	116,308.00	233,692.00
TELEFONIA CELULAR	301,724.41	0.00	301,724.41	279,107.57	279,107.57	22,616.84
SERV ACCESO INTERNET, REDES Y PROC. DE	410,851.66	0.00	410,851.66	286,299.92	282,812.92	124,551.74
SERVICIOS POSTALES Y TELEGRAFICOS	76,142.83	0.00	76,142.83	52,826.82	52,826.82	23,316.01
SERVICIOS DE ARRENDAMIENTO	1,000.00	0.00	1,000.00	262.21	262.21	737.79
ARRENDAMIENTO DE EDIFICIOS	624,578.85	0.00	624,578.85	373,578.85	360,789.85	251,000.00
ARRENDAMIENTO DE MOB Y EQPO DE	474,662.81	0.00	474,662.81	363,278.05	380,489.05	111,384.76
ARREND DE MAQUINARIA, OTROS EQPOS Y	102,216.04	0.00	102,216.04	6,565.60	6,565.60	95,650.44
ARRENDAMIENTO DE ACTIVOS INTANGIBLES	0.00	0.00	0.00	1,740.00	1,740.00	-1,740.00
OTROS ARRENDAMIENTOS	7,700.00	0.00	7,700.00	0.00	0.00	7,700.00
SERV PROF, CIENTIF, TECNICO Y OTROS	40,000.00	0.00	40,000.00	1,995.20	1,995.20	38,004.80
SERV LEGALES, CONTAB, AUDITORIA Y	32,717,000.00	0.00	32,717,000.00	25,323,858.11	10,528,056.11	7,393,141.89
SERV CONSULTORIA ADMVA,	2,000,000.00	0.00	2,000,000.00	808,089.00	703,689.00	1,191,911.00
SERVICIOS DE CAPACITACION	300,000.00	0.00	300,000.00	278,592.56	278,592.56	21,407.44
SERVICIOS INVESTIG. CIENTIFICA Y	17,000.00	0.00	17,000.00	0.00	0.00	17,000.00
SERV APOYO ADMVO, TRADUCC, FOTOCOPIADO	0.00	0.00	0.00	121,972.00	57,023.00	-121,972.00
SERV PROF., CIENTIFICOS Y TECNICOS	400,000.00	0.00	400,000.00	633,755.30	379,521.94	-133,755.30
SERVICIO FINANCIEROS, BANCARIOS Y	30,000,000.00	0.00	30,000,000.00	23,581,449.25	9,109,229.61	6,418,550.75
SERVICIOS FINANCIEROS Y BANCARIOS	746,000.00	0.00	746,000.00	643,444.29	640,140.04	102,555.71
SERV DE RECAUDACION, TRASLADO Y CUST.	300,000.00	0.00	300,000.00	108,910.39	108,910.39	191,089.61
SEGUROS DE RESPONSABIL PATRIMONIAL Y	66,000.00	0.00	66,000.00	20,728.40	20,728.40	45,271.60
SEGURO DE BIENES PATRIMONIALES	60,000.00	0.00	60,000.00	17,641.18	17,641.18	42,358.82
FLETES Y MANIOBRAS	300,000.00	0.00	300,000.00	493,727.63	490,423.38	-193,727.63
SERV DE INST, REPARACION, MANTTO Y	20,000.00	0.00	20,000.00	2,436.69	2,436.69	17,563.31
CONSERVACION Y MANTO MENOR DE	3,137,000.00	0.00	3,137,000.00	1,432,931.42	1,250,815.46	1,704,068.58
INST, REP Y MTO D MOB Y EQ D ADM, EDUC Y	260,000.00	0.00	260,000.00	27,555.72	27,555.72	232,444.28
INST, REP Y MANTO DE EQ DE COMPUTO	110,000.00	0.00	110,000.00	32,398.80	30,368.80	77,601.20
INST, REP Y MANTO EQE INST MEDICO Y DE	5,000.00	0.00	5,000.00	16,646.00	16,646.00	-11,646.00
REPARACION Y MANTO DE EQUIPO DE	350,000.00	0.00	350,000.00	238,698.19	215,498.18	111,301.81
MANT DE MAQUINARIA, OTROS EQUIPOS Y	490,000.00	0.00	490,000.00	532,055.53	458,760.90	-42,055.53
SERVICIOS DE LIMPIEZA Y MANEJO DE	210,000.00	0.00	210,000.00	30,104.15	30,104.15	179,895.85
SERVICIOS DE JARDINERIA Y FUMIGACION	1,512,000.00	0.00	1,512,000.00	522,993.03	449,841.69	989,006.97
SERVICIOS DE COMUNICACION SOCIAL Y	200,000.00	0.00	200,000.00	32,480.00	22,040.00	167,520.00
DIF X RADIO, TV Y OTROS SOBRE PROGRAMAS	138,000.00	0.00	138,000.00	330.60	330.60	137,669.40
DIF X RADIO, TV Y OTROS PROMOVER VTA DEL	120,000.00	0.00	120,000.00	330.60	330.60	119,669.40
SERVICIOS DE TRASLADO Y VIATICOS	18,000.00	0.00	18,000.00	0.00	0.00	18,000.00
PASAJES AEREOS	131,000.00	0.00	131,000.00	20,001.92	20,001.92	110,998.08
PASAJES TERRESTRES	50,000.00	0.00	50,000.00	12,646.64	12,646.64	37,353.36
VIATICOS EN EL PAIS	1,000.00	0.00	1,000.00	160.00	160.00	840.00
OTROS SERVICIOS DE TRASLADO Y	50,000.00	0.00	50,000.00	3,500.00	3,500.00	46,500.00
SERVICIOS OFICIALES	30,000.00	0.00	30,000.00	3,695.28	3,695.28	26,304.72
GASTOS DE ORDEN SOCIAL Y CULTURAL	130,000.00	0.00	130,000.00	17,495.19	17,495.19	112,504.81
GASTOS DE REPRESENTACION	0.00	0.00	0.00	261.20	261.20	-261.20
OTROS SERVICIOS GENERALES	130,000.00	0.00	130,000.00	17,233.99	17,233.99	112,766.01
IMPUESTOS Y DERECHOS	420,000.00	0.00	420,000.00	947,891.82	947,891.82	-527,891.82
SENTENCIAS Y RESOLUCIONES AUTORIDAD	175,000.00	0.00	175,000.00	38,024.00	38,024.00	136,976.00
PENAS, MULTAS, ACCESORIOS Y	0.00	0.00	0.00	108,333.33	108,333.33	-108,333.33
IMPTO S/NOMINAS Y OTROS DE RELACION	215,000.00	0.00	215,000.00	801,534.49	801,534.49	-586,534.49
	30,000.00	0.00	30,000.00	0.00	0.00	30,000.00

* Bajo protesta de decir verdad declaramos que los Estados Financieros y sus notas, son razonablemente correctos y son responsabilidad del emisor

DR. DIEGO VALLEJO THOMSEN
 SUBDIRECTOR ADMINISTRATIVO

LIC. AGUSTIN RAMIREZ ALDANA
 DIRECTOR ADMINISTRATIVO

DR. JOSE LUIS LOPEZ PADILLA
 DIRECTOR GENERAL



SERVICIOS DE SALUD DEL MUNICIPIO DE ZAPOPAN
RAMON CORONA # 500, COL. CENTRO, ZAPOPAN JALISCO
SSM010830U83

ESTADO ANALITICO DEL EJERCICIO DEL PRESUPUESTO DE EGRESOS
DE ENERO A DICIEMBRE AÑO 2015
REC. SUBSIDIO Y PROPIOS

Sedes : ZAPOPAN + FEDERALISMO + NORTE + LUCIA + SUR + GUADALUPE + CENTRAL

Capítulo + 1000 + 2000 + 3000 + 4000 + 5000 + 6000

Fecha : 03/02/2016

Hoja : 3

CONCEPTO	ABROBADO	AMPLIACIONES/ (REDUCCIONES)	EGRESOS		PAGADO	SUBEJERCICIO (6=(4)-5)
			MODIFICADO	DEVENGADO		
BIENES MUEBLES, INMUEBLES E INTANGIBLES	5,065,000.00	568,000.00	5,633,000.00	1,701,246.79	1,604,755.44	3,931,764.21
MOBILIARIO Y EQUIPO DE ADMINISTRACION	2,600,000.00	0.00	2,600,000.00	450,485.37	380,294.91	2,149,614.63
MUEBLES DE OFICINA Y ESTANTERIA	2,000,000.00	0.00	2,000,000.00	10,316.00	10,316.00	1,989,684.00
EQUIPO DE COMPUTO Y D TECNOLOG DE	400,000.00	0.00	400,000.00	122,525.91	111,811.45	277,474.09
OTROS MOBILIARIOS Y EQUIPOS DE	200,000.00	0.00	200,000.00	317,643.46	258,367.46	-117,643.46
MOBILIARIO Y EQUIPO EDUCACIONAL Y	30,000.00	0.00	30,000.00	17,366.00	10,388.60	12,634.00
CAMARAS FOTOGRAFICAS Y DE VIDEO	30,000.00	0.00	30,000.00	10,388.60	10,388.60	19,611.40
OTRO MOBIL Y EQPO EDUCACIONAL Y	0.00	0.00	0.00	6,977.40	0.00	-6,977.40
EQUIPO E INSTRUMENTAL MEDICO Y DE	1,800,000.00	568,000.00	2,368,000.00	1,233,394.42	1,114,071.93	1,134,805.58
EQUIPO MEDICO Y DE LABORATORIO	1,500,000.00	568,000.00	2,068,000.00	1,193,024.29	1,073,701.80	874,975.71
INSTRUMENTAL MEDICO Y DE LABORATORIO	300,000.00	0.00	300,000.00	40,370.13	40,370.13	259,629.87
VEHICULOS Y EQUIPO DE TRANSPORTE	100,000.00	0.00	100,000.00	0.00	0.00	100,000.00
VEHICULOS Y EQUIPO TERRESTRE	100,000.00	0.00	100,000.00	0.00	0.00	100,000.00
MAQUINARIA, OTROS EQUIPOS Y HERRAMIENTAS	435,000.00	0.00	435,000.00	0.00	0.00	435,000.00
AIRE ACOND, CALEFAC Y DE REFRIG. IND Y	35,000.00	0.00	35,000.00	0.00	0.00	35,000.00
EQ. GENERACION ELECTRICA, APAR Y ACCES	400,000.00	0.00	400,000.00	0.00	0.00	400,000.00
ACTIVOS INTANGIBLES	100,000.00	0.00	100,000.00	0.00	0.00	100,000.00
SOFTWARE	100,000.00	0.00	100,000.00	0.00	0.00	100,000.00
TOTALES	529,547,216.56	668,000.00	530,115,216.56	445,472,262.23	413,385,691.39	84,642,954.33

* Bajo protesta de decir verdad declaramos que los Estados Financieros y sus notas, son razonablemente correctos y son responsabilidad del emisor


DR. DIEGO VALLEJO THOMSEN
SUBDIRECTOR ADMINISTRATIVO


LIC. AGUSTIN RAMIREZ ALDANA
DIRECTOR ADMINISTRATIVO


DR. JOSE LUIS LOPEZ PADILLA
DIRECTOR GENERAL



SERVICIOS DE SALUD DEL MUNICIPIO DE ZAPOPAN
 RAMON CORONA # 500, COL. CENTRO, ZAPOPAN JALISCO
 SSM010830U83

ESTADO ANALITICO DEL EJERCICIO DEL PRESUPUESTO DE EGRESOS
 CLASIFICACION ECONOMICA (POR TIPO DE GASTO)
 DE ENERO A DICIEMBRE AÑO 2015
 REC. SUBSIDIO Y PROPIOS

Sedes : ZAPOPAN + FEDERALISMO + NORTE + LUCIA + SUR + GUADALUPE + CENTRAL
 Capítulo + 1000 + 2000 + 3000 + 4000 + 5000 + 6000

Fecha : 03/02/2016

Hoja : 1

CONCEPTO	APROBADO	AMPLIACIONES/ (REDUCCIONES)	EGRESOS			SUBEJERCICIO
			MODIFICADO	DEVENGADO	PAGADO	
			3 - (1+2)	4	5	6 - (3-4)
GASTO CORRIENTE	524,482,216.56	0.00	524,482,216.56	443,771,016.44	411,880,935.95	80,711,200.12
GASTO DE CAPITAL	5,065,000.00	568,000.00	5,633,000.00	1,701,245.79	1,504,755.44	3,931,754.21
TOTALES	529,547,216.56	568,000.00	530,115,216.56	445,472,262.23	413,385,691.39	84,642,954.33

* Bajo protesta de decir verdad declaramos que los Estados Financieros y sus notas, son razonablemente correctos y son responsabilidad del emisor

DR. DIEGO VALLEJO THOMSEN
 SUBDIRECTOR ADMINISTRATIVO

LIC. AGUSTIN RAMIREZ ALDANA
 DIRECTOR ADMINISTRATIVO

DR. JOSE LUIS LOPEZ PADILLA
 DIRECTOR GENERAL



SERVICIOS DE SALUD DEL MUNICIPIO DE ZAPOPAN


ESTADO ANALITICO DEL EJERCICIO DEL PRESUPUESTO DE EGRESOS


CLASIFICACION ADMINISTRATIVA


DEL 1 DE ENERO 2015 AL 31 DE DICIEMBRE 2015

CONCEPTO	APROBADO	AMPLIACIONES/ (REDUCCIONES)	MODIFICADO	DEVENGADO	PAGADO	SUBEJERCICIO
3.1.1.2.0 ENTIDADES PARAESTATALES EMPRESARIALES NO FINANCIERAS MUNICIPAL	529,547,216.56	568,000.00	530,115,216.56	445,472,262.23	413,385,691.39	84,642,954.33
TOTAL DE GASTO	529,547,216.56	568,000.00	530,115,216.56	445,472,262.23	413,385,691.39	84,642,954.33

Bajo protesta de decir la verdad declaramos que los Estados Financieros y sus notas, son razonablemente correctos y son responsabilidad del emisor.


LCP JOSE REFUGIO ARRAGA HERNANDEZ
JEFE DE RECURSOS FINANCIEROS


LIC AGUSTIN RAMIREZ ALDANA
DIRECTOR ADMINISTRATIVO


DR. JOSE LUIS LOPEZ PADILLA
DIRECTOR GENERAL



SERVICIOS DE SALUD DEL MUNICIPIO DE ZAPOPAN

ESTADO ANALITICO DEL EJERCICIO DEL PRESUPUESTO DE EGRESOS
 CLASIFICACION FUNCIONAL (FINALIDAD Y FUNCION)
 DEL 1 DE ENERO 2015 AL 31 DE DICIEMBRE 2015

CONCEPTO	APROBADO	AMPLIACIONES/ (REDUCCIONES)	MODIFICADO	DEVENGADO	PAGADO	SUB EJERCICIO
DESARROLLO SOCIAL SALUD SERVICIOS DE SALUD A LA PERSONA	529,547,216.56	568,000.00	530,115,216.56	445,472,262.23	413,385,691.39	84,642,954.33
TOTAL DEL GASTO	529,547,216.56	568,000.00	530,115,216.56	445,472,262.23	413,385,691.39	84,642,954.33

Bajo protesta de decir la verdad declaramos que los Estados Financieros y sus notas, son razonablemente correctos y son responsabilidad del emisor.

[Signature]

LCP JOSE REFUGIO ARRIAGA HERNANDEZ
 JEFE DE RECURSOS FINANCIEROS

[Signature]

LIC. AGUSTIN RAMIREZ ALDANA
 DIRECTOR ADMINISTRATIVO

[Signature]

DR. JOSE LUIS LOPEZ PADILLA
 DIRECTOR GENERAL



SERVICIOS DE SALUD DEL MUNICIPIO DE ZAPOPAN

ESTADO ANALITICO DEL EJERCICIO DEL PRESUPUESTO DE EGRESOS

GASTO POR CATEGORIA PROGRAMATICA


DEL 1 DE ENERO 2015 AL 31 DE DICIEMBRE 2015

CONCEPTO	APROBADO	AMPLIACIONES/ (REDUCCIONES)	MODIFICADO	DEVENGADO	PAGADO	SUBEJERCICIO
PROGRAMAS						
DESEMPEÑO DE LAS FUNCIONES	529,547,216.56	568,000.00	530,115,216.56	445,472,262.23	413,385,691.39	84,642,954.33
PRESTACION DE SERVICIOS PUBLICOS						
TOTAL DEL GASTO	529,547,216.56	568,000.00	530,115,216.56	445,472,262.23	413,385,691.39	84,642,954.33


Bajo protesta de decir la verdad declaramos que los Estados Financieros y sus notas, son razonablemente correctos y son responsabilidad del emisor.



LCP JOSE REFUGIO ARRIAGA HERNANDEZ
JEFE DE RECURSOS FINANCIEROS



LIC AGUSTIN RAMIREZ ALDANA
DIRECTOR ADMINISTRATIVO



DR. JOSE LUIS LOPEZ PADILLA
DIRECTOR GENERAL