

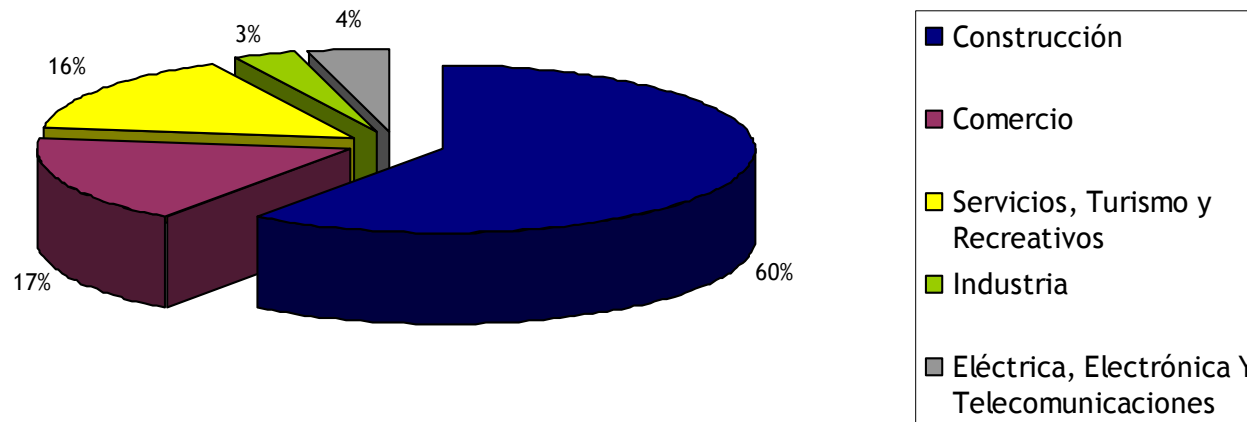


INVERSION ZAPOPAN OCTUBRE 2009

SECTOR	INVERSIÓN EN MDD.
Construcción	715.216
Comercio	202.991
Servicios, Turismo y Recreativos	186.353
Industria	38.332
Eléctrica, Electrónica Y Telecomunicaciones	50.361

Al mes de Octubre del 2009 se captaron \$1,193.253 mdd. de inversión privada en el municipio. **-10%** con respecto al mismo periodo del año anterior, pero inversión similar al mismo periodo del 2007 donde se captaron \$1,183.285 mdd.

\$1,193.253



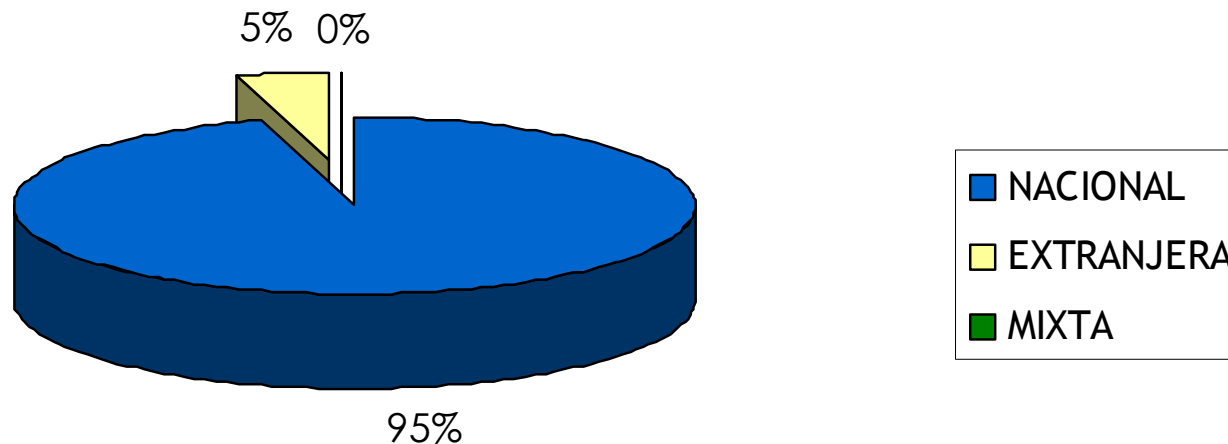


ORIGEN DE LA INVERSIÓN

NACIONAL	1139.096
EXTRANJERA	54.144
MIXTA	0.013

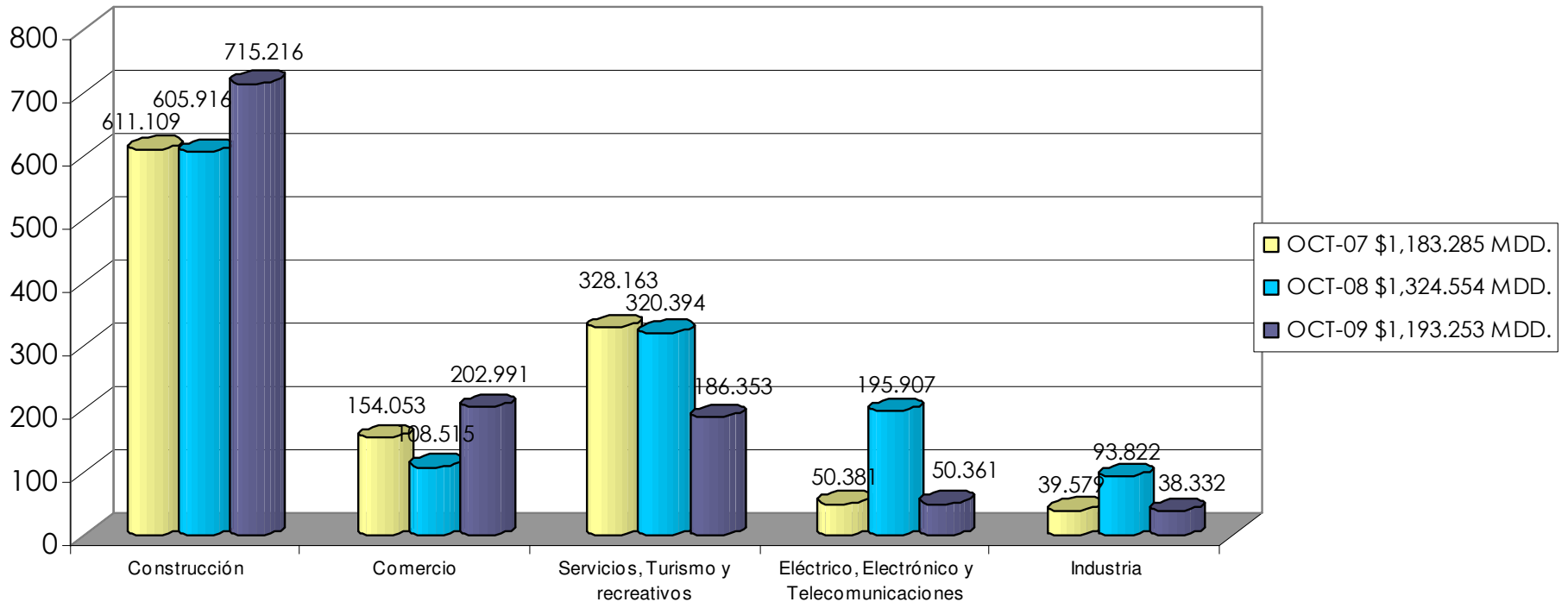
1,193.253

ORIGEN DE LA INVERSIÓN





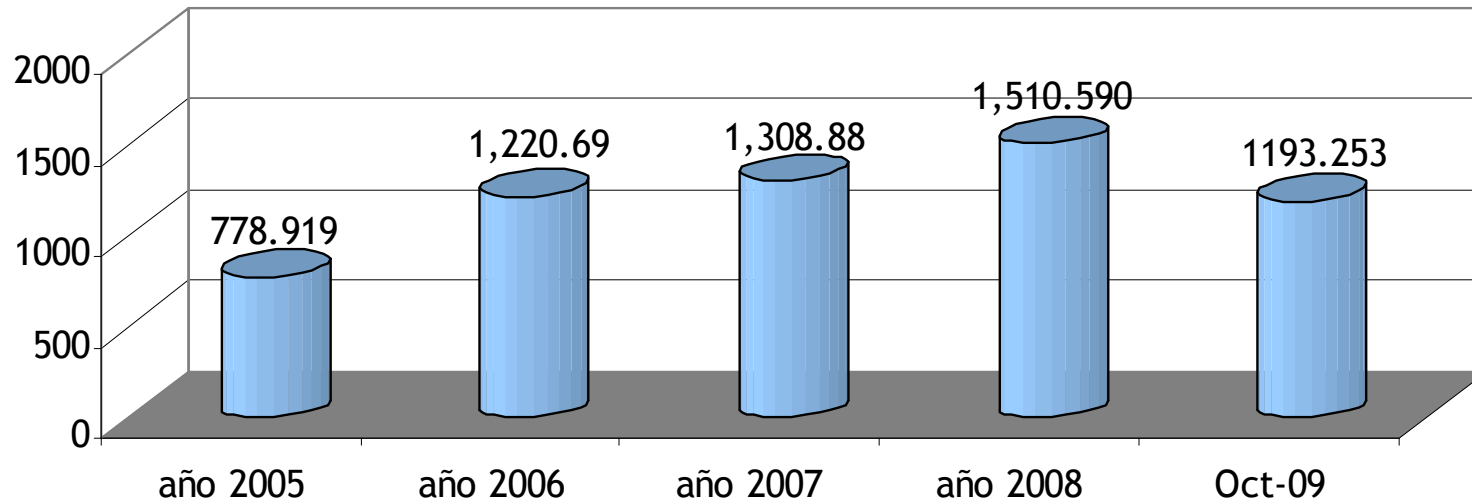
COMPARATIVO INVERSIÓN AL MES DE OCTUBRE 2007-2009



Fuente: Centro de Promoción Económica y Turismo



COMPARATIVO INVERSIÓN 2005-2009



Fuente: Centro de Promoción Económica y Turismo



Periodo	Exportaciones Nacionales	Exportaciones Jalisco	Exportaciones Zapopan	% de Variación Zapopan	% de Participación Zapopan / Jalisco
2006	\$249,925	\$18,545	\$6,522		35.2%
2007	\$271,875	\$27,062	\$8,836	35.5%	32.7%
2008	\$291,342	\$28,266	\$12,062	36.5% ↑	42.7%
Ene - Agosto 2008	\$202,868	\$19,133	\$7,897		41.3%
Ene - Agosto 2009	\$141,753	\$15,414	\$7,371	-6.7%	47.8% ↑

-30.10%

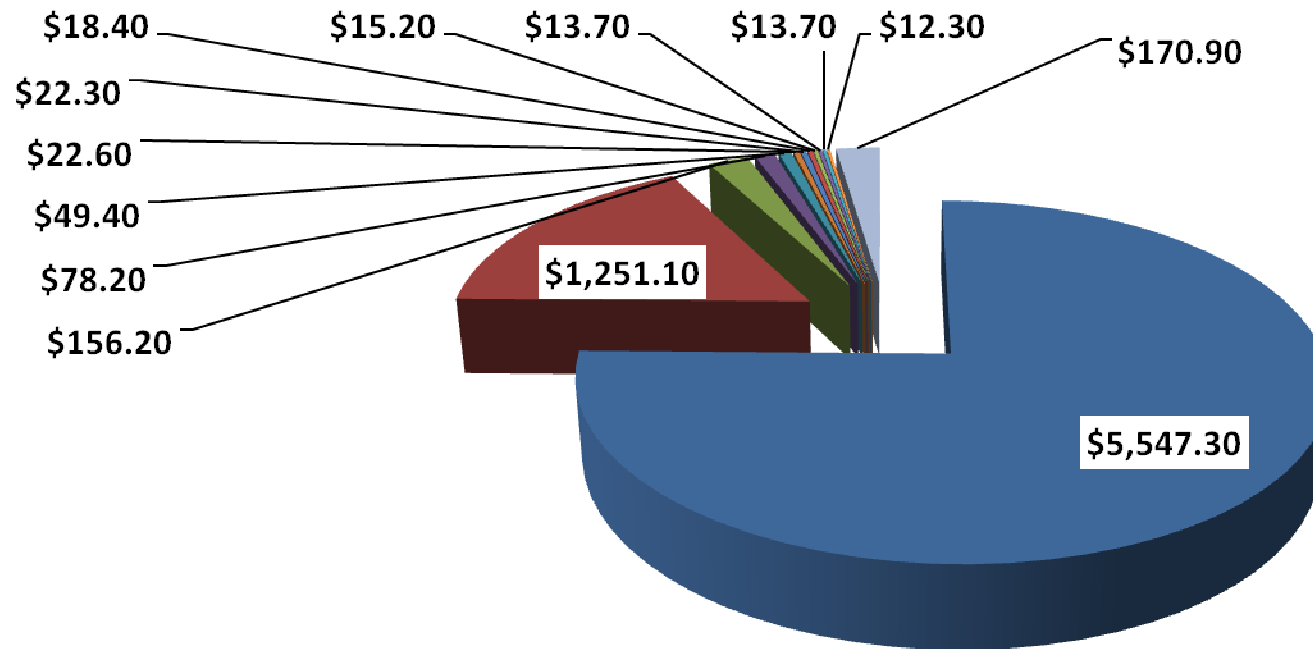
-19.4%

Millones de dólares como Valores

Fuente: SEIJAL



Principales países a los que exporta Zapopan, Agosto 2009 \$7,371 MDD



- Estados Unidos de America
- Suiza
- India
- Colombia
- OTROS

- Canadá
- Japón
- Hungría
- Venezuela

- Gran Bretaña e Irlanda del Norte
- Países Bajos
- Emiratos Arabes Unidos
- China