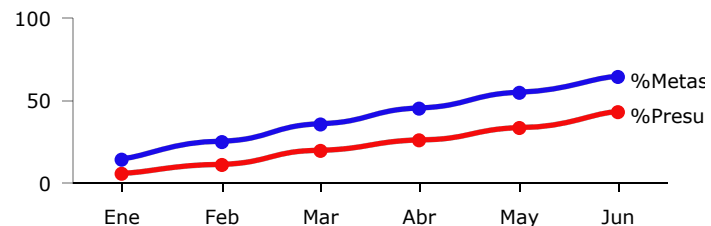
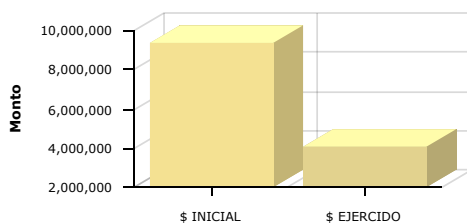




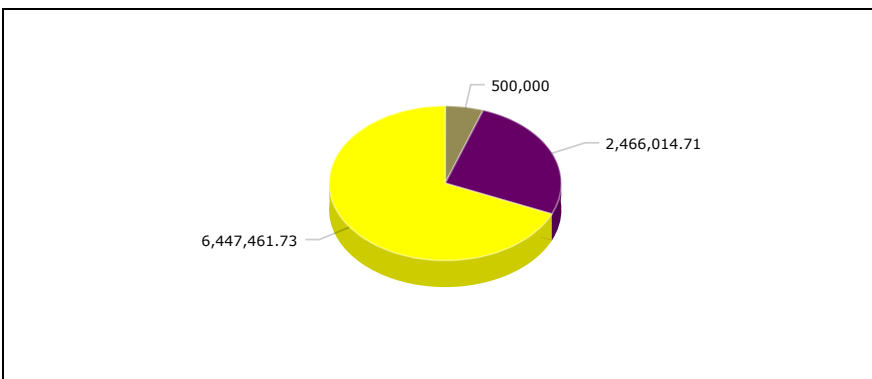
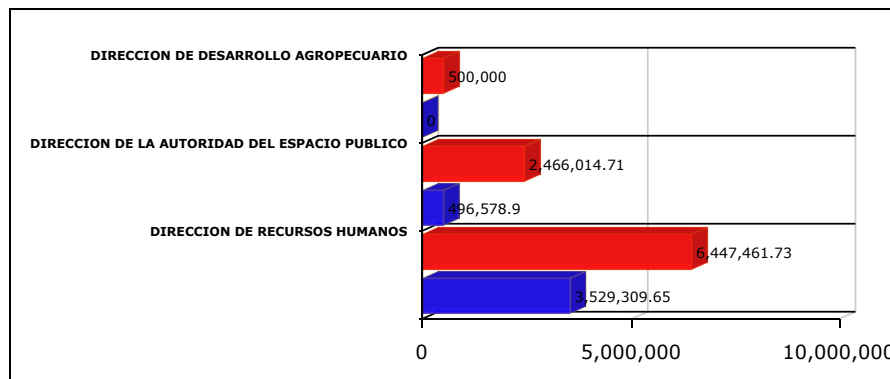
PRESUPUESTO BASADO EN RESULTADOS(PBR)-SEGUIMIENTO A - JUNIO 2018- H.AYUNTAMIENTO CONSTITUCIONAL DE ZAPOPAN

PROGRAMA PRESUPUESTARIO	AUTORIDAD DEL ESPACIO PÚBLICO MUNICIPAL
EJE	Integración social y cultural
OBJETIVO DE DESARROLLO	ODZ 12 Reducir las desigualdades entre territorios y dentro de ellos, mejorando los equipamientos y el espacio público a partir de la distribución equitativa de las cargas y beneficios del desarrollo.
DEPENDENCIA RESPONSABLE	COORDINACION GENERAL DE GESTION INTEGRAL DE LA CIUDAD
BENEFICIARIOS	Niños; Ciudadanos
PROPÓSITO	Los habitantes del municipio de Zapopan cuentan con proyectos y programas de espacios públicos para la Ciudad.
PRESUPUESTO ANUAL	\$ 9,413,476.45
PRESUPUESTO EJERCIDO	\$ 4,025,888.55



	Enero	Febrero	Marzo	Abril	Mayo	Junio	Julio	Agosto	Septiembre	Octubre	Noviembre	Diciembre
% Avance presupuestal	5.48%	10.97%	19.43%	25.12%	32.58%	42.77%	0.00%	0.00%	0.00%	0.00%	0.00%	0.00%
% Avance metas	13.89%	25.00%	34.72%	44.44%	54.17%	63.89%	0.00%	0.00%	0.00%	0.00%	0.00%	0.00%

AREAS PARTICIPANTES		PTO. INICIAL	PTO. EJERCIDO	% PTO EJERCIDO
		DIRECCION DE DESARROLLO AGROPECUARIO	\$ 500,000.00	\$ 0.00
	DIRECCION DE LA AUTORIDAD DEL ESPACIO PUBLICO	\$ 2,466,014.71	\$ 496,578.90	20.14 %
	DIRECCION DE RECURSOS HUMANOS	\$ 6,447,461.73	\$ 3,529,309.65	54.74 %



**MATRIZ DE INDICADORES -PBR
AUTORIDAD DEL ESPACIO PÚBLICO MUNICIPAL**



NIVEL	RESUMEN NARRATIVO	DENOMINACION INDICADOR	DEFINICION INDICADOR	SENTIDO DEL INDICADOR	MEDIO VERIFICACION	TIPO	DIMENSION	UNIDAD MEDIDA	FORMULA
PROPOSITO	Los habitantes del municipio de Zapopan cuentan con proyectos y programas de espacios públicos para la Ciudad.	Porcentaje de proyectos realizados	Este indicador muestra del total de proyectos programados, que porcentaje son proyecto realizado	ASCENDENTE	Dirección de Autoridad del Espacio Público	ESTRATÉGICO	EFICACIA	PORCENTAJE	A/B*100
C1	Política pública de los espacios públicos	PORCENTAJE DEL PROYECTO REALIZADO	ESTE INDICADOR MUESTRA DEL TOTAL PROYECTOS, QUE PORCENTAJE ESTA REALIZADOS	ASCENDENTE	DIRECCIÓN DE AUTORIDAD DEL ESPACIO PÚBLICO	ESTRATÉGICO	EFICACIA	PORCENTAJE	A/B*100
	BIEN/SERVICIO	UNIDAD MEDIDA	META ANUAL	AVANCE	%AVANCE	PRESUPUESTO ANUAL	EJERCIDO	%EJERCIDO	
	Programación en los espacios públicos	Programación en espacios	1.00	1.00	100.00 %	963,588.93	548,688.79	56.94 %	
	Programa Municipal de Desarrollo Urbano y Planes Parciales de Desarrollo Urbano	Documento	13.00	0.00	0.00 %	1,077,492.78	613,548.14	56.94 %	
C2	Diseño, creación y rehabilitación de espacios públicos	Porcentaje de proyecto Realizado	ESTE INDICADOR MUESTRA DEL TOTAL DE PROYECTOS, QUE PORCENTAJE ESTA REALIZADO	ASCENDENTE	Dirección de Autoridad del Espacio Público	ESTRATÉGICO	EFICACIA	PORCENTAJE	A/B*100
	BIEN/SERVICIO	UNIDAD MEDIDA	META ANUAL	AVANCE	%AVANCE	PRESUPUESTO ANUAL	EJERCIDO	%EJERCIDO	
	Proyecto Centro de Inclusión y Emprendimiento en San Juan de Ocotán	Proyecto	1.00	1.00	100.00 %	1,291,889.81	735,630.54	56.94 %	
	Talleres participativos para la rehabilitación y diseño del espacio público en los PUIS	Cantidad de talleres participa	32.00	24.00	75.00 %	464,411.41	264,446.10	56.94 %	
	Proyectos Urbanos Integrales Sustentables de las zonas de San Juan de Ocotán, Las Mesas y Miramar.								
	Proyecto de Red de Parques y Espacios Públicos	Cantidad de proyectos realizad	18.00	14.00	77.78 %	884,264.16	196,357.04	22.21 %	
	Programa de operación, activación y mantenimiento de la Red de Colmenas y Parques Agroecologicos	Programaciones realizadas	7.00	6.00	85.71 %	333,085.16	189,666.04	56.94 %	