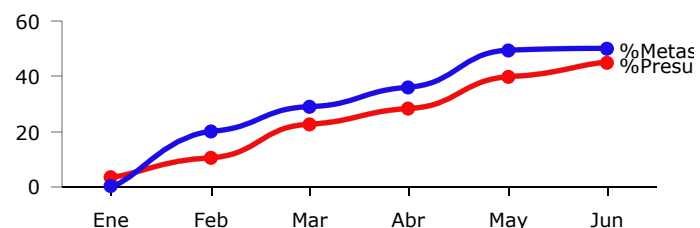
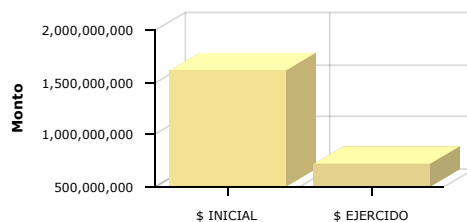




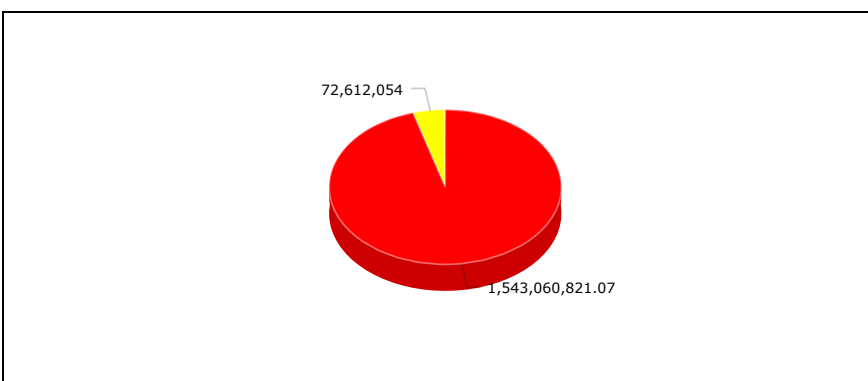
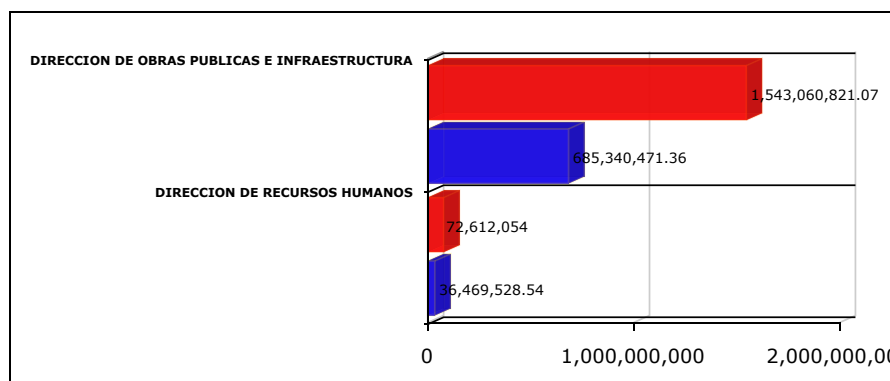
## PRESUPUESTO BASADO EN RESULTADOS(PBR)-SEGUIMIENTO A - JUNIO 2018- H.AYUNTAMIENTO CONSTITUCIONAL DE ZAPOPAN

PROGRAMA PRESUPUESTARIO	OBRA PÚBLICA MUNICIPAL
EJE	Articulación de redes territoriales y productivas
OBJETIVO DE DESARROLLO	ODZ 8 Controlar la expansión de la mancha urbana a través de una política de gestión del suelo para la consolidación de centralidades y el desarrollo de vivienda bien ubicada en áreas intra-urbanas y a un costo accesible.
DEPENDENCIA RESPONSABLE	DIRECCION DE OBRAS PUBLICAS E INFRAESTRUCTURA
BENEFICIARIOS	Ciudadanos
PROPÓSITO	LOS HABITANTES DEL MUNICIPIO DE ZAPOPAN DISMINUYEN EL REZAGO EN OBRA PÚBLICA REALIZADO
PRESUPUESTO ANUAL	\$ 1,615,672,875.07
PRESUPUESTO EJERCIDO	\$ 721,809,999.90



	Enero	Febrero	Marzo	Abril	Mayo	Junio	Julio	Agosto	Septiembre	Octubre	Noviembre	Diciembre
% Avance presupuestal	3.30%	10.26%	22.47%	27.83%	39.34%	44.68%	0.00%	0.00%	0.00%	0.00%	0.00%	0.00%
% Avance metas	0.00%	19.60%	28.86%	35.77%	48.95%	50.01%	0.00%	0.00%	0.00%	0.00%	0.00%	0.00%

AREAS PARTICIPANTES	PTO. INICIAL	PTO. EJERCIDO	% PTO EJERCIDO
	DIRECCION DE OBRAS PUBLICAS E INFRAESTRUCTURA	\$ 1,543,060,821.07	\$ 685,340,471.36
DIRECCION DE RECURSOS HUMANOS	\$ 72,612,054.00	\$ 36,469,528.54	50.23 %



**MATRIZ DE INDICADORES -PBR  
OBRA PÚBLICA MUNICIPAL**



NIVEL	RESUMEN NARRATIVO	DENOMINACION INDICADOR	DEFINICION INDICADOR	SENTIDO DEL INDICADOR	MEDIO VERIFICACION	TIPO	DIMENSION	UNIDAD MEDIDA	FORMULA
PROPOSITO	LOS HABITANTES DEL MUNICIPIO DE ZAPOPAN DISMINUYEN EL REZAGO EN OBRA PÚBLICA REALIZADO	PORCENTAJE DE COLONIAS DEL MUNICIPIO DE ZAPOPAN BENEFICIADOS CON OBRA PÚBLICA	ESTE INDICADOR MUESTRA DEL TOTAL DE COLONIAS PROYECTADAS A SER BENEFICIADAS CON OBRA PÚBLICA, QUE PORCENTAJE SE BENEFICIA	ASCENDENTE	DIRECCIÓN DE OBRAS PÚBLICAS	ESTRATÉGICO	EFICACIA	PORCENTAJE	A/B*100
C1	LICENCIAS DE EDIFICACIÓN OTORGADAS	PORCENTAJE DE LICENCIAS OTORGADAS	ESTE INDICADOR MUESTRA DEL TOTAL DE LICENCIAS PROYECTADAS A SER ENTREGADAS, QUE PORCENTAJE SE ENTREGAN	ASCENDENTE	DIRECCIÓN DE OBRAS PÚBLICAS	ESTRATÉGICO	EFICACIA	PORCENTAJE	A/B*100
	BIEN/SERVICIO	UNIDAD MEDIDA	META ANUAL	AVANCE	%AVANCE	PRESUPUESTO ANUAL	EJERCIDO	%EJERCIDO	
	Cambio de proyecto de edificación	Cambios de Proyecto autorizado	300.00	168.00	56.00 %	14,077,964.95	5,735,448.50	40.74 %	
	Licencia de demolición	Licencias de demolición	99.96	25.00	25.01 %	21,029,262.64	8,567,449.60	40.74 %	
	Licencia de construcción mayor y menor	Licencia de construcción	3,500.04	1,473.00	42.09 %	16,823,409.69	6,853,959.76	40.74 %	
	Renovación y autorización de bitácora de edificación	Bitácora autorizada	699.96	374.00	53.43 %	9,044,616.63	3,684,831.91	40.74 %	
	Prórroga de licencia o permiso vencido	Prórroga autorizada	500.04	200.00	40.00 %	6,914,696.15	2,817,089.30	40.74 %	
	Búsqueda de archivo de edificación y certificación	Documento certificado	180.00	82.00	45.56 %	13,808,803.53	5,625,790.63	40.74 %	
	Autorización de Trabajos menores	Oficio de autorización	180.00	236.00	131.11 %	33,646,821.01	13,707,919.50	40.74 %	
	Certificado o constancia de habitabilidad	Certificado o Constancia	1,500.00	869.00	57.93 %	16,731,986.22	6,816,713.13	40.74 %	
	Certificado de Alineamiento y Número Oficial	Certificado autorizado	999.96	499.00	49.90 %	11,424,403.36	4,654,371.33	40.74 %	
	Constancia de número	Constancia autorizada	300.00	93.00	31.00 %	6,121,434.10	2,493,909.51	40.74 %	
	Asignación de número oficial	Número oficial asignado	999.96	625.00	62.50 %	8,785,518.92	3,579,273.88	40.74 %	
	Cambio de Director responsable	Cambio autorizado	150.00	75.00	50.00 %	14,861,162.06	6,054,527.83	40.74 %	
	Atención a controversias y demandas contra los procedimientos y criterios en la expedición de licencias de construcción o permisos en la vía pública	Documentos generados	5.04	2.00	39.68 %	50,470,230.43	20,561,879.46	40.74 %	

C2	OBRA PÚBLICA EJECUTADA	PORCENTAJE DE OBRA PÚBLICA EJECUTADA	ESTE INDICADOR MUESTRA DEL TOTAL DE PROYECTOS PROGRAMADOS, QUE PORCENTAJE SE EJECUTA	ASCENDENTE	DIRECCIÓN DE OBRAS PÚBLICAS	ESTRATÉGICO	EFICACIA	PORCENTAJE	A/B*100
	BIEN/SERVICIO	UNIDAD MEDIDA	META ANUAL	AVANCE	%AVANCE	PRESUPUESTO ANUAL	EJERCIDO	%EJERCIDO	
	Instalación de tapias y andamios en la vía pública	Permiso emitido	15.00	9.00	60.00 %	46,264,377.63	18,848,389.29	40.74 %	
	Ruptura de pavimentos para instalaciones subterráneas	Permiso emitido	200.04	89.00	44.49 %	9,578,781.41	3,902,453.91	40.74 %	
	Gestión de Obra Pública Municipal	Número de obras	69.96	157.00	224.41 %	1,177,130,697.37	554,756,319.15	47.13 %	
C3	SUPERVISIÓN DE OBRA CONTRATADA	PORCENTAJE DE OBRAS SUPERVISADAS	ESTE INDICADOR MUESTRA DEL TOTAL DE OBRAS CONTRATADAS, QUE PORCENTAJE ES SUPERVISADO	ASCENDENTE	DIRECCIÓN DE OBRAS PÚBLICAS	ESTRATÉGICO	EFICACIA	PORCENTAJE	A/B*100
	BIEN/SERVICIO	UNIDAD MEDIDA	META ANUAL	AVANCE	%AVANCE	PRESUPUESTO ANUAL	EJERCIDO	%EJERCIDO	
	Suspensión y reinicio de obra de edificación	Autorizaciones	650.04	311.00	47.84 %	33,646,821.01	13,707,919.50	40.74 %	
	Verificación para reconsiderar normas de control	Verificación realizada	3,000.00	1,389.00	46.30 %	12,761,060.90	5,198,933.94	40.74 %	
C4	LICITACIÓN DE OBRA PÚBLICA (PARA SER EJECUTADA POR PRIVADOS) REALIZADA	PORCENTAJE DE LICITACIONES DE OBRA	ESTE INDICADOR MUESTRA DEL TOTAL DE OBRA PÚBLICA EJECUTADA POR PRIVADOS, QUE PORCENTAJE SE LICITA	ASCENDENTE	DIRECCIÓN DE OBRAS PÚBLICAS	ESTRATÉGICO	EFICACIA	PORCENTAJE	A/B*100