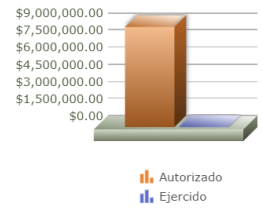
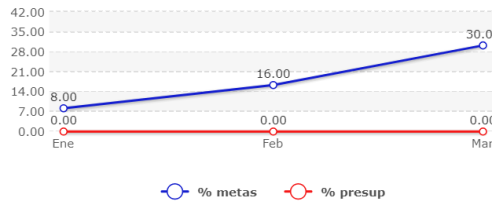




Programa presupuestario	17-PLANEACIÓN Y PREVENCIÓN
Eje	1 - INTEGRACIÓN SOCIAL Y CULTURAL
Objetivo de Desarrollo	13 - MEJORAR EL ACCESO A SERVICIOS BÁSICOS Y OPORTUNIDADES DE DESARROLLO PERMANENTE
Dependencia responsable	08 - COORDINACION GENERAL DE SERVICIOS MUNICIPALES
Beneficiarios	CIUDADANOS
Propósito	LOS HABITANTES DEL MUNICIPIO REDUCEN EL RIESGO Y AFECTACIONES CAUSADOS POR LOS IMPACTOS DE CONTINGENCIAS
Presupuesto anual	\$8,755,000.00
Presupuesto ejercido	\$18,956.22



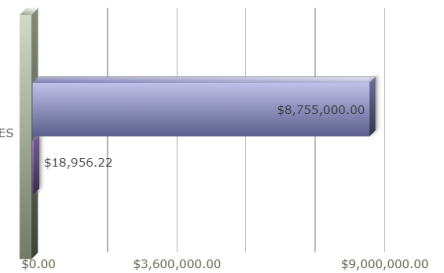
Titulo	Enero	Febrero	Marzo	Abril	Mayo	Junio	Julio	Agosto	Septiembre	Octubre	N
% Avance metas	8.14	16.35	30.52	0.00	0.00	0.00	0.00	0.00	0.00	0.00	
% Avance presupuestal	0.00	0.00	0.21	0.00	0.00	0.00	0.00	0.00	0.00	0.00	

Areas Participantes	Presup. Inicial	Presup. Ejercido	%Presup. Ejercido
COORDINACION GENERAL DE SERVICIOS MUNICIPALES	\$8,755,000.00	\$18,956.22	0.21 %



COORDINACION GENERAL DE SERVICIOS MUNICIPALES

COORDINACION GENERAL DE SERVICIOS MUNICIPALES



Las cifras presupuestales incluyen una distribución aproximada de servicios personales conforme al esfuerzo estimado para cada Programa Presupuestario a valores del Presupuesto Aprobado.
 La cifras presupuestales incluyen unicamente asignaciones programables de gasto quedando fuera: deuda pública, provisiones salariales, equipamiento institucional, gasto administrativo y Subsidio a OPD's.
 Los porcentajes de avance, tanto financiero como en metas, se actualizan cada periodo, por lo que pueden variar con respecto a los informes emitidos en periodos anteriores.

PLANEACIÓN Y PREVENCIÓN

NIVEL	DENOMINACIÓN O INDICADOR	RESUMEN NARRATIVO	DEFINICIÓN INDICADOR	MEDIO DE VERIFICACIÓN	SENTIDO	TIPO	DIMENSIÓN	FÓRMULA	UNIDAD MEDIDA	META ANUAL	AVANCE	PRESUPUESTO ANUAL	PRESUPUESTO EJERCIDO
FIN	PORCENTAJE DE SERVICIOS DE MANTENIMIENTO PREVENTIVO	SE CONTRIBUYE A REDUCIR LAS AFECTACIONES A LOS CIUDADANOS POR CONTINGENCIAS AMBIENTALES Y CLIMÁTICAS	REDUCIR LAS AFECTACIONES A LOS CIUDADANOS POR CONTINGENCIAS AMBIENTALES Y CLIMÁTICAS	INFORME DIRECCIÓN DE PROYECTOS	ASC	Estratégico	Eficacia	A/B*100	Porcentaje	-	-	8,755,000.00	10,198,967.25
PROPOSITO	PORCENTAJE DE CIUDADANOS SATISFECHOS	LOS HABITANTES DEL MUNICIPIO REDUCEN EL RIESGO Y AFECTACIONES CAUSADOS POR LOS IMPACTOS DE CONTINGENCIAS	HABITANTES DEL MUNICIPIO REDUCEN EL RIESGO Y AFECTACIONES CAUSADOS POR LOS IMPACTOS DE CONTINGENCIAS	INFORME DIRECCIÓN DE PROYECTOS	ASC	Estratégico	Calidad	A/B*100	Porcentaje	-	-	8,755,000.00	10,198,967.25
COMPONENTE	PORCENTAJE DE CONTINGENCIAS ATENDIDAS	ACCIONES EMERGENTES EN CONTINGENCIAS Y EVENTUALIDADES REALIZADAS	ACCIONES EMERGENTES EN CONTINGENCIAS	INFORME DIRECCIÓN DE PROYECTOS	ASC	Estratégico	Eficacia	A/B*100	Porcentaje	96.00	50.00	1,348,000.00	3,046,129.25
ACTIVIDAD	PAGO DEL SERVICIO DE ALUMBRADO PUBLICO	PAGO DEL SERVICIO DE ALUMBRADO PUBLICO	PAGO DEL SERVICIO DE ALUMBRADO PUBLICO DEL MUNICIPIOS DE ZAOPAPAN	INFORME DIRECCIÓN DE PROYECTOS	ASC	Gestión	Eficacia	A/B*100	Porcentaje	11.01	3.00	810,000.00	16,555.81
ACTIVIDAD	REPARACION DE LUMINARIA	REPARACION DE LUMINARIA	REPARACIÓN, PROGRAMACIÓN Y ATENCIÓN DE LUMINARIAS DEL MUNICIPIO	INFORME DIRECCIÓN DE PROYECTOS	ASC	Gestión	Eficacia	A/B*100	Porcentaje	20,500.00	6,065.00	163,000.00	3,028,248.44
ACTIVIDAD	REPARACION DE LINEA (CABLE)	REPARACION DE LINEA (CABLE)	PENDIENTE	INFORME DIRECCIÓN DE PROYECTOS	ASC	Estratégico	Eficacia	A/B*100	Porcentaje	6,000.00	1,551.00	205,000.00	1,325.00
ACTIVIDAD	CUANTIFICACION DE DAÑOS VEHICULARES E INFRACCIONES	CUANTIFICACION DE DAÑOS VEHICULARES E INFRACCIONES	APERTURA DE PROCCESO PARA LA REPARACIÓN DE DAÑO	INFORME DIRECCIÓN DE PROYECTOS	ASC	Gestión	Eficacia	A/B*100	Porcentaje	-	-	170,000.00	-
COMPONENTE	PORCENTAJE DE MANTENIMIENTOS PREVENTIVOS	MANTENIMIENTO PREVENTIVO DE LOS SERVICIOS PÚBLICOS REALIZADO	,DESPALAPES,LIBRAMIENTO D ELUMINARIAS, LIMPIEZAS Y MANTENIMIENTO PREVENTIVO EN EL ARBOLADO DEL MUNICIPIO	INFORME DIRECCIÓN DE PROYECTOS	ASC	Gestión	Eficacia	A/B*100	Porcentaje	6,606.00	-	7,407,000.00	7,152,838.00
ACTIVIDAD	SERVICIO DE DESAZOLVE DE FOSA SEPTICAS COLONIAS	SERVICIO DE DESAZOLVE DE FOSA SEPTICAS COLONIAS	MANTENIMIENTO DE FOSAS SEPTICAS	NA	ASC	Gestión	Eficacia	A/B*100	Porcentaje	400.00	133.00	5,085,000.00	89.92
ACTIVIDAD	MANTENIMIENTO PREVENTIVO Y CORRECTIVO ELECTROMECHANICO EN FUENTES DE ABASTECIMIENTO (POZOS) Y PLANTAS DE TRATAMIENTO.	MANTENIMIENTO PREVENTIVO Y CORRECTIVO ELECTROMECHANICO EN FUENTES DE ABASTECIMIENTO (POZOS) Y PLANTAS DE TRATAMIENTO.	SUPERVISIÓN, DIAGNOSTICO,MANTENIMIENTO, REBILITACCIÓN DE POZOS Y PLANTAS DE TRATAMIENTO.	INFORME DIRECCIÓN DE PROYECTOS	ASC	Gestión	Eficacia	A/B*100	Porcentaje	1,200.00	2,357.00	43,000.00	7,150,892.08
ACTIVIDAD	MANTENIMIENTO Y LIMPIEZA DE LAS INSTALACIONES EN PLANTAS DE TRATAMIENTO.	MANTENIMIENTO Y LIMPIEZA DE LAS INSTALACIONES EN PLANTAS DE TRATAMIENTO.	LIMPIEZA GENERAL DE INSTALACIONES Y AREAS DE TRABAJO, MANTENIMEINTO, CONTINGENCIAS REALIZADAS POR EL MUNICIPIO	INFORME DIRECCIÓN DE PROYECTOS	ASC	Gestión	Eficacia	A/B*100	Porcentaje	6.00	-	88,000.00	-
ACTIVIDAD	MANTENIMIENTO PREVENTIVO DE ARBOLADO	MANTENIMIENTO PREVENTIVO DE ARBOLADO	,DESPALAPES,LIBRAMIENTO D ELUMINARIAS, LIMPIEZAS Y MANTENIMIENTO PREVENTIVO EN EL ARBOLADO DEL MUNICIPIO	INFORME DIRECCIÓN DE PROYECTOS	ASC	Gestión	Eficacia	A/B*100	Porcentaje	5,000.00	-	2,191,000.00	1,856.00