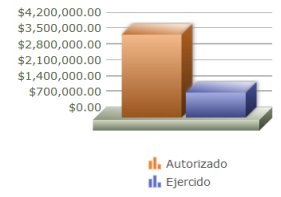
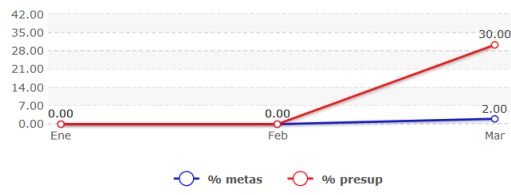




Programa presupuestario	24-TURISMO
Eje	-
Objetivo de Desarrollo	-
Dependencia responsable	10 - COORDINACION GENERAL DE DESARROLLO ECONOMICO Y COMBATE A LA DESIGUALDAD
Beneficiarios	
Propósito	EL MUNICIPIO DE ZAPOPAN INCREMENTA LA OCUPACION HOTELERA
Presupuesto anual	\$3,680,000.00
Presupuesto ejercido	\$1,111,825.49



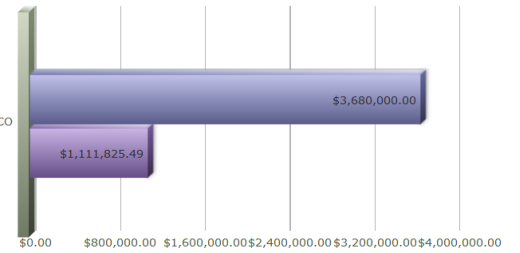
Título	Enero	Febrero	Marzo	Abril	Mayo	Junio	Julio	Agosto	Septiembre	Octubre	Noviembre
% Avance metas	0.77	0.79	2.84	0.00	0.00	0.00	0.00	0.00	0.00	0.00	0.00
% Avance presupuestal	0.00	0.00	30.21	0.00	0.00	0.00	0.00	0.00	0.00	0.00	0.00

Areas Participantes	Presup. Inicial	Presup. Ejercido	%Presup. Ejercido
DIRECCION DE TURISMO Y CENTRO HISTORICO	\$3,680,000.00	\$1,111,825.49	30.21 %



DIRECCION DE TURISMO Y CENTRO HISTORICO

DIRECCION DE TURISMO Y CENTRO HISTORICO



Las cifras presupuestales incluyen una distribución aproximada de servicios personales conforme al esfuerzo estimado para cada Programa Presupuestario a valores del Presupuesto Aprobado.
 Las cifras presupuestales incluyen únicamente asignaciones programables de gasto quedando fuera: deuda pública, provisiones salariales, equipamiento institucional, gasto administrativo y Subsidio a OPD's.
 Los porcentajes de avance, tanto financiero como en metas, se actualizan cada periodo, por lo que pueden variar con respecto a los informes emitidos en periodos anteriores.

TURISMO

NIVEL	DENOMINACIÓN O INDICADOR	RESUMEN NARRATIVO	DEFINICIÓN INDICADOR	MEDIO DE VERIFICACIÓN	SENTIDO	TIPO	DIMENSIÓN	FÓRMULA	UNIDAD MEDIDA	META ANUAL	AVANCE	PRESUPUESTO ANUAL	PRESUPUESTO EJERCIDO
FIN	PORCENTAJE DE VISITANTES CON RESPECTO A LA META	SE CONTRIBUYE A IMPULSAR LA PROMOCIÓN TURÍSTICA DEL MUNICIPIO COADYUVANDO AL CRECIMIENTO DEL SECTOR; INCREMENTANDO LA LLEGADA DE TURISTAS Y UNA MAYOR DERRAMA ECONOMICA	PROMOCIÓN TURISTICA DEL MUNICIPIO	DIRECCION DE TURISMO DE ZAPOPAN	ASC	Estratégico	Eficacia	((A/B)-1)*100	Tasa de variación	-	-	3,680,000.00	1,111,825.49
PROPOSITO	VARIACIÓN DE OCUPACIÓN HOTELERA CON RESPECTO AL AÑO ANTERIOR	EL MUNICIPIO DE ZAPOPAN INCREMENTA LA OCUPACIÓN HOTELERA	IMPULSO DE LA OCUPACIÓN HOTELERA	DIRECCION DE TURISMO DE ZAPOPAN	ASC	Estratégico	Eficacia	((A/B)-1)*100	Tasa de variación	-	-	3,680,000.00	1,111,825.49
COMPONENTE	PORCENTAJE DE PARTICIPACIÓN EN EVENTOS	PRESENCIA DEL MUNICIPIO EN FERIAS, CONGRESOS Y CONVENCIONES NACIONALES E INTERNACIONALES	DESARROLLO DE FERIAS, CONGRESOS, CONVENCIONES NACIONALES E INTERNACIONALES EN EL MUNICIPIO	DIRECCION DE TURISMO DE ZAPOPAN	ASC	Gestión	Eficacia	A/B*100	Porcentaje	30.28	4.00	-	815,882.96
ACTIVIDAD	FERIAS Y EVENTOS INTERNACIONALES Y NACIONALES CON PRESENCIA DEL MUNICIPIO	FERIAS Y EVENTOS INTERNACIONALES Y NACIONALES CON PRESENCIA DEL MUNICIPIO	REALIZACIÓN DE EVENTOS EN EL MUNICIPIO	DIRECCION DE TURISMO DE ZAPOPAN	ASC	Gestión	Eficacia	A/B*100	Porcentaje	30.28	4.00	-	565,966.76
ACTIVIDAD	ASISTENTES A FERIAS Y EVENTOS	ASISTENTES A FERIAS Y EVENTOS	HABITANTES QUE ASISTEN A LAS FERIAS Y EVENTOS DEL MUNICIPIO	DIRECCION DE TURISMO DE ZAPOPAN	ASC	Gestión	Eficacia	A/B*100	Porcentaje	120,775.03	1,150.00	-	151,316.20
ACTIVIDAD	ASISTENTES A FERIAS Y EVENTOS	ASISTENTES A FERIAS Y EVENTOS	HABITANTES QUE ASISTEN A LAS FERIAS Y EVENTOS DEL MUNICIPIO	DIRECCION DE TURISMO DE ZAPOPAN	ASC	Gestión	Eficacia	A/B*100	Porcentaje	2,235.00	2,235.00	-	98,600.00
COMPONENTE	PORCENTAJE DE PERSONAS CAPACITADAS	PRESTADORES DE SERVICIOS TURISTICOS CAPACITADOS	CAPACITACIÓN DE SERVIDORES SOCIALES EN EL TEMA TURISTICO	DIRECCION DE TURISMO DE ZAPOPAN	ASC	Gestión	Eficacia	A/B*100	Porcentaje	256.00	76.00	-	-
ACTIVIDAD	ACTUALIZACION DE PRESTADORES DE SERVICIO	ACTUALIZACION DE PRESTADORES DE SERVICIO	PERSONAS PRESTADORAS DE SERVICIO	DIRECCION DE TURISMO DE ZAPOPAN	ASC	Gestión	Eficacia	A/B*100	Porcentaje	19.03	4.00	-	-
ACTIVIDAD	PERSONAS CAPACITADAS EN SERVICIOS TURISTICOS	PERSONAS CAPACITADAS EN SERVICIOS TURISTICOS	PERSONAL CALIFICADO PARA BRINDAR UN SERVICIO DE CALIDAD	DIRECCION DE TURISMO DE ZAPOPAN	ASC	Gestión	Eficacia	A/B*100	Porcentaje	256.00	76.00	-	-
COMPONENTE	PORCENTAJE DE PROYECTOS AUTORIZADOS	PROYECTOS Y REHABILITACIÓN DE PUNTOS TURÍSTICOS GESTIONADOS	REHABILITACIÓN DE LUGARES TURISTICOS	DIRECCION DE TURISMO DE ZAPOPAN	ASC	Gestión	Eficacia	A/B*100	Porcentaje	4.78	1.00	-	295,942.53
ACTIVIDAD	GESTION DE PROYECTOS Y REHABILITACION DE PUNTOS TURISTICOS	GESTION DE PROYECTOS Y REHABILITACION DE PUNTOS TURISTICOS	REHABILITACIÓN DE LUGARES TURISTICOS	DIRECCION DE TURISMO DE ZAPOPAN	ASC	Gestión	Eficacia	A/B*100	Porcentaje	4.78	1.00	-	295,942.53
COMPONENTE	PERSONAS SATISFECHAS CON RECORRIDOS TURÍSTICOS GUIADOS	RECORRIDOS TURÍSTICOS DE BUENA CALIDAD GUIADOS	RECORRIDO TURÍSTICOS GUIADOS EN LOS CUALES LAS PERSONAS ESTUVIERON SATISFECHAS	DIRECCION DE TURISMO DE ZAPOPAN	ASC	Estratégico	Calidad	A/B*100	Porcentaje	262.53	-	-	-
ACTIVIDAD	RECORRIDOS TURISTICOS GUIADOS	RECORRIDOS TURISTICOS GUIADOS	RECORRIDO TURISTICOS GUIADOS	DIRECCION DE TURISMO DE ZAPOPAN	ASC	Estratégico	Eficacia	A/B*100	Porcentaje	145.47	3.00	-	-
ACTIVIDAD	ENCUESTAS DE SATISFACCIÓN EN RECORRIDOS TURISTICOS GUIADOS	ENCUESTAS DE SATISFACCIÓN EN RECORRIDOS TURISTICOS GUIADOS	ENCUESTAS DE SATISFACCIÓN	DIRECCION DE TURISMO DE ZAPOPAN	ASC	Gestión	Eficacia	A/B*100	Porcentaje	262.53	-	-	-
COMPONENTE	RECORRIDOS TURÍSTICOS Y TRASLADOS REALIZADOS EN COMPARACIÓN CON LOS PROGRAMADOS	RECORRIDOS TURÍSTICOS Y TRASLADOS	REALIZACIÓN DE RECORRIDOS Y TRASLADOS TURISTICOS	DIRECCION DE TURISMO DE ZAPOPAN	ASC	Gestión	Eficacia	A/B*100	Porcentaje	192.47	50.00	-	-
ACTIVIDAD	RECORRIDOS ESPECIALES	RECORRIDOS ESPECIALES	RECORRIDOS ESPECIALES	DIRECCION DE TURISMO DE ZAPOPAN	ASC	Gestión	Eficacia	A/B*100	Porcentaje	144.50	50.00	-	-
ACTIVIDAD	RECORRIDOS TURISTICOS PARA NIÑOS ANFITRIONES	RECORRIDOS TURISTICOS PARA NIÑOS ANFITRIONES	RECORRIDOS TURISTICOS ENFOCADOS A NIÑOS ANFITRIONES	DIRECCION DE TURISMO DE ZAPOPAN	ASC	Gestión	Eficacia	A/B*100	Porcentaje	-	-	-	-