Programa: 21 INSPECCIÓN DE LUGARES QUE REQUIEREN LICENCIA O PERMISO

PRESUPUESTO BASADO EN RESULTADOS(PBR)-SEGUIMIENTO A Octubre 2019

H.AYUNTAMIENTO CONSTITUCIONAL DE ZAPOPAN

| | |
|---|---|
| Programa presupuestario | 21-INSPECCIÓN DE LUGARES QUE REQUIEREN LICENCIA O PERMISO |
| Eje | 2 - ARTICULACIÓN DE REDES TERRITORIALES Y PRODUCTIVAS |
| Objetivo de Desarrollo | 10 - DESARROLLAR LAS CAPACIDADES DE BASE LOCAL PARA EL EMPLEO DIGNO Y EL EMPRENDIMIENTO |
| Dependencia responsable | 05 - SECRETARIA DEL AYUNTAMIENTO |
| Beneficiarios | EMPRESA |
| Propósito | LOS HABITANTES DEL MUNICIPIO RECIBEN CERTEZA JURÍDICA DEL DESARROLLO DE ACTIVIDADES QUE REQUIERAN LICENCIA O PERMISO MEDIANTE LA INSPECCIÓN DE AUTORIDADES MUNICIPALES |
| Autorizado | 6,916,802 |
| Ejercido | 2,474,072 |

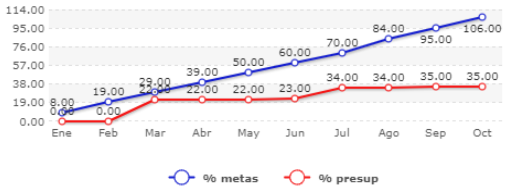


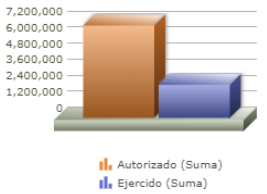


| Titulo | Enero | Febrero | Marzo | Abril | Mayo | Junio | Julio | Agosto | Septiembre | Octubre | Noviembr |
|---|---|---|---|---|---|---|---|---|---|---|---|
| % Avance metas | 8.94 | 19.56 | 29.62 | 39.50 | 50.69 | 60.59 | 70.94 | 84.03 | 95.02 | 106.74 | 0.( |
| % Avance presupuestal | 0.00 | 0.00 | 22.53 | 22.53 | 22.53 | 23.01 | 34.73 | 34.94 | 35.09 | 35.76 | 0.( |

| Areas Participantes | Inicial | Ejercido | Porc Avance |
|---|---|---|---|
| DIRECCIÓN DE INSPECCIÓN Y VIGILANCIA | 6,916,802 | 2,474,072 | 35 |

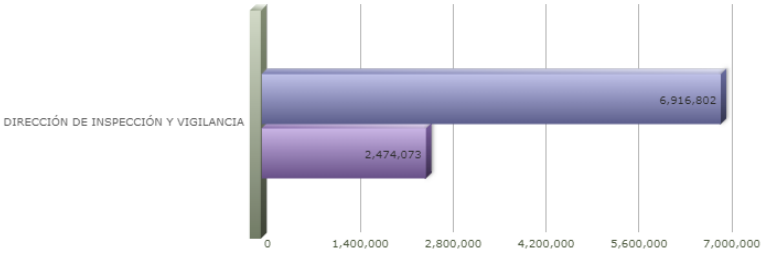


Las cifras presupuestales incluyen una distribución aproximada de servicios personales conforme al esfuerzo estimado para cada Programa Presupuestario a valores del Presupuesto Aprobado
La cifras presupuestales incluyen unicamente asignaciones programables de gasto quedando fuera: deuda pública, provisiones salariales, equipamiento institucional, gasto adminstrativo y Subsidio a OPD's
Los porcentajes de avance, tanto financiero como en metas, se actualizan cada perdiodo, por lo que pueden variar con respecto a los informes emitidos en periodos anteriores

# MATRIZ DE INDICADORES - PBR

## 21 - INSPECCIÓN DE LUGARES QUE REQUIEREN LICENCIA O PERMISO

| Nivel | Resumen Narrativo | Nombre del indicador | Definición del indic. | Sentido | Medio de verif. | Tipo | Dimensión | U medida | Fórmula |
|---|---|---|---|---|---|---|---|---|---|
| PROPOSITO | LOS HABITANTES DEL MUNICIPIO RECIBEN CERTEZA JURÍDICA DEL DESARROLLO DE ACTIVIDADES QUE REQUIERAN LICENCIA O PERMISO MEDIANTE LA INSPECCIÓN DE AUTORIDADES MUNICIPALES | PORCENTAJE DE INSPECCIONES PRACTICADAS | INSPECCION DE AUTORIDADES MUNICIPALES | ASC | BASES DE DATOS SISTEMA DE REPORTES | Estratégico | Eficacia | Porcentaje | A/B*100 |
| C-075 | INSPECCIONES A LAS ACTIVIDADES QUE REQUIEREN LICENCIA O PERMISO REALIZADAS | PORCENTAJE DE INSPECCIONES PRACTICADAS | INSPECCIÓN A LAS ACTIVIDADES QUE REQUIEREN LICENCIA O PERMISOS | ASC | BASES DE DATOS SISTEMA DE REPORTES | Gestión | Eficacia | Porcentaje | A/B*100 |

| | Actividad | Unidad de medida | Meta anual | Avance Año | Avance Mes | % Avance | $Anual | $Ejercido | %Ejercido |
|---|---|---|---|---|---|---|---|---|---|
| | | **ACTAS** | **7,500.00** | **6,028.00** | **584.00** | **80.37** | **6,253,000.00** | **0.00** | **0.00** |
| A-517 | INSPECCIÓN AL ÁREA DE COMERCIO | INSPECCIONES | 20,000.00 | 32,100.00 | 3,433.00 | 160.50 | 5,468,000.00 | 0.00 | 0.00 |
| A-519 | INSPECCIÓN DE HORARIOS ESPECIALES | INSPECCIONES | 9,000.00 | 9,056.00 | 733.00 | 100.62 | 785,000.00 | 0.00 | 0.00 |

| | | | | | | | | | |
|---|---|---|---|---|---|---|---|---|---|
| C-083 | NORMATIVIDAD CORRESPONDIENTE APLICADA | PORCENTAJE DE SANCIONES IMPUESTAS | SANCIONES IMPUESTAS BAJO UNA NORMATIVIDAD | ASC | REPORTES | Gestión | Eficacia | Porcentaje | A/B*100 |

| | Actividad | Unidad de medida | Meta anual | Avance Año | Avance Mes | % Avance | $Anual | $Ejercido | %Ejercido |
|---|---|---|---|---|---|---|---|---|---|
| | | **ACTAS** | **5,000.00** | **4,164.00** | **289.00** | **83.28** | **1,895,000.00** | **46,748.00** | **2.46** |
| A-518 | INSPECCIÓN DE ACCIONES URBANÍSTICAS Y EDIFICACIÓN EN EL MUNICIPIO DE ZAPOPAN | INSPECCIONES | 9,000.00 | 7,433.00 | 939.00 | 82.59 | 1,300,000.00 | 46,748.00 | 3.59 |
| A-520 | INSPECCIÓN TÉCNICA EN MATERIA DE RASTRO, INDUSTRIA, ECOLOGÍA Y ANUNCIOS | INSPECCIONES | 18,000.00 | 19,092.00 | 2,323.00 | 106.07 | 595,000.00 | 0.00 | 0.00 |