Programa: 23 COMBATE A LA DESIGUALDAD

PRESUPUESTO BASADO EN RESULTADOS(PBR)-SEGUIMIENTO A Octubre 2019

H.AYUNTAMIENTO CONSTITUCIONAL DE ZAPOPAN

Programa presupuestario	23-COMBATE A LA DESIGUALDAD
Eje	1 - INTEGRACIÓN SOCIAL Y CULTURAL
Objetivo de Desarrollo	11 - ATENDER POBLACIONES MARGINADAS PARA ABATIR LAS CARENCIAS SOCIALES
Dependencia responsable	10 - COORDINACION GENERAL DE DESARROLLO ECONOMICO Y COMBATE A LA DESIGUALDAD
Beneficiarios	CIUDADANOS
Propósito	POBLACIÓN DEL MUNICIPIO DE ZAPOPAN QUE SOLICITA ATENCIÓN DE PROGRAMAS SOCIALES ES ATENDIDA
Autorizado	29,632,795
Ejercido	14,070,507

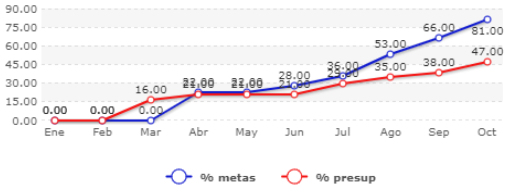

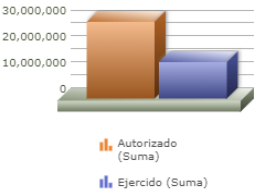

Titulo	Enero	Febrero	Marzo	Abril	Mayo	Junio	Julio	Agosto	Septiembre	Octubre	Noviembr
% Avance metas	0.08	0.20	0.21	22.10	22.45	28.42	36.66	53.07	66.14	81.82	0.0
% Avance presupuestal	0.00	0.00	16.53	21.30	21.30	21.46	29.53	35.34	38.26	47.48	0.0

Areas Participantes	Inicial	Ejercido	Porc Avance
DIRECCIÓN DE PROGRAMAS SOCIALES MUNICIPALES	29,632,795	14,070,507	47
DIRECCIÓN DE GESTION DE PROGRAMAS SOCIALES ESTATALES Y FEDERALES	0	0	0
COORDINACIÓN GENERAL DE DESARROLLO ECONÓMICO Y COMBATE A LA DESIGUALDAD	0	0	0

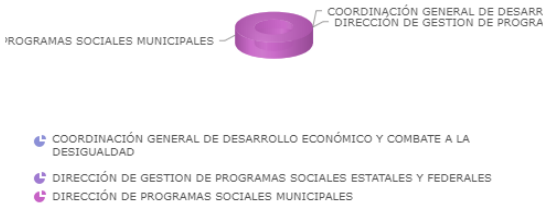

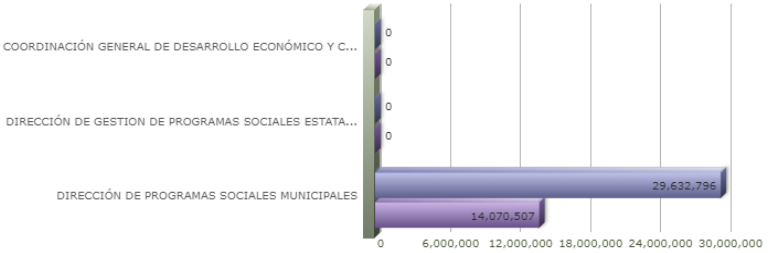

Las cifras presupuestales incluyen una distribución aproximada de servicios personales conforme al esfuerzo estimado para cada Programa Presupuestario a valores del Presupuesto Aprobado
La cifras presupuestales incluyen unicamente asignaciones programables de gasto quedando fuera: deuda pública, provisiones salariales, equipamiento institucional, gasto adminstrativo y Subsidio a OPD's
Los porcentajes de avance, tanto financiero como en metas, se actualizan cada perdiodo, por lo que pueden variar con respecto a los informes emitidos en periodos anteriores

MATRIZ DE INDICADORES - PBR

23 - COMBATE A LA DESIGUALDAD

Nivel	Resumen Narrativo	Nombre del indicador	Definición del indic.	Sentido	Medio de verif.	Tipo	Dimensión	U medida	Fórmula
PROPOSITO	POBLACIÓN DEL MUNICIPIO DE ZAPOPAN QUE SOLICITA ATENCIÓN DE PROGRAMAS SOCIALES ES ATENDIDA	PORCENTAJE DE BENEFICIARIOS ATENDIDOS EN 2019 EN COMPARACIÓN CON EL NÚMERO DE SOLICITUDES DE ATENCIÓN	ATENCIÓN A PERSONAS VULNERABLES CON LA AYUDA DE PROGRAMAS SOCIALES	ASC	DIRECCIÓN DE PROGRAMAS SOCIALES MUNICIPALES	Estratégico	Eficacia	Porcentaje	A/B*100
C-027	APOYO ECONÓMICO PARA ACCESO A ESTANCIAS INFANTILES OTORGADOS	PORCENTAJE DE APOYOS OTORGADOS A ESTANCIAS INFANTILES	ENTREGA DE APOYOS A ESTANCIAS INFANTILES	ASC	DIRECCIÓN DE PROGRAMAS SOCIALES MUNICIPALES (SONRIE ZAPOPAN)	Gestión	Eficiencia	Porcentaje	A/B*100

	Actividad	Unidad de medida	Meta anual	Avance Año	Avance Mes	% Avance	$Anual	$Ejercido	%Ejercido
		SOLICITUDES	**2,000.00**	**2,476.00**	**745.00**	**123.80**	**4,260,000.00**	**2,455,946.40**	**57.65**
A-529	APOYO ECONÓMICO -VALES-PARA ESTANCIAS INFANTILES (SONRIE ZAPOPAN)	APOYOS OTORGADOS	4,000.00	4,860.00	1,400.00	121.50	1,010,000.00	572,746.40	56.70
A-901	CENTROS DE ATENCIÓN INFANTIL CAI CON APOYOS ECONÓMICOS	APOYOS	14.00	14.00	4.00	100.00	3,250,000.00	1,883,200.00	57.94

C-028	APOYOS A REHABILITACIÓN DE ESPACIOS ENTREGADOS	PORCENTAJE DE ESPACIOS ATENDIDAS	TRABAJO DE REHABILITACIÓN EN COLONIAS MARGINADAS	ASC	DIRECCIÓN DE PROGRAMAS SOCIALES MUNICIPALES (MOVIENDO TU COMUNIDAD; PINTEMOS ZAPOPAN)	Gestión	Eficiencia	Porcentaje	A/B*100

	Actividad	Unidad de medida	Meta anual	Avance Año	Avance Mes	% Avance	$Anual	$Ejercido	%Ejercido
		COLONIAS	**384.00**	**186.00**	**40.00**	**48.44**	**44,520,000.00**	**0.00**	**0.00**
A-527	APOYOS EN ESPECIE PARA MEJORAMIENTO DE VIVIENDA(ZAPOPAN MI CASA)	APOYOS EN ESPECIE	0.00	0.00	0.00	0.00	12,700,000.00	0.00	0.00
A-528	APOYOS PARA REHABILITACION DE COLONIAS (ZAPOPAN MI COLONIA)	APOYOS	30.00	40.00	4.00	133.33	2,875,000.00	0.00	0.00
A-530	PREVENCION DEL DELITO (DEPORTE, CULTURA, ARTE - ZAPOPAN CIUDAD DE TODOS)	ACTIVIDADES	0.00	0.00	0.00	0.00	25,595,000.00	0.00	0.00
A-537	PINTA ZAPOPAN (ESPACIOS REHABILITADOS POR MEDIO DEL ARTE URBANO)	MURALES REALIZADOS	354.00	317.00	18.00	89.55	3,350,000.00	0.00	0.00

C-030	APOYOS ECONÓMICOS OTORGADOS	PORCENTAJE DE BECAS Y ENTREGA DE AYUDA MONETARIA REALIZADAS	ENTREGA DE APOYOS ECONOMICOS Y BECAS	ASC	DIRECCIÓN DE PROGRAMAS SOCIALES MUNICIPALES (AQUÍ TE PREPARAS; HECHO POR MUJERES)	Gestión	Eficiencia	Porcentaje	A/B*100

	Actividad	Unidad de medida	Meta anual	Avance Año	Avance Mes	% Avance	$Anual	$Ejercido	%Ejercido
		APOYOS	**10.00**	**0.00**	**0.00**	**0.00**	**35,723,548.76**	**818,500.00**	**2.29**
A-525	ESTIMULOS ECONOMICO PARA CONTINUIDAD DE ESTUDIOS A NIVEL PREPARATORIA PARA JOVENES (AQUI TE PREPARAS)	APOYOS OTORGADOS	0.00	0.00	0.00	0.00	2,825,000.00	0.00	0.00
A-529	APOYO ECONOMICO - VALES- PARA ESTANCIAS INFANTILES (SONRIE ZAPOPAN)	VALES OTORGADOS	0.00	0.00	0.00	0.00	8,673,548.76	0.00	0.00
A-535	APOYO ECONOMICO PARA ESTANCIAS INFANTILES (SONRIE ZAPOPAN)	APOYOS OTORGADOS	0.00	0.00	0.00	0.00	4,315,000.00	0.00	0.00
A-536	APOYO DE BECAS DE EDUCACION PARA ADULTOS	APOYOS OTORGADOS	0.00	0.00	0.00	0.00	2,100,000.00	0.00	0.00
A-935	MUJERES BENEFICIADAS CON HERRAMIENTAS PARA EL DESARROLLO DE PROYECTOS PRODUCTIVOS	APOYOS OTORGADOS	10.00	0.00	0.00	0.00	5,800,000.00	0.00	0.00
A-947	PINTEMOS ZAPOPAN (ESPACIOS REHABILITADOS POR MEDIO DE ARTE URBANO)	MURALES REALIZADOS	0.00	0.00	0.00	0.00	12,010,000.00	0.00	0.00

C-031	APOYOS EN ESPECIE OTORGADOS	PORCENTAJE DE APOYOS ENTREGADOS	ENTREGA DE APOYOS EN ESPECIE	ASC	DIRECCIÓN DE PROGRAMAS SOCIALES MUNICIPALES (ZAPOPAN POR ELLAS; ATENCIÓN AL ADULTO MAYOR)	Gestión	Eficiencia	Porcentaje	A/B*100

	Actividad	Unidad de medida	Meta anual	Avance Año	Avance Mes	% Avance	$Anual	$Ejercido	%Ejercido
		APOYOS	**16,000.00**	**7,901.00**	**1,600.00**	**49.38**	**38,822,250.00**	**276,684.06**	**0.71**
A-527	APOYOS EN ESPECIE PARA MEJORAMIENTO DE VIVIENDA(ZAPOPAN MI CASA)	APOYOS EN ESPECIE	0.00	0.00	0.00	0.00	30,000.00	0.00	0.00
A-531	APOYO EN ESPECIE Y/O ECONOMICO- DESPENSAS- PARA MUJERES JEFAS DE FAMILIA (ZAPOPAN POR ELLAS)	DESPENSAS ENTREGADAS	0.00	0.00	0.00	0.00	5,900,000.00	0.00	0.00

MATRIZ DE INDICADORES - PBR

23 - COMBATE A LA DESIGUALDAD

A-532	APOYO EN ESPECIE - BOLOS	BOLOS	26,082.00	26,089.00	0.00	100.03	880,000.00	0.00	0.00
A-533	SERVICIO DE ALIMENTOS EN COMEDORES COMUNITARIOS	COMIDAS OTORGADAS	158,100.00	70,573.00	18,099.00	44.64	620,000.00	276,684.06	44.62
A-534	ENLACE MUNICIPAL PROSPERA	APOYOS ENTREGADOS	0.00	0.00	0.00	0.00	600,000.00	0.00	0.00
A-539	EVENTO PARA JOVENES	EVENTOS	0.00	0.00	0.00	0.00	12,362,250.00	0.00	0.00
A-965	RED MUNDIAL DE CIUDADES AMIGABLES CON EL ADULTO MAYOR	PROYECTO	1.00	0.00	0.00	0.00	1,130,000.00	0.00	0.00
A-988	SISTEMA INTEGRAL DE CAPACITACIÓN EMPRESARIAL (SICE)	PENDIENTE	0.00	0.00	0.00	0.00	17,300,000.00	0.00	0.00
C-067	GESTIONES PARA OBTENCIÓN DE RECURSOS REALIZADAS	PORCENTAJE DE GESTIONES DE RECURSOS OBTENIDAS	GESTIÓN DE RECURSOS	ASC	DIRECCIÓN DE GESTIÓN DE FONDOS ESTATALES Y FEDERALES	Gestión	Eficiencia	Porcentaje	A/B*100

	Actividad	Unidad de medida	Meta anual	Avance Año	Avance Mes	% Avance	$Anual	$Ejercido	%Ejercido
		GESTIONES	**3.00**	**0.00**	**0.00**	**0.00**	**100,000.00**	**999,969.86**	**999.96**
A-538	GESTION DE RECURSOS PARA EL DESARROLLO DE DIVERSOS PROGRAMAS DEL MUNICIPIO	GESTIONES	3.00	0.00	0.00	0.00	100,000.00	0.00	0.00