Programa: 27 AUTORIDAD DEL ESPACIO PÚBLICO MUNICIPAL

PRESUPUESTO BASADO EN RESULTADOS(PBR)-SEGUIMIENTO A Octubre 2019

H.AYUNTAMIENTO CONSTITUCIONAL DE ZAPOPAN

Programa presupuestario	27-AUTORIDAD DEL ESPACIO PÚBLICO MUNICIPAL
Eje	1 - INTEGRACIÓN SOCIAL Y CULTURAL
Objetivo de Desarrollo	12 - REDUCIR LAS DESIGUALDADES TERRITORIALES EN EL ACCESO A OPORTUNIDADES Y ESPACIOS PÚBLICOS DE CALIDAD
Dependencia responsable	13 - COORDINACION GENERAL DE CONSTRUCCION DE LA COMUNIDAD
Beneficiarios	CIUDADANOS
Propósito	LOS HABITANTES DEL MUNICIPIO DE ZAPOPAN CUENTAN CON SERVICIOS OFERTADOS EN LAS COLMENAS
Autorizado	0
Ejercido	0

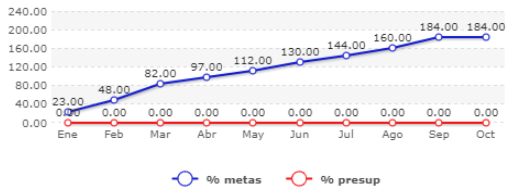

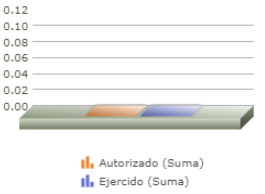

Titulo	Enero	Febrero	Marzo	Abril	Mayo	Junio	Julio	Agosto	Septiembre	Octubre	Noviem
% Avance metas	23.95	48.02	82.57	97.34	112.14	130.70	144.27	160.98	184.36	184.36	
% Avance presupuestal	0.00	0.00	0.00	0.00	0.00	0.00	0.00	0.00	0.00	0.00	

Areas Participantes	Inicial	Ejercido	Porc Avance
COORDINACIÓN GENERAL DE GESTIÓN INTEGRAL DE LA CIUDAD	0	0	0

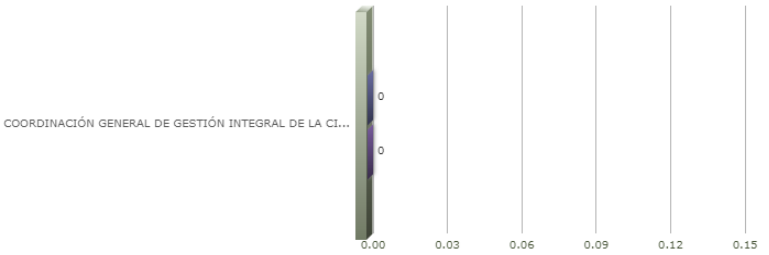

Las cifras presupuestales incluyen una distribución aproximada de servicios personales conforme al esfuerzo estimado para cada Programa Presupuestario a valores del Presupuesto Aprobado
La cifras presupuestales incluyen unicamente asignaciones programables de gasto quedando fuera: deuda pública, provisiones salariales, equipamiento institucional, gasto adminstrativo y Subsidio a OPD's
Los porcentajes de avance, tanto financiero como en metas, se actualizan cada perdiodo, por lo que pueden variar con respecto a los informes emitidos en periodos anteriores

MATRIZ DE INDICADORES - PBR

27 - AUTORIDAD DEL ESPACIO PÚBLICO MUNICIPAL

Nivel	Resumen Narrativo	Nombre del indicador	Definición del indic.	Sentido	Medio de verif.	Tipo	Dimensión	U medida	Fórmula
PROPOSITO	LOS HABITANTES DEL MUNICIPIO DE ZAPOPAN CUENTAN CON SERVICIOS OFERTADOS EN LAS COLMENAS	PORCENTAJE DE SERVICIOS Y PROGRAMAS OFERTADOS	SERVICIOS OFERTADOS POR COLMENA AL AÑO	ASC	COORDINACIÓN GENERAL DE GESTIÓN INTEGRAL DE LA CIUDAD	Estratégico	Eficacia	Porcentaje	A/B*100
C-001	DISEÑO, GESTIÓN Y OPERACIÓN DE PROGRAMAS EN LA RED DE COLMENAS	PORCENTAJE DE LOS PROYECTOS REALIZADOS	AVANCE PORCENTUAL EN EL DISEÑO DE NUEVAS COLMENAS	ASC	COORDINACIÓN GENERAL DE GESTIÓN INTEGRAL DE LA CIUDAD	Gestión	Eficacia	Porcentaje	A/B*100

	Actividad	Unidad de medida	Meta anual	Avance Año	Avance Mes	% Avance	$Anual	$Ejercido	%Ejercido
		PROYECTOS REALIZADOS	**60.00**	**45.00**	**0.00**	**75.00**	**2,091,300.00**	**0.00**	**0.00**
A-958	EQUIPAMIENTO DE COLMENAS	PROYECTOS REALIZADOS	3.00	2.25	0.00	75.00	88,000.00	0.00	0.00
A-986	SERVICIOS PROFESIONALES Y TALLERES PARA EL DISEÑO DE PROGRAMAS Y PROYECTOS DE ESPACIO PUBLICO Y DESARROLLO COMUNITARIO EN LOS PUIS (PROYECTOS URBANOS	PROYECTOS REALIZADOS	3.00	2.25	0.00	75.00	2,003,300.00	0.00	0.00

C-003	SUPERVISIÓN, GESTIÓN Y OPERACIÓN DE VÍA RECREATIVA	PORCENTAJE DE SUPERVISIÓN, GESTIÓN Y OPERACIÓN DE VÍA RECREACTIVA	AVANCE PORCENTUAL EN LA SUPERVISIÓN, GESTIÓN Y OPERACIÓN DE VÍA RECREACTIVA	ASC	COORDINACIÓN GENERAL DE GESTIÓN INTEGRAL DE LA CIUDAD	Gestión	Eficacia	Porcentaje	A/B*100

	Actividad	Unidad de medida	Meta anual	Avance Año	Avance Mes	% Avance	$Anual	$Ejercido	%Ejercido
		PERSONAS	**2,000,000.00**	**1,849,285.00**	**0.00**	**92.46**	**93,500.00**	**0.00**	**0.00**
A-919	MANTENIMIENTO DE EQUIPAMIENTO Y SUMINISTRO DE INSUMOS PARA LA OPERACIÓN DE LA VIA RECREACTIVA	SERVICIOS DE MANTENIMIENTO	53.00	41.00	0.00	77.36	88,000.00	0.00	0.00
A-993	GESTIÓN Y OPERACIÓN DE LOS PUNTOS DE ACTIVACIÓN DE LA VÍA RECREACTIVA	PERSONAS	2,000,000.00	1,849,285.00	0.00	92.46	5,500.00	0.00	0.00