



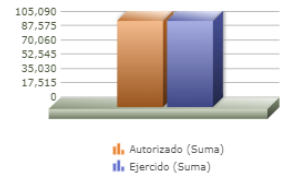
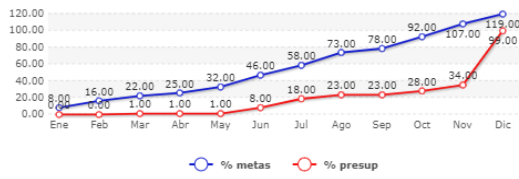
Zapopan

Programa: 05 PROCURACIÓN DE JUSTICIA

PRESUPUESTO BASADO EN RESULTADOS(PBR)-SEGUIMIENTO A Diciembre 2019

H. AYUNTAMIENTO CONSTITUCIONAL DE ZAPOPAN

Programa presupuestario	05-PROCURACIÓN DE JUSTICIA
Eje	4 - UN GOBIERNO PARA LA CIUDADANIA
Objetivo de Desarrollo	15 - PROMOVER LA CONVIVENCIA PACÍFICA Y EQUITATIVA ENTRE GÉNEROS
Dependencia responsable	04 - SINDICATURA DEL AYUNTAMIENTO
Beneficiarios	CIUDADANOS
Propósito	LA POBLACIÓN CON CONFLICTOS SOCIALES CUENTAN CON PROCURACIÓN DE JUSTICIA FRONTA Y EXPEDITA A TRAVÉS DE LOS CENTROS DE MEDIACIÓN Y JUECES MUNICIPALES
Autorizado	105,085
Ejercido	105,040



Título	Enero	Febrero	Marzo	Abril	Mayo	Junio	Julio	Agosto	Septiembre	Octubre	Noviembre	Diciembre
% Avance metas	8.79	16.44	22.85	25.79	32.63	46.56	58.29	73.19	78.14	92.26	107.21	119.97
% Avance presupuestal	0.00	0.00	1.93	1.93	1.93	8.32	18.05	23.52	23.52	28.42	34.42	99.95

Areas Participantes	Inicial	Ejercido	Porc Avance
DIRECCIÓN DE JUZGADOS MUNICIPALES	105,085	105,040	99
SINDICATURA DEL AYUNTAMIENTO	0	0	0

DIRECCIÓN DE JUZGADOS MUNICIPALES

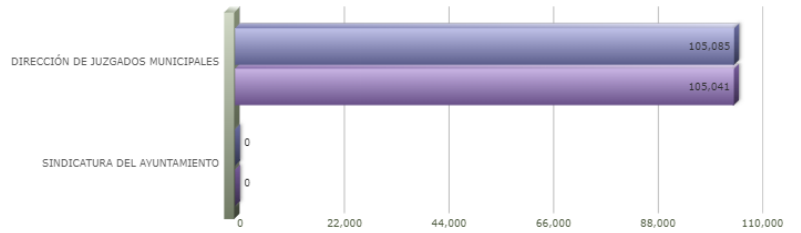


SINDICATURA DEL AYUNTAMIENTO

DIRECCIÓN DE JUZGADOS MUNICIPALES



SINDICATURA DEL AYUNTAMIENTO



Las cifras presupuestales incluyen una distribución aproximada de servicios personales conforme al esfuerzo estimado para cada Programa Presupuestario a valores del Presupuesto Aprobado.
 Las cifras presupuestales incluyen únicamente asignaciones programables de gasto quedando fuera: deuda pública, provisiones salariales, equipamiento institucional, gasto administrativo y Subsidio a OPD's.
 Los porcentajes de avance, tanto financiero como en metas, se actualizan cada periodo, por lo que pueden variar con respecto a los informes emitidos en periodos anteriores.

Nivel	Resumen Narrativo	Nombre del indicador	Definición del indic.	Sentido	Medio de verif.	Tipo	Dimensión	U medida	Fórmula
PROPOSITO	LA POBLACIÓN CON CONFLICTOS SOCIALES CUENTAN CON PROCURACIÓN DE JUSTICIA PRONTA Y EXPEDITA A TRAVÉS DE LOS CENTROS DE MEDIACIÓN Y JUECES MUNICIPALES .	LA POBLACIÓN CON CONFLICTOS SOCIALES CUENTAN CON PROCURACIÓN DE JUSTICIA PRONTA Y EXPEDITA A TRAVÉS DE LOS CENTROS DE MEDIACIÓN Y JUECES MUNICIPALES .	CONTAR CON ASESORIA JURIDICA A TRAVES DE LOS CENTROS DE MEDIACION Y JUECES MUNICIPALES	ASC	INFORMES MENSUALES QUE PROPORCIONAN LOS CENTROS DE MEDIACIÓN Y LOS JUECES MUNICIPALES	Estratégico	Eficacia	Tasa de variación	$((A/B)-1)*100$
C-035	CALIFICACIÓN DE MULTAS MEJORADA	PORCENTAJE DE MULTAS ACEPTADAS Y PAGADAS POR LOS CIUDADANOS	MULTAS ACEPTADAS Y PAGADAS POR LOS CIUDADANOS	ASC	REGISTRO DE CASOS RECURRIDOS O DEMANDAS PRESENTADAS ANTE LAS INSTANCIAS CORRESPONDIENTES	Gestión	Eficacia	Porcentaje	A/B*100

	Actividad	Unidad de medida	Meta anual	Avance Año	Avance Mes	% Avance	\$Anual	\$Ejercido	%Ejercido
		MULTAS	15,004.00	11,541.00	0.00	76.92	0.00	0.00	0.00
A-853	CALIFICACION DE ACTAS DE INFRACCION ORIGINALES REMITIDAS POR LA DIRECCION DE INSPECCION Y VIGILANCIA	CALIFICACIONES DE ACTAS DE INFRACCION	10,963.00	8,233.00	0.00	75.10	0.00	0.00	0.00
A-854	CALIFICACION DE ACTAS DE INFRACCION PRESENTADAS POR EL CIUDADANO, ANTE LA UNIDAD DE JUECES CALIFICADORES	CALIFICACION DE ACTAS DE INFRACCION	4,041.00	3,308.00	0.00	81.86	0.00	0.00	0.00
C-047	CERTEZA JURÍDICA A LOS DETENIDOS Y PARTES AFECTADAS BRINDADA	PROMEDIO DE QUEJAS ATENDIDAS	CERTEZA JUIDICA BRINDADA	ASC	INFORME DE QUEJAS RECIBIDAS EN LA CNDH Y EN LA SINDICATURA GENERADO EN LA DIRECCIÓN CORRESPONDIENTE EN LA SINDICATURA	Estratégico	Eficacia	Porcentaje	A/B*100

	Actividad	Unidad de medida	Meta anual	Avance Año	Avance Mes	% Avance	\$Anual	\$Ejercido	%Ejercido
		QUEJAS INTERPUESTAS	2,444.00	6,857.00	601.00	280.56	132,500.00	56,535.82	42.66
A-162	ATENCION PSICOLOGICA ,MEDICA DE ALIMENTOS Y ESTANCIA DE LOS DETENIDOS	PERSONAS ATENDIDAS	2,444.00	6,857.00	601.00	280.56	19,500.00	28,778.54	147.58
A-164	EQUIPO DE SEGURIDAD DE IDENTIFICACION DEL PERSONAL	EQUIPO DE SEGURIDAD	180.00	17.00	14.00	9.44	8,000.00	27,757.28	346.96
A-193	EQUIPO DE COCINA Y LAVANDERIA PARA LA ATENCION DE LOS DETENIDOS	EQUIPO DE COCINA Y LAVANDERIA	1.00	1.00	0.00	100.00	105,000.00	0.00	0.00
C-050	CONFLICTOS DEL CENTRO DE MEDIACIÓN ATENDIDOS	VARIACIÓN PORCENTUAL DE CONFLICTOS ATENDIDOS EN LOS CENTROS DE MEDIACIÓN EN RELACIÓN AL AÑO ANTERIOR	CONFLICTOS ATENDIDOS EN EL CENTRO DE ATENCIÓN CON RELACIÓN AL AÑO ANTERIOR	ASC	REPORTE MENSUAL DE PERSONAS ATENDIDAS EN CADA CENTRO DE MEDIACIÓN	Gestión	Eficacia	Tasa de variación	$((A/B)-1)*100$

	Actividad	Unidad de medida	Meta anual	Avance Año	Avance Mes	% Avance	\$Anual	\$Ejercido	%Ejercido
		CONFLICTOS ATENDIDOS	513.00	521.00	37.00	101.56	510,000.00	1,186.27	0.23
A-158	MEDIACION	MEDIACIONES	143.00	112.00	5.00	78.32	510,000.00	1,186.27	0.23