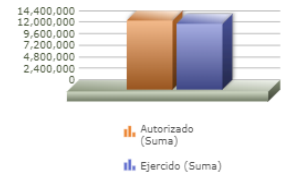
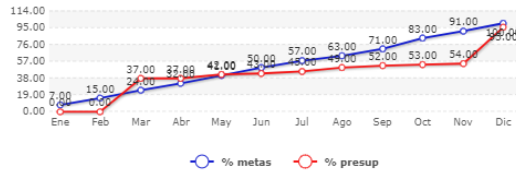




Programa presupuestario	09-GESTIÓN INTEGRAL DE RIESGO DE DESASTRE PARA EL MUNICIPIO DE ZAPOPAN
Eje	4 - UN GOBIERNO PARA LA CIUDADANÍA
Objetivo de Desarrollo	17 - GARANTIZAR UNA ADMINISTRACIÓN DE LOS RECURSOS PÚBLICOS AL SERVICIO DE LA CIUDADANÍA
Dependencia responsable	05 - SECRETARÍA DEL AYUNTAMIENTO
Beneficiarios	CIUDADANOS
Propósito	LA SOCIEDAD ZAPOPANA ESTÁ MEJOR PREPARADA PARA AFRONTAR UNA EMERGENCIA O DESASTRE
Autorizado	14,330,231
Ejercido	13,661,116



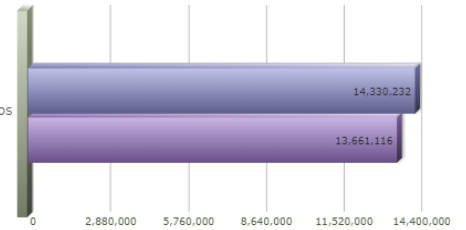
Título	Enero	Febrero	Marzo	Abril	Mayo	Junio	Julio	Agosto	Septiembre	Octubre	Noviembre	Diciembre
% Avance metas	7.51	15.83	24.97	32.61	41.99	50.08	57.33	63.20	71.30	83.08	91.93	100.79
% Avance presupuestal	0.00	0.00	37.18	37.32	42.45	43.82	45.75	49.75	52.88	53.50	54.85	65.33

Áreas Participantes	Inicial	Ejercido	Porcentaje Avance
COORDINACIÓN MUNICIPAL DE PROTECCIÓN CIVIL Y BOMBEROS	14,330,231	13,661,116	95



COORDINACIÓN MUNICIPAL DE PROTECCIÓN CIVIL Y BOMBEROS

COORDINACIÓN MUNICIPAL DE PROTECCIÓN CIVIL Y BOMBEROS



Las cifras presupuestales incluyen una distribución aproximada de servicios personales conforme al esfuerzo estimado para cada Programa Presupuestario a valores del Presupuesto Aprobado.
 Las cifras presupuestales incluyen únicamente asignaciones programables de gasto quedando fuera: deuda pública, provisiones salariales, equipamiento institucional, gasto administrativo y Subsidio a OPD's.
 Los porcentajes de avance, tanto financiero como en metas, se actualizan cada periodo, por lo que pueden variar con respecto a los informes emitidos en periodos anteriores.

09 - GESTIÓN INTEGRAL DE RIESGO DE DESASTRE PARA EL MUNICIPIO DE ZAPOPAN

Nivel	Resumen Narrativo	Nombre del indicador	Definición del indic.	Sentido	Medio de verif.	Tipo	Dimensión	U medida	Fórmula
PROPOSITO	LA SOCIEDAD ZAPOPANA ESTÁ MEJOR PREPARADA PARA AFRONTAR UNA EMERGENCIA O DESASTRE	PORCENTAJE DE CURSOS DE CAPACITACIÓN IMPARTIDOS	CURSOS DE CAPACITACIÓN IMPARTIDOS POR EL MUNICIPIO, PARA FRONTAR UNA EMERGENCIA O DESASTRE	ASC	COORDINACIÓN MUNICIPAL DE PROTECCIÓN CIVIL Y BOMBEROS	Estratégico	Eficacia	Porcentaje	A/B*100
C-024	ANÁLISIS DE RIESGOS EFECTUADOS	PORCENTAJE DE ACTUALIZACIONES DE COMPONENTES DEL ATLAS DE RIESGOS	ACTUALIZACION DE LOS COMPONENTES DEL ATLAS DE RIESGOS EFECTUADOS	ASC	COORDINACIÓN MUNICIPAL DE PROTECCIÓN CIVIL Y BOMBEROS	Gestión	Eficacia	Porcentaje	A/B*100
	Actividad	Unidad de medida	Meta anual	Avance Año	Avance Mes	% Avance	\$Anual	\$Ejercido	%Ejercido
		ACTUALIZACIONES	4.00	4.00	1.00	100.00	109,985.60	0.00	0.00
A-850	ATLAS DE RIESGO	ACTUALIZACIONES	4.00	4.00	1.00	100.00	0.00	0.00	0.00
A-929	INVESTIGACION TECNICA Y CIENTIFICA	INVESTIGACIONES	60.00	60.00	5.00	100.00	109,985.60	0.00	0.00
C-040	CAPACITACIÓN EN PREVENCIÓN DE RIESGOS REALIZADA	PORCENTAJE DE PERSONAS CAPACITADAS EN PREVENCIÓN DE RIESGOS	PERSONAS CAPACITADAS EN MATERIA DE PREVENCIÓN E RIESGOS CON RELACIÓN A TODA LA POBLACIÓN DEL MUNICIPIO	ASC	COORDINACIÓN MUNICIPAL DE PROTECCIÓN CIVIL Y BOMBEROS	Gestión	Eficacia	Porcentaje	A/B*100
	Actividad	Unidad de medida	Meta anual	Avance Año	Avance Mes	% Avance	\$Anual	\$Ejercido	%Ejercido
		PERSONAS CAPACITADAS	67,000.00	61,267.00	61,267.00	91.44	2,576,299.95	1,290,336.00	50.08
A-253	CAPACITACION A LA POBLACION (IDENTIFICACION DE RIESGOS DEL ENTORNO /PLAN FAMILIAR DE PC)	PERSONAS CAPACITADAS	3,500.00	1,330.00	66.00	38.00	2,380,000.00	8,120.00	0.34
A-859	CAPACITACION A EMPRESAS	PERSONAS CAPACITADAS	12,000.00	11,981.00	1,547.00	99.84	0.00	0.00	0.00
A-860	CAPACITACION A ESCUELAS	ESCUELAS CAPACITADAS	0.00	0.00	0.00	0.00	0.00	0.00	0.00
A-861	CAPACITACION A OTRAS INSTITUCIONES Y/O ESPECIALIZADA	PERSONAS CAPACITADAS	1,000.00	1,278.00	21.00	127.80	3,998.00	0.00	0.00
A-866	CAPACITACION PERSONAL INTERNO	NUMERO DE OFICIALES	118.00	159.00	0.00	134.75	0.00	652,800.00	0.00
A-867	PARTICIPACION EN CURSOS EN MATERIA DE GESTION DE RIESGOS	NUMERO DE PARTICIPACIONES	200.00	314.00	3.00	157.00	0.00	629,416.00	0.00
A-878	CURSOS DE CAPACITACION IMPARTIDOS A ESCUELAS (PROGRAMA PROTECCION CIVIL CONTIGO)	PERSONAS CAPACITADAS	45,000.00	46,678.00	2,093.00	103.73	0.00	0.00	0.00
C-054	DIFUSIÓN EN MATERIA DE PROTECCIÓN CIVIL EFECTUADA	NUMERO DE PUBLICACIONES EMITIDAS	PUBLICACIONES EMITIDAS EN MATERIA DE GESTIÓN INTEGRAL DE RIESGOS Y EMERGENCIAS	ASC	COORDINACIÓN MUNICIPAL DE PROTECCIÓN CIVIL Y BOMBEROS	Gestión	Eficacia	Porcentaje	A/B*100
	Actividad	Unidad de medida	Meta anual	Avance Año	Avance Mes	% Avance	\$Anual	\$Ejercido	%Ejercido
		PUBLICACIONES EMITIDAS	2,400.00	4,021.00	270.00	167.54	1,728,832.07	1,555,656.65	89.98
A-892	DIFUSION EN MATERIA DE PROTECCION CIVIL	DIFUSIONES EMITIDAS	2,400.00	3,940.00	288.00	164.17	228,832.07	0.00	0.00
A-			0.00	0.00	0.00	0.00	0.00	0.00	0.00
C-100	PLANES OPERATIVOS REALIZADOS	PORCENTAJE DE PLANES OPERATIVOS REALIZADOS	PLANES OPERATIVOS REALIZADOS CON RESPECTO A LOS PLANES OPERATIVOS PROGRAMADOS	ASC	DIRECCIÓN DE PLANIFICACIÓN	Gestión	Eficacia	Porcentaje	A/B*100
	Actividad	Unidad de medida	Meta anual	Avance Año	Avance Mes	% Avance	\$Anual	\$Ejercido	%Ejercido
		PLANES OPERATIVOS	306.00	219.00	219.00	71.57	88,718.69	0.00	0.00
A-848	ATENCION EVENTOS GRATIFICADOS	PLANES OPERATIVOS DE EVENTOS GRATIFICADOS	300.00	212.00	27.00	70.67	0.00	0.00	0.00
A-849	ATENCION EVENTOS MASIVOS	PLANES OPERATIVOS DE EVENTOS MASIVOS	6.00	7.00	1.00	116.67	88,718.69	0.00	0.00
C-124	SERVICIOS DE EMERGENCIA ATENDIDOS	PORCENTAJE DE SERVICIOS DE EMERGENCIA ATENDIDOS	SERVICIOS DE EMERGENCIA ATENDIDOS CON RESPECTO A LOS SERVICIOS SOLICITADOS	DESC	CENTRO DE OPERACIONES DE EMERGENCIA (COE), VIMOZ	Gestión	Eficacia	Porcentaje	A/B*100
	Actividad	Unidad de medida	Meta anual	Avance Año	Avance Mes	% Avance	\$Anual	\$Ejercido	%Ejercido

09 - GESTIÓN INTEGRAL DE RIESGO DE DESASTRE PARA EL MUNICIPIO DE ZAPOPAN

		SERVICIOS DE EMERGENCIA	20,000.00	17,416.00	17,416.00	87.08	6,014,602.71	4,508,067.10	74.95
A-254	ATENCION DE SERVICIOS DE EMERGENCIAS	PERSONAS ATENDIDAS	20,000.00	17,416.00	1,334.00	87.08	6,014,602.71	4,508,067.10	74.95
C-134	SUPERVISIÓN DE MEDIDAS DE SEGURIDAD REALIZADAS	AVANCE PORCENTUAL DE UNIDADES ECONÓMICAS SUPERVISADAS QUE CUENTAN CON VISTO BUENO EN MEDIDAS DE SEGURIDAD CON RESPECTO A LA META ANUAL	UNIDADES ECONÓMICAS SUPERVISADAS QUE CUMPLEN CON LAS MEDIDAS DE SEGURIDAD CONFORME AL REGLAMENTO DE GESTIÓN INTEGRAL DE RIESGOS	ASC	DIRECCIÓN TÉCNICA DE GESTIÓN INTEGRAL DE RIESGOS	Gestión	Eficacia	Porcentaje	A/B*100
	Actividad	Unidad de medida	Meta anual	Avance Año	Avance Mes	% Avance	\$Anual	\$Ejercido	%Ejercido
		UNIDADES ECONÓMICAS SUPERVISADAS	2,000.00	1,865.00	169.00	93.25	503,166.75	0.00	0.00
A-890	DICTAMINACION	DICTÁMENES ESTRUCTURALES EMITIDOS	650.00	1,241.00	164.00	190.92	482,446.75	0.00	0.00
A-905	EVALUACION DE MEDIDAS DE SEGURIDAD	EVALUACIONES (PROGRAMA INTERNO DE PROTECCIÓN CIVIL)	2,200.00	2,739.00	72.00	124.50	20,720.00	0.00	0.00
A-997	VISTO BUENO DE MEDIDAS DE SEGURIDAD	INSPECCIONES EN MEDIDAS DE SEGURIDAD	5,000.00	7,801.00	517.00	156.02	0.00	0.00	0.00