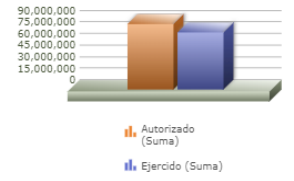
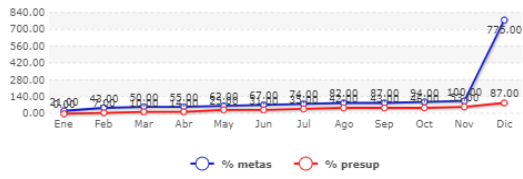


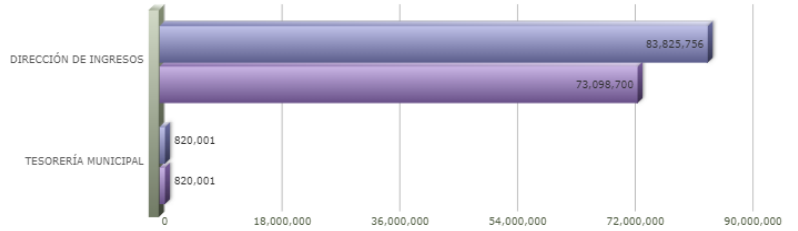


Programa presupuestario	11-INGRESOS
Eje	4 - UN GOBIERNO PARA LA CIUDADANÍA
Objetivo de Desarrollo	17 - GARANTIZAR UNA ADMINISTRACIÓN DE LOS RECURSOS PÚBLICOS AL SERVICIO DE LA CIUDADANÍA
Dependencia responsable	06 - TESORERÍA
Beneficiarios	CIUDADANOS
Propósito	LA TESORERÍA MUNICIPAL INCREMENTA LA RECAUDACIÓN DE LOS INGRESOS PROPIOS
Autorizado	84,845,756
Ejercido	73,918,701



Título	Enero	Febrero	Marzo	Abril	Mayo	Junio	Julio	Agosto	Septiembre	Octubre	Noviembre	Diciembre
% Avance metas	21.23	43.90	50.41	55.99	62.19	67.46	74.35	82.42	87.02	94.79	100.83	775.95
% Avance presupuestal	0.99	7.91	10.43	14.79	25.75	31.53	35.08	42.84	43.70	48.92	53.98	87.32

Áreas Participantes	Inicial	Ejercido	Porcentaje Avance
DIRECCIÓN DE INGRESOS	83,825,756	73,098,700	87
TESORERÍA MUNICIPAL	820,000	820,000	100



Las cifras presupuestales incluyen una distribución aproximada de servicios personales conforme al esfuerzo estimado para cada Programa Presupuestario a valores del Presupuesto Aprobado.
 Las cifras presupuestales incluyen únicamente asignaciones programables de gasto quedando fuera: deuda pública, provisiones salariales, equipamiento institucional, gasto administrativo y Subsidio a OPD's.
 Los porcentajes de avance, tanto financiero como en metas, se actualizan cada periodo, por lo que pueden variar con respecto a los informes emitidos en periodos anteriores.

11 - INGRESOS

Nivel	Resumen Narrativo	Nombre del indicador	Definición del indic.	Sentido	Medio de verif.	Tipo	Dimensión	U medida	Fórmula
PROPOSITO	LA TESORERÍA MUNICIPAL INCREMENTA LA RECAUDACIÓN DE LOS INGRESOS PROPIOS	VARIACIÓN PORCENTUAL MENSUAL DE RECAUDACIÓN DE INGRESOS PROPIOS COMPARATIVO CON EL EJERCICIO INMEDIATO ANTERIOR	SE PRETENDE MEDIR LA RECAUDACIÓN DE INGRESOS PROPIOS COMPARATIVOS CON EL AÑO INMEDIATO ANTERIOR	ASC	CUENTA PÚBLICA	Estratégico	Eficacia	Tasa de variación	((A/B)-1)*100
C-025	ANTEPROYECTO DE LEY DE INGRESOS REALIZADO	PRESENTACIÓN DEL ANTEPROYECTO DE LEY DE INGRESOS	LEY DE INGRESOS	ASC	DIRECCION DE INGRESOS	Gestión	Economía	Porcentaje	A/B*100
	Actividad	Unidad de medida	Meta anual	Avance Año	Avance Mes	% Avance	\$Anual	\$Ejercido	%Ejercido
		ANTEPROYECTO DE LEY DE INGRESOS ELABORADO	1.00	1.00	0.00	100.00	320,876.64	29,431.75	9.17
A-279	ANTEPROYECTO DE LEY DE INGRESOS	LEY DE INGRESOS	1.00	1.00	0.00	100.00	320,876.64	0.00	0.00
A-951	PRESENTACION DEL ANTEPROYECTO DE LEY DE INGRESOS	LEY DE INGRESOS	1.00	1.00	0.00	100.00	0.00	29,431.75	0.00
A-956	PROPUESTAS ANALIZADAS	PROPUESTAS ATENDIDAS	37.00	48.00	0.00	129.73	0.00	0.00	0.00
A-			0.00	0.00	0.00	0.00	0.00	0.00	0.00
C-048	COADYUVAR EN LA DEFENSA JURIDICA DE LOS ACTOS DE LA TESORERÍA	REQUERIMIENTOS RECIBIDOS DE LOS CONTRIBUYENTES Y ELABORACIÓN DE PROYECTOS DE CONTESTACIÓN	REQUERIMIENTOS RECIBIDOS DE LOS CONTRIBUYENTES Y ELABORACIÓN DE PROYECTOS DE CONTESTACIÓN	ASC	DIRECCION DE INGRESOS	Gestión	Eficacia	Porcentaje	A/B*100
	Actividad	Unidad de medida	Meta anual	Avance Año	Avance Mes	% Avance	\$Anual	\$Ejercido	%Ejercido
		PROYECTOS DE CONTESTACIÓN ELABORADOS	5,540.00	5,455.00	490.00	98.47	0.00	25,827.71	0.00
A-166	VALIDACION JURIDICA DE FORMATOS ADMINISTRATIVOS	FORMATOS ADMINISTRATIVOS	0.00	0.00	0.00	0.00	0.00	0.00	0.00
A-280	COADYUVAR EN LA DEFENSA JURIDICA DE LOS ACTOS DE LA TESORERÍA.	EXPEDIENTES	0.00	0.00	0.00	0.00	0.00	0.00	0.00
A-872	CONTROL DE EXPEDIENTES JURIDICOS	EXPEDIENTES	5,735.00	5,078.00	410.00	88.54	0.00	0.00	0.00
A-959	PROYECTOS DE CONTESTACION ELABORADOS	PROYECTOS DE CONTESTACIÓN	5,540.00	5,400.00	490.00	97.47	0.00	25,827.71	0.00
A-968	REQUERIMIENTOS RECIBIDOS	PENDIENTE	5,388.00	5,518.00	510.00	102.41	0.00	0.00	0.00
A-992	SUPERVISION Y REVISION DEL CUMPLIMIENTO Y/O CERTIFICACION	NUMERO DE EXPEDIENTES	5,071.00	5,099.00	460.00	100.55	0.00	0.00	0.00
C-074	INGRESOS PROPIOS RECAUDADOS	INGRESOS PROPIOS POR RUBRO Y ACUMULADOS RECAUDADOS	RECAUDACIÓN DE IGRESOS PROPIOS	ASC	DIRECCION DE INGRESOS	Gestión	Eficacia	Porcentaje	A/B*100
	Actividad	Unidad de medida	Meta anual	Avance Año	Avance Mes	% Avance	\$Anual	\$Ejercido	%Ejercido
		PORCENTAJE DE INCREMENTO	3,212,985,282.00	3,520,852,777.38	319,113,348.93	109.58	88,740.00	15,962,320.89	17,987.74
A-276	RECAUDACION	INGRESOS RECAUDADOS	0.00	0.00	0.00	0.00	88,740.00	0.00	0.00
A-278	LIQUIDACION Y MANEJO DE VALORES, CHEQUES Y VAUCHERS	RECAUDACIÓN	0.00	0.00	0.00	0.00	0.00	0.00	0.00
A-282	RECUPERACION DE ISR	DEVOLUCON POR CONCEPTO DE ISR	50.00	55.00	0.00	110.00	0.00	0.00	0.00
A-839	APROVECHAMIENTOS	RECAUDACIÓN	47,652,906.00	202,544,573.31	15,867,378.20	425.04	0.00	0.00	0.00
A-871	CONTRIBUCION DE MEJORAS POR OBRAS PUBLICAS	RECAUDACIÓN	33,440,507.00	106,512,629.97	30,898,391.01	318.51	0.00	0.00	0.00
A-883	DERECHOS	RECAUDACIÓN	830,502,819.00	685,196,628.30	82,629,500.84	82.50	0.00	0.00	0.00
A-923	IMPUESTOS	RECAUDACIÓN	2,213,635,670.00	2,251,901,975.00	184,178,523.16	101.73	0.00	655,593.69	0.00
A-955	PRODUCTOS	RECAUDACIÓN	87,753,380.00	167,793,451.48	5,539,555.72	191.21	0.00	6,293,023.20	0.00
A-119	TRANSFERENCIAS A FIDEICOMISOS DEL PODER EJECUTIVO	PESOS MEXICANOS	43,436,236.00	43,387,620.22	9,013,704.00	99.89	0.00	9,013,704.00	0.00
C-082	MODALIDADES Y MECANISMOS DE ATENCIÓN PARA EL COBRO EFICIENTADOS	MODALIDADES DE PAGO EFICIENTADO APLICADOS	MECANISMOS DE ATENCIÓN PARA EL COBRO EN TIEMPO Y FORMA	ASC	DIRECCION DE INGRESOS	Gestión	Eficiencia	Porcentaje	A/B*100
	Actividad	Unidad de medida	Meta anual	Avance Año	Avance Mes	% Avance	\$Anual	\$Ejercido	%Ejercido
		SISTEMAS O MECANISMOS	39.00	39.00	3.00	100.00	150,000.00	338,574.56	225.71

11 - INGRESOS

Nivel	Resumen Narrativo	Nombre del indicador	Definición del indic.	Sentido	Medio de verif.	Tipo	Dimensión	U medida	Fórmula
A-018	COBERTURA DE ACTIVIDADES DEL AYUNTAMIENTO	EVENTOS	0.00	0.00	0.00	0.00	150,000.00	137,769.72	91.84
A-071	DONATIVOS EXTRAORDINARIOS	DONACIONES	0.00	0.00	0.00	0.00	0.00	0.00	0.00
A-281	SERVICIOS DE COBRANZA	EVENTOS	0.00	0.00	0.00	0.00	0.00	0.00	0.00
A-287	PAGO DE BIENES Y SERVICIOS	BIENES Y SERVICIOS	0.00	0.00	0.00	0.00	0.00	200,804.84	0.00
A-425	DESARROLLO E IMPLEMENTACION DE SISTEMAS	SISTEMAS	12.00	12.00	1.00	100.00	0.00	0.00	0.00
A-877	CUMPLIMIENTO VOLUNTARIO RECAUDADO	RECAUDACIÓN	0.00	0.00	0.00	0.00	0.00	0.00	0.00
C-092	PADRON DE CONTRIBUYENTES REALIZADO	PADRON DE PREDIAL RECAUDADO	PADRON DEL PEDRIAL RECAUDADO	ASC	DIRECCION DE INGRESOS	Gestión	Eficacia	Porcentaje	A/B*100

Actividad	Unidad de medida	Meta anual	Avance Año	Avance Mes	% Avance	\$Anual	\$Ejercido	%Ejercido
	NUMERO DE CUENTAS PEDIALES PAGADAS	400,000.00	621,683.00	6,394.00	155.42	0.00	0.00	0.00
A-922	IMPORTE DE INGRESOS POR CONCEPTO DE IMPUESTO PREDIAL RECAUDADO	1,076,910,091.00	31,365,520,934.41	30,319,902,950.00	2,912.55	0.00	0.00	0.00
A-936	NUMERO DE CUENTAS PEDIALES PAGADAS	400,000.00	621,683.00	6,394.00	155.42	0.00	0.00	0.00

Actividad	Unidad de medida	Meta anual	Avance Año	Avance Mes	% Avance	\$Anual	\$Ejercido	%Ejercido	
	CARTERA VENCIDA RECUPERADA	52,062.00	58,784.00	11,441.00	112.91	0.00	2,490,380.42	0.00	
A-277	EJECUCION FISCAL	RECAUDACIÓN	135.00	311.00	79.00	230.37	0.00	87,609.19	0.00
A-933	MONTO REZAGADO RECUPERADO	RECAUDACIÓN	46,624,005.00	189,052,874.00	19,719,011.94	405.48	0.00	0.00	0.00
A-934	MONTO REZAGADO RECUPERADO POR DESPACHOS EXTERNOS	RECAUDACIÓN	38,203,452.00	143,671,784.15	20,148,407.32	376.07	0.00	0.00	0.00
A-937	NUMERO DE NOTIFICACIONES EMITIDAS Y ENTREGADAS	NOTIFICACIONES ENTREGADAS	52,062.00	48,165.00	0.00	92.51	0.00	0.00	0.00
A-938	NUMERO DE NOTIFICACIONES EMITIDAS Y ENTREGADAS POR DESPACHOS EXTERNOS	NOTIFICACIONES ENTREGADAS	90,363.00	124,212.00	11,441.00	137.46	0.00	2,402,771.23	0.00
A-939	NUMERO DE NOTIFICACIONES PAGADAS	NOTIFICACIONES ENTREGADAS	41,270.00	64,877.00	6,657.00	157.20	0.00	0.00	0.00