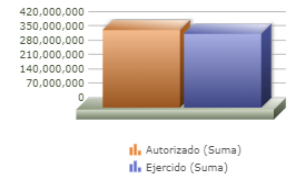
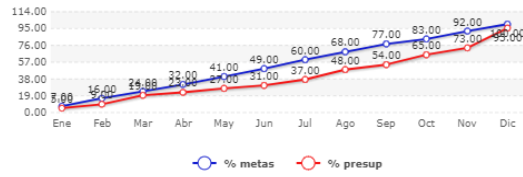


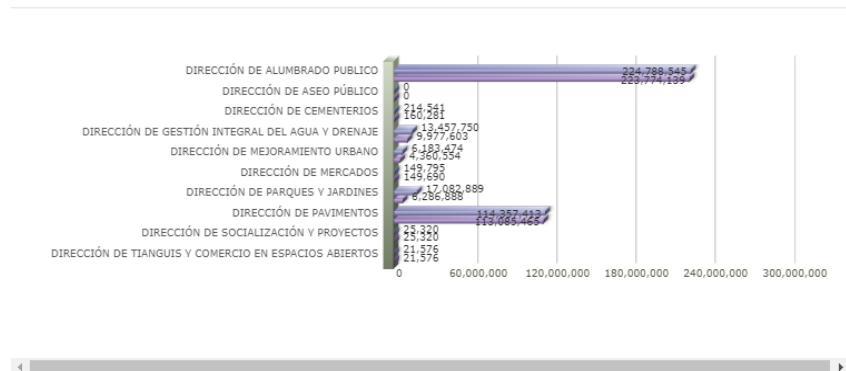



Programa presupuestario	14-IMAGEN URBANA
Eje	1 - INTEGRACION SOCIAL Y CULTURAL
Objetivo de Desarrollo	13 - MEJORAR EL ACCESO A SERVICIOS BÁSICOS Y OPORTUNIDADES DE DESARROLLO PERMANENTE
Dependencia responsable	08 - COORDINACION GENERAL DE SERVICIOS MUNICIPALES
Beneficiarios	CIUDADANOS
Propósito	LOS HABITANTES Y VISITANTES DE ZAPOPAN OBTIENEN UNA CIUDAD Y PAISAJE URBANO ORDENADOS Y AGRADABLES DERIVADO DE LA PRESTACION Y MANTENIMIENTO DE LOS SERVICIOS PUBLICOS MUNICIPALES
Autorizado	378,281,302
Ejercido	357,841,515



Titulo	Enero	Febrero	Marzo	Abril	Mayo	Junio	Julio	Agosto	Septiembre	Octubre	Noviembre	Diciembre
% Avance metas	7.00	16.83	24.40	32.16	41.76	49.80	60.70	68.91	77.52	83.77	92.05	100.00
% Avance presupuestal	5.02	9.39	19.04	23.05	27.15	31.91	37.47	48.94	54.27	65.34	73.88	95.00

Areas Participantes	Inicial	Ejercido	Porc Avance
DIRECCIÓN DE ALUMBRADO PÚBLICO	224,788,544	223,774,139	99
DIRECCIÓN DE ASEO PÚBLICO	0	0	0
DIRECCIÓN DE CEMENTERIOS	214,541	160,281	74
DIRECCIÓN DE GESTIÓN INTEGRAL DEL AGUA Y DRENAJE	13,467,749	9,977,802	74
DIRECCIÓN DE MEJORAMIENTO URBANO	6,183,474	4,380,553	70
DIRECCIÓN DE MERCADOS	149,794	149,689	99
DIRECCIÓN DE PARQUES Y JARDINES	17,082,888	6,286,888	36
DIRECCIÓN DE PAVIMENTOS	114,357,412	113,085,464	98



Las cifras presupuestales incluyen una distribución aproximada de servicios personales conforme al esfuerzo estimado para cada Programa Presupuestario a valores del Presupuesto Aprobado. Las cifras presupuestales incluyen únicamente asignaciones programables de gasto quedando fuera: deuda pública, provisiones salariales, equipamiento institucional, gasto administrativo y Subsidio a OPD's. Los porcentajes de avance, tanto financiero como en metas, se actualizan cada periodo, por lo que pueden variar con respecto a los informes emitidos en periodos anteriores.

14 - IMAGEN URBANA

Nivel	Resumen Narrativo	Nombre del indicador	Definición del indic.	Sentido	Medio de verif.	Tipo	Dimensión	U medida	Fórmula
PROPOSITO	LOS HABITANTES Y VISITANTES DE ZAPOPAN OBTIENEN UNA CIUDAD Y PAISAJE URBANO ORDENADOS Y AGRADABLES DERIVADO DE LA PRESTACIÓN Y MANTENIMIENTO DE LOS SERVICIOS PÚBLICOS MUNICIPALES	PORCENTAJE DE CIUDADANOS SATISFECHOS CON LA IMAGEN URBANA DE ZAPOPAN	MANTENIMIENTO DE LOS SERVICIOS PÚBLICOS MUNICIPALES	ASC	INFORMES DIRECCIÓN DE PROYECTOS	Estratégico	Eficacia	Porcentaje	A/B*100
C-059	ESPACIOS PÚBLICOS ILUMINADOS ENTREGADOS	VARIACIÓN PORCENTUAL DE ESPACIOS PÚBLICOS ILUMINADOS CON RESPECTO AL AÑO ANTERIOR	REVISIÓN Y VALORACIÓN DE LA INFORMACIÓN CONTABLE	ASC	DIRECCION DE ALUMBRADO PUBLICO	Gestión	Eficiencia	Porcentaje	A/B*100
	Actividad	Unidad de medida	Meta anual	Avance Año	Avance Mes	% Avance	\$Anual	\$Ejercido	%Ejercido
		INFORMACIÓN	26,513.00	32,630.00	17,405.00	123.07	282,097,056.46	15,448,082.36	5.47
A-315	PAGO DEL SERVICIO DE ALUMBRADO PUBLICO	REVISIONES	12.00	12.00	1.00	100.00	262,847,579.12	14,899,494.00	5.66
A-414	REPARACION DE LUMINARIA	REPARACIONES	20,500.00	21,180.00	1,581.00	103.32	8,361,000.00	548,588.36	6.56
A-415	REPARACION DE LINEA (CABLE)	REPARACIONES	6,000.00	11,438.00	818.00	190.63	4,325,000.00	0.00	0.00
A-798	OBRA IMAGEN URBANA	OBRAS	1.00	0.00	0.00	0.00	6,563,477.34	0.00	0.00
C-060	ESPACIOS PÚBLICOS ORDENADOS Y LIMPIOS ENTREGADOS	VARIACIÓN PORCENTUAL DE ESPACIOS PÚBLICOS INTERVENIDOS CON RESPECTO AL AÑO ANTERIOR	LOGRAR ESPACIOS PÚBLICOS ORDENADOS Y LIMPIOS ENTREGADOS	ASC	INFORMES DIRECCIÓN DE PROYECTOS	Estratégico	Eficiencia	Porcentaje	A/B*100
	Actividad	Unidad de medida	Meta anual	Avance Año	Avance Mes	% Avance	\$Anual	\$Ejercido	%Ejercido
		ESPACIOS PÚBLICOS	5,100.00	4,685.00	2,113.00	91.86	2,085,000.00	449,997.42	21.58
A-			0.00	0.00	0.00	0.00	0.00	0.00	0.00
A-325	SERVICIO DE LIMPIEZA DE AVENIDAS PRINCIPALES	SERVICIOS	556.00	501.00	44.00	90.11	341,000.00	446,563.99	130.95
A-328	RETIRO DE PROPAGANDA EN MOBILIARIO URBANO	SERVICIOS	230.00	309.00	42.00	134.35	315,000.00	0.00	0.00
A-329	RETIRO DE GRAFFITI	SERVICIOS	1,110.00	655.00	32.00	59.01	280,000.00	1,809.43	0.64
A-332	CONTROL FORESTAL	SOLICITUDES	3,000.00	2,844.00	141.00	94.80	220,000.00	1,624.00	0.73
A-333	VERIFICACION DE AREAS VERDES PARA DESCUENTO DE PREDIAL	VERIFICACIONES	192.00	266.00	0.00	138.54	175,000.00	0.00	0.00
A-338	VISTO BUENO DEL PROYECTO DE ARBOLADO	VISTOS BUENOS	12.00	39.00	0.00	325.00	384,000.00	0.00	0.00
C-088	ORDENAMIENTO DEL COMERCIO EN VÍA PÚBLICA Y MERCADOS MUNICIPALES LOGRADO.	PORCENTAJE DE SUPERVISIONES	CONTROL Y VIGILANCIA EN LOS COMERCIOS Y MERCADOS MUNICIPALES	ASC	COORDINACION GENERAL DE SERVICIOS MUNICIPALES	Estratégico	Eficacia	Porcentaje	A/B*100
	Actividad	Unidad de medida	Meta anual	Avance Año	Avance Mes	% Avance	\$Anual	\$Ejercido	%Ejercido
		SUPERVISIONES	89,327.00	112,357.00	56,724.00	125.78	99,242,500.00	68,208.00	0.06
A-318	SERVICIO DE CAMBIO DE PROPIETARIO	TRAMITES	10.00	79.00	2.00	790.00	121,000.00	0.00	0.00
A-322	INTENDENCIA EN MERCADOS MUNICIPALES	SERVICIOS	3,000.00	3,937.00	332.00	131.23	121,000.00	0.00	0.00
A-323	ADMINISTRACION DE CONCESIONARIOS	SOLICITUDES	768.00	1,383.00	18.00	180.08	521,000.00	0.00	0.00
A-345	ATENCION A QUEJAS SOBRE EL COMERCIO EN TIANGUIS	QUEJAS	76.00	62.00	6.00	81.58	108,500.00	0.00	0.00
A-346	MODIFICACION AL PADRON DEL COMERCIO EN TIANGUIS	MODIFICACIONES	1,740.00	2,058.00	171.00	118.28	45,266,000.00	0.00	0.00
A-347	PERMISO DE AUSENCIA TEMPORAL EN COMERCIO EN TIANGUIS	PERMISOS	641.00	579.00	22.00	90.33	33,765,000.00	0.00	0.00
A-348	ASIGNACION DE ESPACIOS DE ROLL EN COMERCIO EN TIANGUIS	NÚMERO DE LUGARES	73,951.00	100,416.00	7,647.00	135.79	10,200,000.00	0.00	0.00
A-349	REGISTRO DE COMERCIANTES DE JUEGOS MECANICOS, JUEGOS COMPLEMENTARIOS Y COMPLEMENTOS	REGISTROS	76.00	116.00	0.00	152.63	1,750,000.00	0.00	0.00
A-350	OPERATIVOS DE ORDENAMIENTO, FESTIVIDADES Y EVENTOS ESPECIALES (DIA DE MUERTOS, DIEZ DE MAYO, ROMERIA, EVENTOS ESPECIALES)	OPERATIVOS	355.00	334.00	55.00	94.08	1,575,000.00	0.00	0.00

14 - IMAGEN URBANA

A-351	BALIZAMIENTO DE ESPACIOS PARA COMERCIO EN TIANGUIS	SERVICIOS	55.00	18.00	0.00	32.73	1,675,000.00	0.00	0.00
A-352	CREDECIALIZACION DE COMERCIANTES EN TIANGUIS	NÚMERO DE CREDENCIALES	9,000.00	3,371.00	32.00	37.46	2,022,000.00	0.00	0.00
A-354	SUPLENCIA DE COMERCIANTES EN TIANGUIS	PERMISOS	0.00 5.00	0.00 4.00	0.00 0.00	0.00 80.00	0.00 1,100,000.00	0.00 0.00	0.00 0.00

C-125	SERVICIOS DE MANTENIMIENTO CORRECTIVO Y PREVENTIVO EN ESPACIOS PÚBLICOS REALIZADOS	PORCENTAJE DE SERVICIOS DE MANTENIMIENTO REALIZADOS	REALIZACIÓN DE SERVICIOS DE MANTENIMIENTO CORRECTIVO Y PREVENTIVO EN ESPACIOS PÚBLICOS REALIZADOS	ASC	COORDINACION GENERAL DE SERVICIOS MUNICIPALES	Gestión	Eficiencia	Porcentaje	A/B*100
-------	--	---	---	-----	---	---------	------------	------------	---------

Actividad	Unidad de medida	Meta anual	Avance Año	Avance Mes	% Avance	\$Anual	\$Ejercido	%Ejercido	
SERVICIOS		5,505,068.00	5,740,419.00	2,898,272.00	104.28	204,575,507.37	58,063,526.07	28.38	
A-		0.00	0.00	0.00	0.00	0.00	0.00	0.00	
A-		0.00	0.00	0.00	0.00	0.00	0.00	0.00	
A-		0.00	0.00	0.00	0.00	0.00	0.00	0.00	
A-		0.00	0.00	0.00	0.00	0.00	0.00	0.00	
A-319	MANTENIMIENTO DE CEMENTERIOS	SERVICIOS	340.00	1,108.00	60.00	325.88	1,595,000.00	1,620.75	0.10
A-320	MANTENIMIENTO DE MERCADOS MUNICIPALES	SERVICIOS	240.00	631.00	49.00	262.92	73,210,800.00	1,728.40	0.00
A-321	REHABILITACION EN MERCADOS MUNICIPALES	SERVICIOS	1.00	0.00	0.00	0.00	60,794,600.00	109,421.68	0.17
A-327	REHABILITACION DE MOBILIARIO URBANO EN PLAZAS MUNICIPALES Y ESPACIOS PUBLICOS	SERVICIOS	570.00	937.00	57.00	164.39	11,493,799.12	336,683.09	2.92
A-330	PINTADO DE MACHUELOS Y BALIZAMIENTO DE AVENIDAS PRINCIPALES	SERVICIOS	52.00	70.00	6.00	134.62	625,000.00	2,346.84	0.37
A-331	REPARACION Y REHABILITACION DE BANQUETAS	SERVICIOS	60.00	0.00	0.00	0.00	11,845,000.00	0.00	0.00
A-335	MANTENIMIENTO DE AREAS VERDES POR CONVENIO	SERVICIOS	180.00	149.00	2.00	82.78	11,775,161.28	0.00	0.00
A-336	MANTENIMIENTO DE AREAS VERDES URBANAS DE PROPIEDAD MUNICIPAL	METROS CUADRADOS	4,000,000.00	4,213,003.00	274,325.00	105.33	5,330,293.94	1,150.00	0.02
A-343	EVENTO DIA DEL JARDINERO	GESTIONES	1.00	1.00	0.00	100.00	2,493,000.00	3,534.19	0.14
A-344	FESTEJO DIA DE MUERTOS	GESTIONES	37,000.00	137,669.00	0.00	372.08	3,858,251.91	49,000.00	1.27
A-355	MANTENIMIENTO DE PAVIMENTOS	TONELADAS	23,000.00	21,898.00	4,031.00	95.21	11,675,000.00	51,562,080.23	441.64
A-363	SERVICIO DE MANTENIMIENTO, CONSERVACION Y LIMPIEZA DE REDES E INFRAESTRUCTURA HIDRAULICA.	SERVICIOS	1,200.00	864.00	71.00	72.00	779,000.00	3,132,180.51	402.07
A-368	SERVICIO DE DESAZOLVE DE FOSA SEPTICAS COLONIAS	SERVICIOS	400.00	400.00	25.00	100.00	554,880.00	0.00	0.00
A-381	OPERATIVO DE CEMENTERIOS	OPERATIVOS	21.00	21.00	2.00	100.00	492,000.00	0.00	0.00
A-402	SACRIFICIO DE PORCINOS ZAPOPAN	SACRIFICIOS	84,024.00	77,855.00	7,853.00	92.66	666,000.00	0.00	0.00
A-403	SACRIFICIO DE BOVINOS	SACRIFICIOS	38,749.00	46,455.00	4,233.00	119.89	735,000.00	0.00	0.00
A-404	SERVICIO DE SACRIFICIO DE PORCINOS TIPO OBRADOR DEL RASTRO DE ATEMAJAC	SACRIFICIOS	23,864.00	22,494.00	2,197.00	94.26	1,395,000.00	0.00	0.00
A-406	MANEJO DE RESIDUOS SOLIDOS EN EL RELLENO SANITARIO DE PICACHOS	METROS CUBICOS	1,240,000.00	1,138,142.37	76,164.00	91.79	840,621.12	633.80	0.07
A-411	PROYECTO DE REPRODUCCION, CULTIVO, DESARROLLO DE PLANTAS, ARBOLADO PARA SU DONACION	PROYECTOS	50,000.00	66,842.00	2,000.00	133.68	645,000.00	0.00	0.00
A-417	MANTENIMIENTO PREVENTIVO DE ARBOLADO	SERVICIOS	5,000.00	10,873.00	545.00	217.46	459,600.00	0.00	0.00
C-128	SERVICIOS DE RECOLECCIÓN DE RESIDUOS SÓLIDOS MUNICIPALES REALIZADOS.	PORCENTAJE DE RECOLECCIÓN DE BASURA	RECOLECCION DE RESIDUOS SOLIDOS URBANOS EN EL MUNICIPIO RESPECTO AL AÑO ANTERIOR	ASC	COORDINACION GENERAL DE SERVICIOS MUNICIPALES	Gestión	Eficacia	Porcentaje	A/B*100
Actividad	Unidad de medida	Meta anual	Avance Año	Avance Mes	% Avance	\$Anual	\$Ejercido	%Ejercido	

14 - IMAGEN URBANA

		SERVICIOS	94,201.00	90,433.00	43,809.00	96.00	529,667.31	680,523.78	128.48
A-316	SERVICIO DE ASEO PUBLICO MUNICIPAL	NUMERO DE SERVICIOS	89,579.00	84,203.68	6,695.00	94.00	220,000.00	0.00	0.00
A-326	SERVICIOS DE SANEAMIENTO URBANO (RETIRO DE ANIMALES MUERTOS,RETIRO DE ESCOMBRO, RETIRO DE ARRASTRE,CANALES, PREDIOS MUNICIPALES, RECOLECCION DE LL	SERVICIOS	4,598.00	5,211.00	359.00	113.33	169,302.40	680,523.78	401.95
A-334	TARJETON DE ACCESO AL VERTEDERO MUNICIPAL	NÚMERO DE TARJETONES	24.00	28.00	0.00	116.67	140,364.91	0.00	0.00