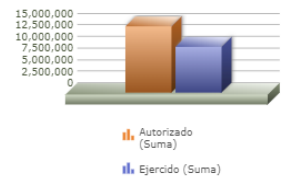
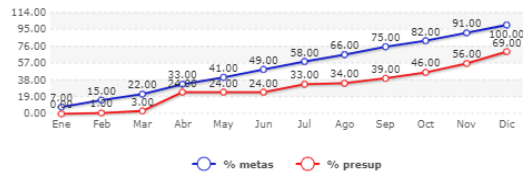




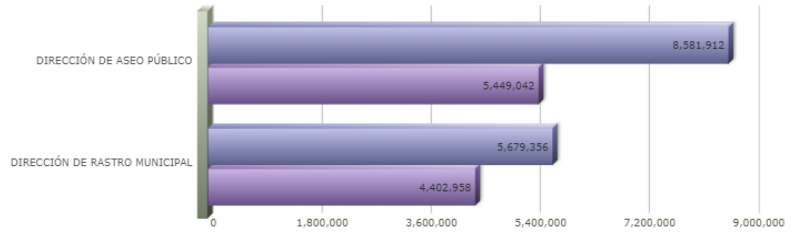
Programa: 15 ESPACIOS PÚBLICOS SEGUROS Y SALUBRES
PRESUPUESTO BASADO EN RESULTADOS(PBR)-SEGUIMIENTO A Diciembre 2019
H. AYUNTAMIENTO CONSTITUCIONAL DE ZAPOPAN

Programa presupuestario	15-ESPACIOS PÚBLICOS SEGUROS Y SALUBRES
Eje	1 - INTEGRACIÓN SOCIAL Y CULTURAL
Objetivo de Desarrollo	13 - MEJORAR EL ACCESO A SERVICIOS BÁSICOS Y OPORTUNIDADES DE DESARROLLO PERMANENTE
Dependencia responsable	08 - COORDINACIÓN GENERAL DE SERVICIOS MUNICIPALES
Beneficiarios	CIUDADANOS
Propósito	LOS HABITANTES DEL MUNICIPIO DE ZAPOPAN AUMENTEN SU PERCEPCIÓN DE UNA CIUDAD LIMPIA Y SANA
Autorizado	14,281,287
Ejercido	9,851,999



Título	Enero	Febrero	Marzo	Abril	Mayo	Junio	Julio	Agosto	Septiembre	Octubre	Noviembre	Diciembre
% Avance metas	7.81	15.28	22.88	33.23	41.49	49.94	58.54	66.89	75.08	82.27	91.02	100.12
% Avance presupuestal	0.00	1.08	3.54	24.70	24.73	24.75	33.78	34.10	39.58	48.73	59.71	69.08

Areas Participantes	Inicial	Ejercido	Porc Avance
DIRECCIÓN DE ASEO PÚBLICO	8,581,911	5,449,042	63
DIRECCIÓN DE RASTRO MUNICIPAL	5,679,356	4,402,957	77



Las cifras presupuestales incluyen una distribución aproximada de servicios personales conforme al esfuerzo estimado para cada Programa Presupuestario a valores del Presupuesto Aprobado.
 Las cifras presupuestales incluyen únicamente asignaciones programables de gasto quedando fuera: deuda pública, provisiones salariales, equipamiento institucional, gasto administrativo y Subsidio a OPD's.
 Los porcentajes de avance, tanto financiero como en metas, se actualizan cada periodo, por lo que pueden variar con respecto a los informes emitidos en periodos anteriores.

Nivel	Resumen Narrativo	Nombre del indicador	Definición del indic.	Sentido	Medio de verif.	Tipo	Dimensión	U medida	Fórmula
PROPOSITO	LOS HABITANTES DEL MUNICIPIO DE ZAPOPAN AUMENTEN SU PERCEPCIÓN DE UNA CIUDAD LIMPIA Y SANA	PORCENTAJE DE CIUDADANOS CON PERCEPCIÓN DE UNA CIUDAD LIMPIA	EL CAMBIO EN LA PERCEPCIÓN DE LOS CIUDADANOS DE UNA CIUDAD LIMPIA Y SANA	ASC	INFORME DIRECCIÓN DE PROYECTOS.	Estratégico	Calidad	Porcentaje	A/B*100
C-009	ABASTECIMIENTO DE AGUA POTABLE APEGADA A LAS NORMATIVAS ENTREGADA	VARIACIÓN PORCENTUAL DE AGUA ABASTECIDA CON RESPECTO AL AÑO ANTERIOR	ABASTECIMIENTO DE AGUA POTABLE APEGADA A LAS NORMATIVAS	ASC	INFORME DIRECCIÓN DE PROYECTOS.	Estratégico	Eficiencia	Porcentaje	A/B*100

	Actividad	Unidad de medida	Meta anual	Avance Año	Avance Mes	% Avance	\$Anual	\$Ejercido	%Ejercido
		SERVICIOS PROGRAMADOS	16,653.00	8,868.00	4,114.00	53.25	10,700,000.00	0.00	0.00
A-358	DISTRIBUCIÓN DE AGUA POTABLE EN CAMION TIPO CISTERNA.	METROS CÚBICOS	120,000.00	52,570.00	2,630.00	43.81	1,700,000.00	0.00	0.00
A-359	FACTIBILIDAD DE SERVICIOS DE AGUA POTABLE, ALCANTARILLADO, SANITARIO Y PLUVIAL.	CONSTANCIAS	60.00	47.00	4.00	78.33	150,000.00	0.00	0.00
A-360	MUESTREO Y VERIFICACIÓN DE LA CALIDAD AGUAS RESIDUALES	MUESTREO Y VERIFICACION DEL AGUA	368.00	210.00	0.00	57.07	150,000.00	0.00	0.00
A-361	MUESTREO Y VERIFICACIÓN DE LA CALIDAD DEL AGUA EN FUENTES DE ABASTECIMIENTO Y REDES	MUESTREO Y VERIFICACION DEL AGUA	385.00	348.00	22.00	90.39	50,000.00	0.00	0.00
A-362	OPERACIÓN DE FUENTES DE ABASTECIMIENTO Y PLANTAS DE TRATAMIENTO	OPERACIONES	480.00	480.00	40.00	100.00	50,000.00	0.00	0.00
A-363	SERVICIO DE MANTENIMIENTO, CONSERVACIÓN Y LIMPIEZA DE REDES E INFRAESTRUCTURA HIDRAULICA.	MANTENIMIENTOS	1,200.00	864.00	71.00	72.00	1,500,000.00	0.00	0.00
A-365	ATENCIÓN A SOLICITUD DE VISTO BUENO PARA RECEPCIÓN DE LAS OBRAS DE URBANIZACIÓN	SOLICITUDES	28.00	34.00	4.00	121.43	100,000.00	0.00	0.00
A-366	ATENCIÓN A SOLICITUD DE SUPERVISION DE OBRA DE AGUA DRENAJE	SOLICITUDES	58.00	107.00	12.00	184.48	350,000.00	0.00	0.00
A-367	SUPERVISIÓN PARA LA RECEPCIÓN DE INFRAESTRUCTURA HIDROSANITARIA DE NUEVOS FRACCIONAMIENTOS	SUPERVISION	70.00	41.00	4.00	58.57	450,000.00	0.00	0.00
A-368	SERVICIO DE DESAZOLVE DE FOSA SEPTICAS COLONIAS	LIMPIEZA	400.00	400.00	25.00	100.00	350,000.00	0.00	0.00
A-369	PAGO DE DERECHOS A CONAGUA	PAGOS	4.00	5.00	0.00	125.00	100,000.00	0.00	0.00
A-400	VISTO BUENO DE LA RECEPCIÓN DEL FRACCIONAMIENTO	VISTO BUENO	12.00	30.00	4.00	250.00	1,200,000.00	0.00	0.00
A-407	MANTENIMIENTO PREVENTIVO Y CORRECTIVO ELECTROMECANICO EN FUENTES DE ABASTECIMIENTO (POZOS) Y PLANTAS DE TRATAMIENTO.	MATENIMIENTO	1,200.00	1,020.00	52.00	85.00	1,500,000.00	0.00	0.00
A-989	SOLICITUD DE REVISIÓN Y APROBACIÓN DE PROYECTOS DE AGUA POTABLE, DRENAJE SANITARIO, DRENAJE PLUVIAL Y OBRAS DE INFRAESTRUCTURA	SERVICIOS	60.00	73.00	8.00	121.67	3,050,000.00	0.00	0.00
C-061	ESPACIOS PÚBLICOS SALUBRES ENTREGADOS.	VARIACIÓN PORCENTUAL DE ESPACIOS PÚBLICOS SALUBRES ENTREGADOS CON RESPECTO AL AÑO ANTERIOR	LOGRO DE ESPACIOS PÚBLICOS SALUBRES	ASC	INFORME DIRECCIÓN DE PROYECTOS.	Estratégico	Eficiencia	Porcentaje	A/B*100

	Actividad	Unidad de medida	Meta anual	Avance Año	Avance Mes	% Avance	\$Anual	\$Ejercido	%Ejercido
		SERVICIO REALIZADOS	189,364.00	207,135.32	108,259.00	109.38	72,029,732.77	4,560,047.01	6.33
A-316	SERVICIO DE ASEO PUBLICO MUNICIPAL	SERVICIO DE ASEO PUBLICO	106,942.00	99,200.83	7,022.00	92.76	570,000.00	313,324.68	54.96
A-319	MANTENIMIENTO DE CEMENTERIOS	MANTENIMIENTO	340.00	1,108.00	60.00	325.88	4,503,752.78	106.60	0.00
A-355	MANTENIMIENTO DE PAVIMENTOS	NUMERO DE REPORTES	2,950.00	6,980.00	1,472.00	236.61	490,296.00	0.00	0.00
A-370	SERVICIO DE INHUMACIÓN	SERVICIOS DE INHUMACION	1,600.00	1,789.00	170.00	111.81	3,197,160.20	0.00	0.00
A-373	SERVICIO DE CREMACIÓN	SERVICIOS DE CREMACION	37.00	47.00	3.00	127.03	10,456,137.70	3,250.05	0.03

