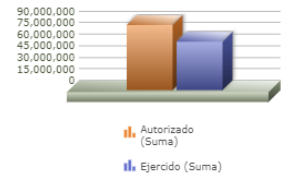
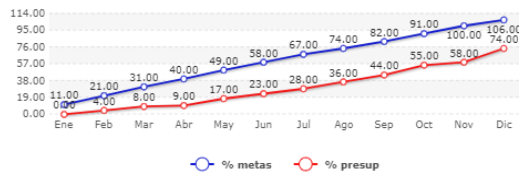




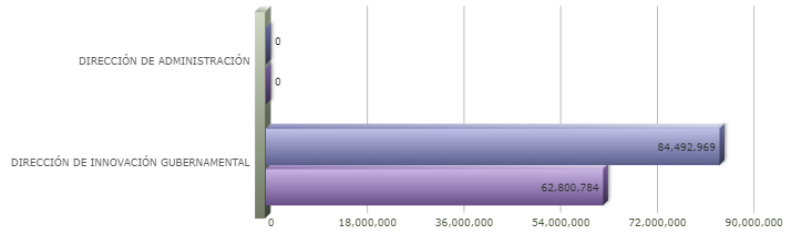
**Programa: 19 TECNOLOGÍAS DE LA INFORMACIÓN Y COMUNICACIÓN**  
**PRESUPUESTO BASADO EN RESULTADOS(PBR)-SEGUIMIENTO A Diciembre 2019**  
**H. AYUNTAMIENTO CONSTITUCIONAL DE ZAPOPAN**

Programa presupuestario	19-TECNOLOGÍAS DE LA INFORMACIÓN Y COMUNICACIÓN
Eje	4 - UN GOBIERNO PARA LA CIUDADANÍA
Objetivo de Desarrollo	17 - GARANTIZAR UNA ADMINISTRACIÓN DE LOS RECURSOS PÚBLICOS AL SERVICIO DE LA CIUDADANÍA
Dependencia responsable	09 - COORDINACIÓN GENERAL DE ADMINISTRACION E INNOVACION GUBERNAMENTAL
Beneficiarios	CIUDADANOS
Propósito	LAS DEPENDENCIAS CUENTAN CON HERRAMIENTAS NECESARIAS PARA EL DESEMPEÑO DE SUS ACTIVIDADES MEDIANTE TECNOLOGÍAS DE LA INFORMACIÓN Y LA COMUNICACIÓN
Autorizado	84,492,968
Ejercido	62,800,783



Título	Enero	Febrero	Marzo	Abril	Mayo	Junio	Julio	Agosto	Septiembre	Octubre	Noviembre	Diciembre
% Avance metas	11.04	21.81	31.64	40.22	49.75	58.55	67.20	74.75	82.98	91.81	100.40	106.55
% Avance presupuestal	0.00	4.74	8.30	9.72	17.01	23.67	28.11	36.25	44.56	55.34	58.50	74.32

Areas Participantes	Inicial	Ejercido	Porcentaje Avance
DIRECCIÓN DE ADMINISTRACIÓN	0	0	0
DIRECCIÓN DE INNOVACIÓN GUBERNAMENTAL	84,492,968	62,800,783	74



Las cifras presupuestales incluyen una distribución aproximada de servicios personales conforme al esfuerzo estimado para cada Programa Presupuestario a valores del Presupuesto Aprobado.  
 Las cifras presupuestales incluyen únicamente asignaciones programables de gasto quedando fuera: deuda pública, provisiones salariales, equipamiento institucional, gasto administrativo y Subsidio a OPD's.  
 Los porcentajes de avance, tanto financiero como en metas, se actualizan cada periodo, por lo que pueden variar con respecto a los informes emitidos en periodos anteriores.

Nivel	Resumen Narrativo	Nombre del indicador	Definición del indic.	Sentido	Medio de verif.	Tipo	Dimensión	U medida	Fórmula
PROPOSITO	LAS DEPENDENCIAS CUENTAN CON HERRAMIENTAS NECESARIAS PARA EL DESEMPEÑO DE SUS ACTIVIDADES MEDIANTE TECNOLOGÍAS DE LA INFORMACIÓN Y LA COMUNICACIÓN	PORCENTAJE DE SOLICITUDES ATENDIDAS	DEPENDENCIAS CUENTAN CON HERRAMIENTAS NECESARIAS PARA EL DESEMPEÑO DE SUS ACTIVIDADES MEDIANTE TECNOLOGÍAS	ASC	REGISTROS DE SOLICITUDES EN BASE DE DATOS	Estratégico	Eficacia	Porcentaje	A/B*100
C-051	CONTROL DE ACCESO A LOS SISTEMAS ADMINISTRADOS	NÚMERO DE CONTROLES DE ACCESO SOLICITADOS	CONTROL DE ACCESO A LOS SISTEMAS ADMINISTRADOS	ASC	COORDINACIÓN GENERAL DE ADMINISTRACIÓN E INNOVACIÓN GUBERNAMENTAL	Gestión	Eficacia	Porcentaje	A/B*100
	<b>Actividad</b>	<b>Unidad de medida</b>	<b>Meta anual</b>	<b>Avance Año</b>	<b>Avance Mes</b>	<b>% Avance</b>	<b>\$Anual</b>	<b>\$Ejercido</b>	<b>%Ejercido</b>
		<b>ACCESOS A SISTEMAS O REDES CONTROLADOS</b>	<b>420.00</b>	<b>400.00</b>	<b>35.00</b>	<b>95.24</b>	<b>2,342,171.00</b>	<b>8,395.15</b>	<b>0.35</b>
A-427	ADMINISTRACION DE LA RED DE VOZ Y RENOVACION DE EQUIPO	SERVICIOS DE MANTENIMIENTO Y/O RENOVACION DE EQUIPOS	420.00	360.00	40.00	85.71	1,975,800.00	0.00	0.00
A-431	FIRMA ELECTRONICA	PUBLICACIONES	1.00	1.00	1.00	100.00	366,371.00	8,395.15	2.29
C-132	SISTEMAS IMPLEMENTADOS	NÚMERO DE SISTEMAS Y REDES IMPLEMENTADOS	SISTEMAS Y REDES IMPLEMENTADOS EN EL AYUNTAMIENTO	ASC	COORDINACIÓN GENERAL DE ADMINISTRACIÓN E INNOVACIÓN GUBERNAMENTAL	Gestión	Eficacia	Porcentaje	A/B*100
	<b>Actividad</b>	<b>Unidad de medida</b>	<b>Meta anual</b>	<b>Avance Año</b>	<b>Avance Mes</b>	<b>% Avance</b>	<b>\$Anual</b>	<b>\$Ejercido</b>	<b>%Ejercido</b>
		<b>SISTEMAS Y/O REDES</b>	<b>1,960.00</b>	<b>2,022.00</b>	<b>0.00</b>	<b>103.16</b>	<b>40,600,807.35</b>	<b>7,909,180.51</b>	<b>19.48</b>
A-425	DESARROLLO E IMPLEMENTACION DE SISTEMAS	SISTEMAS	24.00	31.00	1.00	129.17	1,256,626.67	7,909,180.51	629.39
A-437	GEOPROCESAMIENTO E IMPLEMENTACIÓN DE SISTEMAS DE INFORMACIÓN GEOGRÁFICA	SISTEMAS	280.00	311.00	15.00	111.07	1,392,266.67	0.00	0.00
A-441	SIMPLIFICA	ACUERDOS	1.00	0.00	0.00	0.00	3,821,780.67	0.00	0.00
A-824	ADMINISTRACIÓN DE LA RED DE VIDEO, COMPRA, RENOVACIÓN Y ACTUALIZACIÓN DE EQUIPO	SERVICIOS DE MANTENIMIENTO Y/O RENOVACIÓN DE EQUIPOS	300.00	273.00	40.00	91.00	0.00	0.00	0.00
A-884	MANTENIMIENTO, INSTALACIÓN Y ACTUALIZACIÓN DE SOFTWARE	SERVICIOS DE MANTENIMIENTO Y/O INSTALACIÓN	878.00	1,589.00	85.00	180.98	0.00	0.00	0.00
A-902	ESTRATEGIA DE CALIDAD	ACCIONES	10.00	2.00	0.00	20.00	13,113,466.67	0.00	0.00
A-921	IMPLEMENTACION DEL SISTEMA DE GESTION PARA LA CALIDAD	CERTIFICACIONES	10.00	0.00	0.00	0.00	21,016,666.67	0.00	0.00
C-133	SISTEMAS Y/O REDES CONSERVADOS	SISTEMAS Y/O REDES CONSERVADOS	MANTENIMIENTO A SISTEMAS Y/O REDES	ASC	COORDINACIÓN GENERAL DE ADMINISTRACIÓN E INNOVACIÓN GUBERNAMENTAL	Gestión	Eficacia	Porcentaje	A/B*100
	<b>Actividad</b>	<b>Unidad de medida</b>	<b>Meta anual</b>	<b>Avance Año</b>	<b>Avance Mes</b>	<b>% Avance</b>	<b>\$Anual</b>	<b>\$Ejercido</b>	<b>%Ejercido</b>
		<b>SERVICIOS DE MANTENIMIENTO DE SISTEMAS Y/O REDES</b>	<b>4,732.00</b>	<b>4,708.00</b>	<b>273.00</b>	<b>99.49</b>	<b>136,209,766.59</b>	<b>3,555,502.07</b>	<b>2.61</b>
A-427	ADMINISTRACIÓN DE LA RED DE VOZ Y RENOVACIÓN DE EQUIPO	SERVICIOS DE MANTENIMIENTO Y/O RENOVACIÓN DE EQUIPOS	420.00	390.00	35.00	92.86	12,660,732.00	19,999.99	0.15
A-428	ACTUALIZACIÓN DE MANUALES DE ORGANIZACIÓN	ACTUALIZACIONES	82.00	0.00	0.00	0.00	4,309,458.56	0.00	0.00
A-429	ACTUALIZACIÓN DE MANUALES DE PROCEDIMIENTOS	ACTUALIZACIONES	80.00	0.00	0.00	0.00	13,799,400.00	0.00	0.00
A-433	ATENCIÓN A SOLICITUDES DE REPARACIÓN, MANTENIMIENTO E INSTALACIÓN DE EQUIPO DE COMPUTO EN GENERAL Y TELEFÓNICO.	SOLICITUDES	3,742.00	3,967.00	177.00	106.01	6,657,700.00	774,187.49	11.62
A-436	ADMINISTRACIÓN DE RED DE DATOS Y RENOVACIÓN DE EQUIPO	SERVICIOS DE MANTENIMIENTO Y/O RENOVACIÓN DE EQUIPOS	360.00	323.00	50.00	89.72	15,051,000.00	118,045.28	0.78
A-438	ATENCIÓN A SOLICITUDES DE COMPRA, PRÉSTAMO, RENTA Y ACTUALIZACIÓN DE EQUIPO DE COMPUTO GENERAL Y TELEFÓNICO.	SOLICITUDES	210.00	183.00	41.00	87.14	27,686,745.83	2,643,269.31	9.54
A-508	MEJORA REGULATORIA	ACCIONES	3.00	1.00	0.00	33.33	56,044,730.20	0.00	0.00