



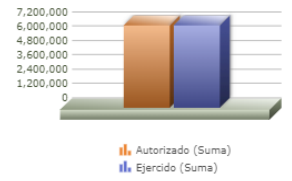
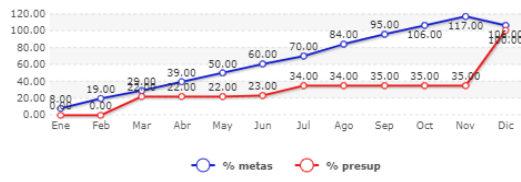
Zapopan

Programa: 21 INSPECCIÓN DE LUGARES QUE REQUIEREN LICENCIA O PERMISO

PRESUPUESTO BASADO EN RESULTADOS(PBR)-SEGUIMIENTO A Diciembre 2019

H. AYUNTAMIENTO CONSTITUCIONAL DE ZAPOPAN

Programa presupuestario	21-INSPECCIÓN DE LUGARES QUE REQUIEREN LICENCIA O PERMISO
Eje	2 - ARTICULACIÓN DE REDES TERRITORIALES Y PRODUCTIVAS
Objetivo de Desarrollo	10 - DESARROLLAR LAS CAPACIDADES DE BASE LOCAL PARA EL EMPLEO DIGNO Y EL EMPRENDIMIENTO
Dependencia responsable	05 - SECRETARIA DEL AYUNTAMIENTO
Beneficiarios	EMPRESA
Propósito	LOS HABITANTES DEL MUNICIPIO RECIBEN CERTEZA JURÍDICA DEL DESARROLLO DE ACTIVIDADES QUE REQUIERAN LICENCIA O PERMISO MEDIANTE LA INSPECCIÓN DE AUTORIDADES MUNICIPALES
Autorizado	6,863,376
Ejercido	6,863,376

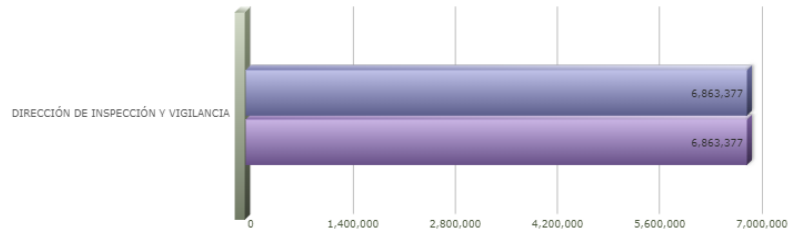


Titulo	Enero	Febrero	Marzo	Abril	Mayo	Junio	Julio	Agosto	Septiembre	Octubre	Noviembre	Diciembre
% Avance metas	8.04	19.55	29.82	39.50	50.89	60.59	70.94	84.03	95.02	106.74	117.30	128.33
% Avance presupuestal	0.00	0.00	22.53	22.53	23.01	34.73	34.94	35.09	35.76	35.76	35.76	100.00

Areas Participantes	Inicial	Ejercido	Porcentaje Avance
DIRECCIÓN DE INSPECCIÓN Y VIGILANCIA	6,863,376	6,863,376	100



DIRECCIÓN DE INSPECCIÓN Y VIGILANCIA



Las cifras presupuestales incluyen una distribución aproximada de servicios personales conforme al esfuerzo estimado para cada Programa Presupuestario a valores del Presupuesto Aprobado.
 Las cifras presupuestales incluyen únicamente asignaciones programables de gasto quedando fuera: deuda pública, provisiones salariales, equipamiento institucional, gasto administrativo y Subsidio a OPD's.
 Los porcentajes de avance, tanto financiero como en metas, se actualizan cada periodo, por lo que pueden variar con respecto a los informes emitidos en periodos anteriores.

21 - INSPECCIÓN DE LUGARES QUE REQUIEREN LICENCIA O PERMISO

Nivel	Resumen Narrativo	Nombre del indicador	Definición del indic.	Sentido	Medio de verif.	Tipo	Dimensión	U medida	Fórmula
PROPOSITO	LOS HABITANTES DEL MUNICIPIO RECIBEN CERTEZA JURÍDICA DEL DESARROLLO DE ACTIVIDADES QUE REQUIERAN LICENCIA O PERMISO MEDIANTE LA INSPECCIÓN DE AUTORIDADES MUNICIPALES	PORCENTAJE DE INSPECCIONES PRACTICADAS	INSPECCION DE AUTORIDADES MUNICIPALES	ASC	BASES DE DATOS SISTEMA DE REPORTES	Estratégico	Eficacia	Porcentaje	A/B*100
C-075	INSPECCIONES A LAS ACTIVIDADES QUE REQUIEREN LICENCIA O PERMISO REALIZADAS	PORCENTAJE DE INSPECCIONES PRACTICADAS	INSPECCIÓN A LAS ACTIVIDADES QUE REQUIEREN LICENCIA O PERMISOS	ASC	BASES DE DATOS SISTEMA DE REPORTES	Gestión	Eficacia	Porcentaje	A/B*100
	Actividad	Unidad de medida	Meta anual	Avance Año	Avance Mes	% Avance	\$Anual	\$Ejercido	%Ejercido
		ACTAS	7,500.00	7,152.00	531.00	95.36	6,253,000.00	124,433.20	1.98
A-517	INSPECCIÓN AL ÁREA DE COMERCIO	INSPECCIONES	20,000.00	38,374.00	2,984.00	191.87	5,468,000.00	33,692.20	0.61
A-519	INSPECCIÓN DE HORARIOS ESPECIALES	INSPECCIONES	9,000.00	10,935.00	967.00	121.50	785,000.00	90,741.00	11.55
C-083	NORMATIVIDAD CORRESPONDIENTE APLICADA	PORCENTAJE DE SANCIONES IMPUESTAS	SANCIONES IMPUESTAS BAJO UNA NORMATIVIDAD	ASC	REPORTES	Gestión	Eficacia	Porcentaje	A/B*100
	Actividad	Unidad de medida	Meta anual	Avance Año	Avance Mes	% Avance	\$Anual	\$Ejercido	%Ejercido
		ACTAS	5,000.00	4,769.00	277.00	95.38	1,895,000.00	4,264,870.85	225.05
A-518	INSPECCIÓN DE ACCIONES URBANÍSTICAS Y EDIFICACIÓN EN EL MUNICIPIO DE ZAPOPAN	INSPECCIONES	9,000.00	8,842.00	750.00	98.24	1,300,000.00	306,365.05	23.56
A-520	INSPECCIÓN TÉCNICA EN MATERIA DE RASTRO, INDUSTRIA, ECOLOGÍA Y ANUNCIOS	INSPECCIONES	18,000.00	22,425.00	1,500.00	124.58	595,000.00	3,958,505.80	665.29