



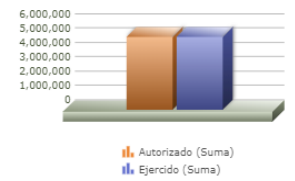
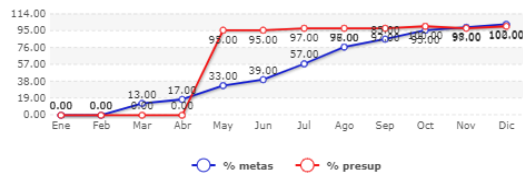
Zapopan

Programa: 22 ACCESO AL MERCADO LABORAL

PRESUPUESTO BASADO EN RESULTADOS(PBR)-SEGUIMIENTO A Diciembre 2019

H. AYUNTAMIENTO CONSTITUCIONAL DE ZAPOPAN

Programa presupuestario	22-ACCESO AL MERCADO LABORAL
Eje	2 - ARTICULACION DE REDES TERRITORIALES Y PRODUCTIVAS
Objetivo de Desarrollo	10 - DESARROLLAR LAS CAPACIDADES DE BASE LOCAL PARA EL EMPLEO DIGNO Y EL EMPRENDIMIENTO
Dependencia responsable	10 - COORDINACION GENERAL DE DESARROLLO ECONOMICO Y COMBATE A LA DESIGUALDAD
Beneficiarios	CIUDADANOS
Propósito	LOS HABITANTES DEL MUNICIPIO DE ZAPOPAN CUENTAN CON OPORTUNIDADES DE CAPACITACION PARA EL AUTOEMPLEO, EMPLEO Y GESTORIA DE PROYECTOS COMUNITARIOS
Autorizado	5,052,227
Ejercido	5,052,227



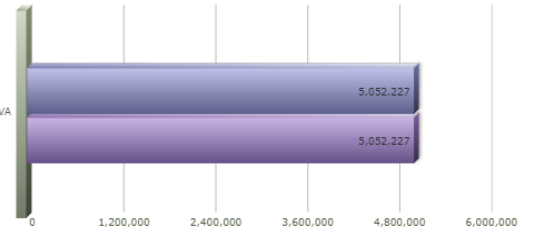
Título	Enero	Febrero	Marzo	Abril	Mayo	Junio	Julio	Agosto	Septiembre	Octubre	Noviembre	Diciembre
% Avance metas	0.00	0.00	13.24	17.67	33.89	39.67	57.94	79.82	85.54	95.17	98.45	102.78
% Avance presupuestal	0.00	0.00	0.00	0.00	95.13	95.13	97.13	97.67	97.67	100.00	97.68	100.00

Areas Participantes	Inicial	Ejercido	Porcentaje Avance
INSTITUTO DE CAPACITACIÓN Y OFERTA EDUCATIVA	5,052,227	5,052,227	100



INSTITUTO DE CAPACITACIÓN Y OFERTA EDUCATIVA

INSTITUTO DE CAPACITACIÓN Y OFERTA EDUCATIVA



Las cifras presupuestales incluyen una distribución aproximada de servicios personales conforme al esfuerzo estimado para cada Programa Presupuestario a valores del Presupuesto Aprobado
 Las cifras presupuestales incluyen únicamente asignaciones programables de gasto quedando fuera: deuda pública, provisiones salariales, equipamiento institucional, gasto administrativo y Subsidio a OPD's
 Los porcentajes de avance, tanto financiero como en metas, se actualizan cada periodo, por lo que pueden variar con respecto a los informes emitidos en periodos anteriores

MATRIZ DE INDICADORES - PBR
22 - ACCESO AL MERCADO LABORAL

Nivel	Resumen Narrativo	Nombre del indicador	Definición del indic.	Sentido	Medio de verif.	Tipo	Dimensión	U medida	Fórmula
PROPOSITO	LOS HABITANTES DEL MUNICIPIO DE ZAPOPAN CUENTAN CON OPORTUNIDADES DE CAPACITACIÓN PARA EL AUTOEMPLO, EMPLEO Y GESTORÍA DE PROYECTOS COMUNITARIOS	AVANCE PORCENTUAL DE BENEFICIARIOS ATENDIDOS EN CAPACITACIONES CON RESPECTO A LA META	CAPACITACIONES PARA GENERAR AUTOEMPLO	ASC	INSTITUTO DE CAPACITACION Y OFERTA EDUCATIVA	Estratégico	Eficacia	Porcentaje	A/B*100
C-008	JÓVENES BENEFICIARIOS DE NEURONA SATISFECHOS	AVANCE PORCENTUAL DE SATISFACCIÓN DE LOS JÓVENES BENEFICIARIOS DE LOS PROGRAMAS OTORGADOS EN EL ICOE CON RESPECTO LA META	CAPACITACIÓN A JOVENES EN EL PROGRAMA NEURONA SATISFECHOS	ASC	INSTITUTO DE CAPACITACION Y OFERTA EDUCATIVA	Estratégico	Calidad	Porcentaje	A/B*100
	Actividad	Unidad de medida	Meta anual	Avance Año	Avance Mes	% Avance	\$Anual	\$Ejercido	%Ejercido
		EVALUACIONES INDIVIDUAES	100.00	92.00	92.00	92.00	158,184.00	0.00	0.00
A-899	ENCUESTAS DE SATISFACCIÓN DE LOS PROGRAMAS DE ICOE	ENCUESTAS	100.00	92.00	92.00	92.00	158,184.00	0.00	0.00
C-041	CAPACITACIONES A SERVIDORES PÚBLICOS DEL MUNICIPIO DE ZAPOPAN EN EL PROGRAMA DE FORMACIÓN INSTITUCIONAL OTORGADAS	AVANCE PORCENTUAL DE SERVIDORES PÚBLICOS DEL MUNICIPIO DE ZAPOPAN BENEFICIADOS CON CAPACITACIÓN EN EL PROGRAMA FORMACIÓN INSTITUCIONAL CON RESPECTO A LA META.	CAPACITACIONES A LOS SERVIDORES PUBLICOS EN EL TEMA FORMACIÓN INSTITUCIONAL	ASC	INSTITUTO DE CAPACITACION Y OFERTA EDUCATIVA	Gestión	Eficacia	Porcentaje	A/B*100
	Actividad	Unidad de medida	Meta anual	Avance Año	Avance Mes	% Avance	\$Anual	\$Ejercido	%Ejercido
		SERVIDORES PUBLICOS	1,300.00	2,653.00	397.00	204.08	558,330.00	59,227.00	10.60
A-522	SERVIDORES PÚBLICOS CAPACITADOS A TRAVÉS DEL PROGRAMA FORMACIÓN INSTITUCIONAL	CAPACITACION EN ACADEMIAS MUNICIPALES	1,300.00	3,354.00	147.00	258.00	251,580.00	0.00	0.00
A-913	SERVIDORES PÚBLICOS CAPACITADOS A TRAVÉS DEL PROGRAMA DE ACTITUD ZAPOPAN	CAPACITACIONES	450.00	0.00	0.00	0.00	306,750.00	59,227.00	19.30
C-042	CAPACITACIONES A JÓVENES DE 15 - 19 AÑOS EN NEURONA OTORGADAS	CAPACITACIONES A JÓVENES DE 15 - 19 AÑOS EN NEURONA OTORGADAS	CAPACITACIONES RESPECTO AL PROGRAMA AQUÍ HAY FUTURO	ASC	INSTITUTO DE CAPACITACION Y OFERTA EDUCATIVA	Gestión	Eficacia	Porcentaje	A/B*100
	Actividad	Unidad de medida	Meta anual	Avance Año	Avance Mes	% Avance	\$Anual	\$Ejercido	%Ejercido
		CAPACITACIONES	1,100.00	1,004.00	0.00	91.27	1,336,150.00	0.00	0.00
A-524	PERSONAS ATENDIDAS EN NEURONA	APOYOS BRINDADOS	1,200.00	1,004.00	0.00	83.67	584,500.00	0.00	0.00
A-880	NÚMERO DE PROYECTOS CREADOS EN NEURONA	PROYECTOS	20.00	24.00	0.00	120.00	751,650.00	0.00	0.00
C-044	CAPACITACIONES A ZAPOPANOS MAYORES DE 18 AÑOS EN EL PROGRAMA TEJIDOS PRODUCTIVOS OTORGADAS	AVANCE PORCENTUAL DE BENEFICIARIOS EN EL PROGRAMA TEJIDOS PRODUCTIVOS CON RESPECTO LA META	CAPACITACIONES A LOS JOVENES EN EL PROGRAMA TEJIDOS PRODUCTIVOS OTORGADAS	ASC	INSTITUTO DE CAPACITACION Y OFERTA EDUCATIVA	Gestión	Eficacia	Porcentaje	A/B*100
	Actividad	Unidad de medida	Meta anual	Avance Año	Avance Mes	% Avance	\$Anual	\$Ejercido	%Ejercido
		ZAPOPANOS	150.00	757.06	218.06	504.71	167,600.00	0.00	0.00
A-523	CAPACITACIONES OTORGADAS A ZAPOPANOS MAYORES DE 18 AÑOS EN EL PROGRAMA TEJIDOS PRODUCTIVOS	CAPACITACIONES	150.00	328.00	63.00	218.67	167,600.00	0.00	0.00
C-045	CAPACITACIONES A ZAPOPANOS A TRAVÉS DEL PROGRAMA ZAPOPAN CREA OTORGADAS	CAPACITACIONES A ZAPOPANOS A TRAVÉS DEL PROGRAMA ZAPOPAN CREA OTORGADAS	AVANCE PORCENTUAL DE BENEFICIARIOS EN EL PROGRAMA ZAPOPAN CREA CON RESPECTO A LA META	ASC	INSTITUTO DE CAPACITACION Y OFERTA EDUCATIVA	Gestión	Eficacia	Porcentaje	A/B*100
	Actividad	Unidad de medida	Meta anual	Avance Año	Avance Mes	% Avance	\$Anual	\$Ejercido	%Ejercido
		ZAPOPANOS	800.00	1,655.00	56.00	206.88	1,713,806.99	0.00	0.00
A-881	PROYECTOS IMPLEMENTADOS EN ZAPOPAN CREA	PROYECTOS	58.00	80.00	1.00	137.93	144,740.99	0.00	0.00
A-945	PERSONAS CAPACITADAS EN CURSOS DE ZAPOPAN CREA	PERSONAS	800.00	1,655.00	340.00	206.88	1,569,066.00	0.00	0.00
C-094	PERSONAS BENEFICIADAS DE LAS ACADEMIAS MUNICIPALES OFERTADAS	PORCENTAJE DE PERSONAS BENEFICIADAS EN ACADEMIAS MUNICIPALES	BENEFICIO A PERSONAS DE LAS ACADEMIAS MUNICIPALES OFERTADAS	ASC	INSTITUTO DE CAPACITACION Y OFERTA EDUCATIVA	Gestión	Eficacia	Porcentaje	A/B*100
	Actividad	Unidad de medida	Meta anual	Avance Año	Avance Mes	% Avance	\$Anual	\$Ejercido	%Ejercido

MATRIZ DE INDICADORES - PBR
22 - ACCESO AL MERCADO LABORAL

		PERSONAS	2,800.00	3,039.00	0.00	108.54	2,859,090.00	0.00	0.00
A-521	CAPACITACION EN ACADEMIAS MUNICIPALES	CAPACITACIONES	2,800.00	3,197.00	0.00	114.18	1,965,090.00	0.00	0.00
A-882	CURSOS IMPLEMENTADOS EN ACADEMIAS	CURSOS REALIZADOS	200.00	275.00	0.00	137.50	894,000.00	0.00	0.00
C-095	PERSONAS BENEFICIADAS POR ACTIVIDADES EDUCATIVAS EN BIBLIOTECAS MUNICIPALES OTORGADAS	AVANCE PORCENTUAL DE BENEFICIARIOS DE BIBLIOTECAS CON RESPECTO A LA META	BENEFICIO A PERSONAS EN ACTIVIDADES EDUCATIVAS DE LAS BIBLIOTECAS MUNICIPALES	ASC	INSTITUTO DE CAPACITACION Y OFERTA EDUCATIVA	Gestión	Eficacia	Porcentaje	A/B*100
	Actividad	Unidad de medida	Meta anual	Avance Año	Avance Mes	% Avance	\$Anual	\$Ejercido	%Ejercido
		PERSONAS	2,500.00	6,963.00	1,362.00	278.52	5,657,598.00	0.00	0.00
A-831	ACTIVIDADES EN BIBLIOTECAS	ACTIVIDADES	210.00	248.00	20.00	118.10	2,354,190.00	0.00	0.00
A-841	ASISTENTES A BIBLIOTECAS	ASISTENTES	2,500.00	7,490.00	1,362.00	299.60	3,303,408.00	0.00	0.00
C-119	RETOS EN MIZAPOPAN IMPLEMENTADOS	PROMEDIO DE RETOS IMPLEMENTADOS EN MIZAPOPAN	RETOS IMPLEMENTADOS EN ZAPOPAN	ASC	INSTITUTO DE CAPACITACION Y OFERTA EDUCATIVA	Gestión	Eficacia	Porcentaje	A/B*100
	Actividad	Unidad de medida	Meta anual	Avance Año	Avance Mes	% Avance	\$Anual	\$Ejercido	%Ejercido
		RETOS CREADOS	1.00	0.00	0.00	0.00	6,829,510.00	0.00	0.00
A-969	RESPUESTAS A RETOS OBTENIDOS	RESPUESTAS	0.00	0.00	0.00	0.00	3,106,000.00	0.00	0.00
A-970	RETOS MIZAPOPAN IMPLEMENTADOS	RETOS IMPLEMENTADOS	1.00	0.00	0.00	0.00	3,723,510.00	0.00	0.00