



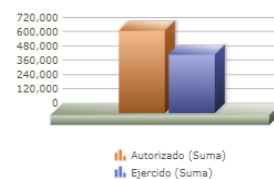
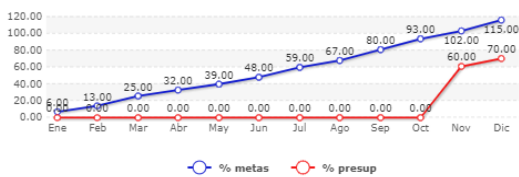
Zapopan

Programa: 35 PARTICIPACIÓN CIUDADANA

PRESUPUESTO BASADO EN RESULTADOS (PBR)-SEGUIMIENTO A Diciembre 2019

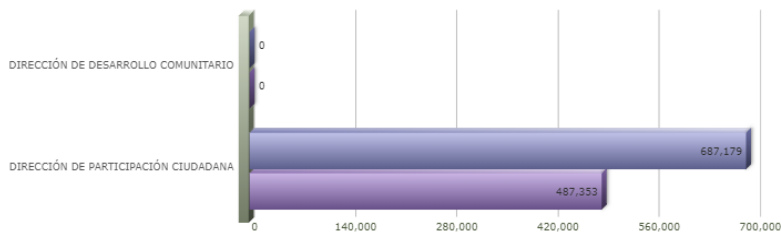
H. AYUNTAMIENTO CONSTITUCIONAL DE ZAPOPAN

Programa presupuestario	35-PARTICIPACIÓN CIUDADANA
Eje	1 - INTEGRACIÓN SOCIAL Y CULTURAL
Objetivo de Desarrollo	17 - GARANTIZAR UNA ADMINISTRACIÓN DE LOS RECURSOS PÚBLICOS AL SERVICIO DE LA CIUDADANÍA
Dependencia responsable	13 - COORDINACIÓN GENERAL DE CONSTRUCCIÓN DE LA COMUNIDAD
Beneficiarios	CIUDADANOS
Propósito	LA SOCIEDAD DE ZAPOPAN COLABORA ACTIVAMENTE EN EL ESTABLECIMIENTO E INSTITUCIONALIZACIÓN DE LA GOBERNANZA PARA MEJORAR SU CALIDAD DE VIDA.
Autorizado	687,178
Ejercido	487,352



Título	Enero	Febrero	Marzo	Abril	Mayo	Junio	Julio	Agosto	Septiembre	Octubre	Noviembre	Diciembre
% Avance metas	6.47	13.59	25.31	32.12	39.78	48.58	59.19	67.40	80.81	93.77	102.99	115.53
% Avance presupuestal	0.00	0.00	0.00	0.00	0.00	0.00	0.00	0.00	0.00	0.00	60.19	70.92

Áreas Participantes	Inicial	Ejercido	Porc Avance
DIRECCIÓN DE DESARROLLO COMUNITARIO	0	0	0
DIRECCIÓN DE PARTICIPACIÓN CIUDADANA	687,178	487,352	70



Las cifras presupuestales incluyen una distribución aproximada de servicios personales conforme al esfuerzo estimado para cada Programa Presupuestario a valores del Presupuesto Aprobado.
 Las cifras presupuestales incluyen únicamente asignaciones programables de gasto quedando fuera: deuda pública, provisiones salariales, equipamiento institucional, gasto administrativo y Subsidio a OPD's.
 Los porcentajes de avance, tanto financiero como en metas, se actualizan cada periodo, por lo que pueden variar con respecto a los informes emitidos en periodos anteriores.

25 - EMPRENDEDORES

Nivel	Resumen Narrativo	Nombre del indicador	Definición del indic.	Sentido	Medio de verif.	Tipo	Dimensión	U medida	Fórmula
PROPOSITO	MIPYMES DEL MUNICIPIO DE ZAPOPAN SE DESARROLLAN POR MEDIO DE FINANCIAMIENTO OTORGADO	AVANCE PORCENTUAL EN FINANCIAMIENTO OTORGADO A MIPYMES CON RESPECTO A LA META	DESARROLLO DE MIPYMES DE ZAPOPAN POR MEDIO DE UN FINANCIAMIENTO OTORGADO	ASC	DIRECCIÓN DE FOMENTO AL EMPLEO Y EMPRENDURISMO, AGENCIA DE PROMOCIÓN A LA INVERSIÓN.	Estratégico	Eficacia	Porcentaje	A/B*100
C-029	APOYOS AL SECTOR PRIMARIO ENTREGADOS	PORCENTAJE DE BENEFICIADOS CON APOYOS ENTREGADOS AL SECTOR PRIMARIO	AVANCE PORCENTUAL DE LOS APOYOS AL SECTOR PRIMARIO QUE SE OTORGAN MENSUALMENTE	ASC	DIRECCIÓN DE DESARROLLO AGROPECUARIO	Gestión	Eficacia	Porcentaje	A/B*100

	Actividad	Unidad de medida	Meta anual	Avance Año	Avance Mes	% Avance	\$Anual	\$Ejercido	%Ejercido
		HECTÁREAS	11,000.00	7,857.00	0.00	71.43	240,000.00	0.00	0.00
A-560	CENTRO DE COMPOSTAJE MUNICIPAL	NÚMERO DE PROCESOS DE COMPOSTADO	5,000.00	0.00	0.00	0.00	0.00	0.00	0.00
A-561	PROMOCIÓN DE LAS ALTERNATIVAS DE COMERCIALIZACIÓN AGRÍCOLA	NÚMERO DE ASESORÍAS	0.00	0.00	0.00	0.00	0.00	0.00	0.00
A-562	VENTANILLA MUNICIPAL PARA LA CREDENCIALIZACIÓN AGROALIMENTARIA	NÚMERO DE CREDENCIALES	0.00	0.00	0.00	0.00	0.00	0.00	0.00
A-563	FOROS PARA EL FORTALECIMIENTO DE LA PRODUCTIVIDAD RURAL	FOROS	0.00	0.00	0.00	0.00	0.00	0.00	0.00
A-564	APOYO A LA PRODUCTIVIDAD RURAL	NÚMERO DE PRODUCTORES	1,100.00	1,348.00	443.00	122.55	0.00	0.00	0.00
A-565	CONSERVACIÓN DE SUELO Y AGUA	NÚMERO DE ESTRATEGIAS IMPLEMENTADAS	0.00	0.00	0.00	0.00	0.00	0.00	0.00
A-566	REHABILITACIÓN DE CAMINOS SACACOSECHAS Y VECINALES	KILÓMETROS LINEALES	500.00	388.00	0.00	77.60	0.00	0.00	0.00
A-568	PRUEBAS PARA LA DETECCIÓN DE ENFERMEDADES EN GANADO (TUBERCULOSIS Y BRUCELOSIS)	CABEZAS DE GANADO	500.00	1,298.00	91.00	259.60	0.00	0.00	0.00
A-575	DIAGNÓSTICO AGROPECUARIO Y FORESTAL DE ZAPOPAN	NÚMERO DE DIAGNÓSTICOS	1.00	0.00	0.00	0.00	0.00	0.00	0.00
A-576	DISEÑO DE ALTERNATIVAS PARA EL RETIRO DE LOS PRODUCTORES AGROPECUARIOS DEL MUNICIPIO DE ZAPOPAN	NÚMERO DE ESTRATEGIAS DISEÑADAS	0.00	0.00	0.00	0.00	0.00	0.00	0.00
A-579	CAPACITACION DE HUERTOS URBANOS	NÚMERO DE CAPACITACIONES	12.00	5.00	0.00	41.67	0.00	0.00	0.00
A-580	PARTICIPACIÓN EN FERIAS AGRÍCOLAS	PARTICIPACIONES A FERIAS	0.00	0.00	0.00	0.00	0.00	0.00	0.00
A-840	ASESORÍA TÉCNICA A PRODUCTORES AGROPECUARIOS Y FORESTALES	NÚMERO DE ASESORÍAS TÉCNICAS	12.00	5.00	0.00	41.67	0.00	0.00	0.00
A-924	INCENTIVOS FISCALES (DESCUENTO PREDIAL PARA PRODUCTORES AGROPECUARIOS)	DICTÁMENES POSITIVOS	400.00	609.00	0.00	152.25	0.00	0.00	0.00
A-926	INOCUIDAD VEGETAL Y ANIMAL	ASESORÍAS	12.00	5.00	0.00	41.67	40,000.00	0.00	0.00
A-962	RECONVERSIÓN PRODUCTIVA (CULTIVOS REMUNERADOS ECONÓMICAMENTE)	PARCELAS	2.00	6.00	0.00	300.00	200,000.00	0.00	0.00
C-043	CAPACITACIONES A PERSONAS EN TEMAS DEL SECTOR EMPRESARIAL Y TECNOLOGÍA REALIZADAS	AVANCE PORCENTUAL DE PERSONAS CON CAPACITACIÓN EMPRESARIAL CON RESPECTO A LA META	AVANCE EN EL NÚMERO DE CAPACITACIONES REFERENTES AL SECTOR EMPRESARIAL QUE SE OTORGAN MENSUALMENTE	ASC	DIRECCIÓN DE FOMENTO AL EMPLEO Y EMPRENDURISMO	Gestión	Eficacia	Porcentaje	A/B*100

	Actividad	Unidad de medida	Meta anual	Avance Año	Avance Mes	% Avance	\$Anual	\$Ejercido	%Ejercido
		PERSONAS CAPACITADAS	1,000.00	4,270.00	230.00	427.00	32,931,038.00	0.00	0.00
A-586	CAPACITACIÓN Y ACCESO A LA TECNOLOGÍA PARA FOMENTAR EL EMPRENDIMIENTO EN NIÑOS Y NIÑAS ZAPOPANAS	CAPACITACIONES	0.00	0.00	0.00	0.00	172,000.00	0.00	0.00
A-862	CAPACITACIÓN Y ACCESO A LA TECNOLOGÍA DE PUNTA PARA EL ECOSISTEMA DE INNOVACIÓN Y EMPRENDIMIENTO DE ZAPOPAN	CAPACITACIONES	0.00	0.00	0.00	0.00	1,086,158.00	0.00	0.00
A-873	CONVOCATORIAS EN HECHO ZAPOPAN	CONVOCATORIAS	1.00	1.00	0.00	100.00	14,944,600.00	0.00	0.00
A-874	CONVOCATORIAS RETO KIDS	CONVOCATORIAS	2.00	2.00	0.00	100.00	2,547,980.00	0.00	0.00
A-875	CONVOCATORIAS RETO ZAPOPAN	CONVOCATORIAS	1.00	1.00	0.00	100.00	45,000.00	0.00	0.00
A-930	LABORATORIO DE INNOVACION	PERSONAS	400.00	413.00	25.00	103.25	6,300.00	0.00	0.00

25 - EMPRENDEDORES

A-942	PROYECTOS EN HECHO ZAPOPAN	PROYECTOS	130.00	130.00	130.00	100.00	34,500.00	0.00	0.00
A-943	PERSONAS ATENDIDAS EN RETO KIDS	PERSONAS	250.00	280.00	100.00	112.00	44,500.00	0.00	0.00
A-944	PROYECTOS EN RETO ZAPOPAN	PROYECTOS	60.00	60.00	0.00	100.00	14,050,000.00	0.00	0.00

C-049	COMERCIOS TRABAJANDO REGLAMENTADOS	PORCENTAJE DE LICENCIAS Y PERMISOS EMITIDOS	PORCENTAJE DE COMERCIOS QUE TRABAJAN BAJO LOS LINEAMIENTO ESTABLECIDOS.	ASC	DIRECCIÓN DE PADRÓN Y LICENCIAS	Gestión	Eficacia	Porcentaje	A/B*100
-------	------------------------------------	---	---	-----	---------------------------------	---------	----------	------------	---------

	Actividad	Unidad de medida	Meta anual	Avance Año	Avance Mes	% Avance	\$Anual	\$Ejercido	%Ejercido
		LICENCIAS	31,150.00	24,849.00	1,556.00	79.77	7,964,800.00	0.00	0.00
A-115	TRÁMITE DE REPOSICIÓN	TRÁMITES	50.00	49.00	3.00	98.00	30,000.00	0.00	0.00
A-545	LICENCIAS DE COMERCIO TIPO A	LICENCIAS	1,500.00	1,910.00	109.00	127.33	250,000.00	0.00	0.00
A-546	LICENCIAS DE COMERCIO TIPO B,C Y D	LICENCIAS	2,450.00	2,666.00	185.00	108.82	335,000.00	0.00	0.00
A-547	TRÁMITE DE TRASPASO	TRÁMITES	900.00	892.00	59.00	99.11	20,000.00	0.00	0.00
A-548	TRÁMITE DE AMPLIACIÓN DE MEDIDAS	TRÁMITES	250.00	199.00	16.00	79.60	4,384,800.00	0.00	0.00
A-549	TRÁMITE DE ANEXO	TRÁMITES	1,000.00	828.00	57.00	82.80	30,000.00	0.00	0.00
A-550	TRÁMITE DE CAMBIO DE GIRO O ANUNCIO	TRÁMITES	300.00	308.00	15.00	102.67	25,000.00	0.00	0.00
A-552	TRÁMITE DE MODIFICACIÓN	TRÁMITES	500.00	368.00	20.00	73.60	30,000.00	0.00	0.00
A-553	BAJA POR TITULAR Y BAJA POR PRESIDENCIA PARA TODO TIPO DE LICENCIA	TRÁMITES	3,800.00	3,824.00	295.00	100.63	5,000.00	0.00	0.00
A-554	PERMISO PARA EVENTOS Y ESPECTÁCULOS	TRÁMITES	3,000.00	3,316.00	366.00	110.53	30,000.00	0.00	0.00
A-555	PERMISO PARA HORAS EXTRAS, ISLAS, ACTIVIDADES EXTRACTIVAS, VALET PARKING	TRÁMITES	8,200.00	6,889.00	352.00	84.01	80,000.00	0.00	0.00
A-556	PERMISOS PARA ANUNCIOS	TRÁMITES	3,100.00	2,827.00	170.00	91.19	145,000.00	0.00	0.00
A-557	PERMISOS PROVISIONALES EN AUTORIZACIÓN DE LICENCIA	TRÁMITES	6,100.00	5,581.00	371.00	91.49	2,000,000.00	0.00	0.00
A-558	PERMISO NUEVO Y REFRENDO, PARA EL COMERCIO EN ESPACIOS ABIERTOS, PÚBLICOS O PRIVADOS	TRÁMITES	0.00	0.00	0.00	0.00	600,000.00	0.00	0.00

C-066	GESTIONES EN RELACIONES INTERNACIONALES EXITOSAMENTE REALIZADAS	PORCENTAJE DE GESTIONES REALIZADAS DE MANERA EXITOSA	AVANCE PORCENTUAL DE LAS RELACIONES INTERNACIONALES QUE SE REALIZAN MENSUALMENTE	ASC	DIRECCIÓN DE RELACIONES INTERNACIONALES	Gestión	Eficacia	Porcentaje	A/B*100
-------	---	--	--	-----	---	---------	----------	------------	---------

	Actividad	Unidad de medida	Meta anual	Avance Año	Avance Mes	% Avance	\$Anual	\$Ejercido	%Ejercido
		GESTIONES	11.00	34.00	1.00	309.09	548,900.00	0.00	0.00
A-915	GESTIÓN DE ACUERDOS Y CONVENIOS	GESTIONES	5.00	5.00	0.00	100.00	547,250.00	0.00	0.00
A-995	VINCULACIÓN CON ORGANISMOS Y MERCADOS INTERNACIONALES	PERSONAS VINCULADAS	6.00	21.00	1.00	350.00	1,650.00	0.00	0.00
C-077	INVERSIÓN EN EL MUNICIPIO ATRAÍDA	VARIACIÓN PORCENTUAL DE LA INVERSIÓN ATRAÍDA EN EL MUNICIPIO ANUALMENTE	INCREMENTO O VARIACIÓN EN LA INVERSIÓN ATRAÍDA AL MUNICIPIO	ASC	DIRECCIÓN DE FOMENTO AL EMPLEO Y EMPRENDURISMO, OBRAS PÚBLICAS, IIEG JALISCO	Gestión	Eficacia	Tasa de variación	((A/B)-1)*100

	Actividad	Unidad de medida	Meta anual	Avance Año	Avance Mes	% Avance	\$Anual	\$Ejercido	%Ejercido
		MILLONES DE DÓLARES	1,100.00	1,519.51	17.92	138.14	79,200.00	0.00	0.00
A-846	ATENCIÓN DE EMPRESAS	ATENCIONES BRINDADAS	20.00	79.00	2.00	395.00	77,000.00	0.00	0.00

25 - EMPRENDEDORES

A-927	INTELIGENCIA DE NEGOCIOS	ANALISIS REALIZADOS	20.00	16.00	1.00	80.00	2,200.00	0.00	0.00
-------	--------------------------	---------------------	-------	-------	------	-------	----------	------	------

C-085	NÚMERO DE EMPRESAS FORMALES AUMENTADO	PORCENTAJE DE EMPRESAS FORMALES NUEVAS	AVANCE EN EL NUMERO DE EMPRESAS FORMALES (NUEVAS)	ASC	SECRETARÍA DE HACIENDA / DIRECCIÓN DE PADRÓN Y LICENCIAS	Gestión	Eficacia	Porcentaje	A/B*100
-------	---------------------------------------	--	---	-----	--	---------	----------	------------	---------

Actividad	Unidad de medida	Meta anual	Avance Año	Avance Mes	% Avance	\$Anual	\$Ejercido	%Ejercido
EMPRESAS CON FORMALIDAD		200.00	70.00	0.00	35.00	224,128.91	0.00	0.00

A-570	FINANCIAMIENTO A EMPRENDORES Y EMPRESARIOS	PESOS	10,000,000.00	4,616,115.00	690,000.00	46.16	223,217.50	0.00	0.00
-------	--	-------	---------------	--------------	------------	-------	------------	------	------

A-583	APOYOS A PEQUEÑAS Y MEDIANAS EMPRESAS	NÚMERO DE APOYOS	200.00	56.00	11.00	28.00	911.41	0.00	0.00
-------	---------------------------------------	------------------	--------	-------	-------	-------	--------	------	------

C-096	PERSONAS Y EMPRESAS VINCULADAS	POCENTAJE DE PERSONAS VINCULADAS A EMPRESAS POR MEDIO DE PROGRAMAS DE FOMENTO AL EMPLEO	INCREMENTO PORCENTUAL DE PERSONAS VINCULADAS A EMPRESAS POR MEDIO DE PROGRAMAS DE FOMENTO AL EMPLEO	ASC	DIRECCIÓN DE FOMENTO AL EMPLEO Y EMPRENDURISMO,	Gestión	Eficacia	Porcentaje	A/B*100
-------	--------------------------------	---	---	-----	---	---------	----------	------------	---------

Actividad	Unidad de medida	Meta anual	Avance Año	Avance Mes	% Avance	\$Anual	\$Ejercido	%Ejercido
PERSONAS VINCULADAS		2,000.00	2,042.00	0.00	102.10	1,383,042.20	0.00	0.00

A-569	CARAVANA DE EMPLEO	EVENTOS	12.00	21.00	0.00	175.00	736,362.20	0.00	0.00
-------	--------------------	---------	-------	-------	------	--------	------------	------	------

A-591	BOLSA DE TRABAJO	NÚMERO DE EMPLEOS	2,000.00	2,493.00	0.00	124.65	646,680.00	0.00	0.00
-------	------------------	-------------------	----------	----------	------	--------	------------	------	------