

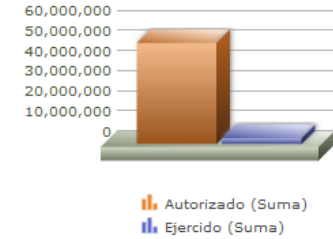
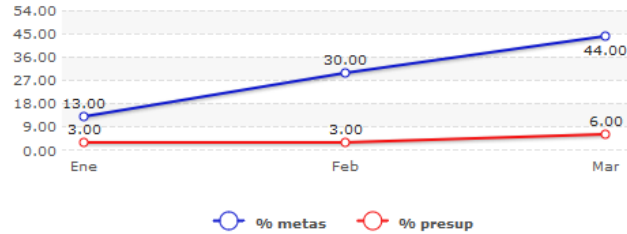


Programa: 03 APOYO A LA FUNCIÓN PÚBLICA Y AL MEJORAMIENTO DE LA GESTIÓN

PRESUPUESTO BASADO EN RESULTADOS(PBR)-SEGUIMIENTO A Marzo 2020


H.AYUNTAMIENTO CONSTITUCIONAL DE ZAPOPAN

Programa presupuestario	03-APOYO A LA FUNCIÓN PÚBLICA Y AL MEJORAMIENTO DE LA GESTIÓN
Eje	5 - GOBIERNO INNOVADOR Y DE RESULTADOS
Ods	17 - FORTALECER LOS MEDIOS EN EL GOBIERNO DEL MUNICIPIO DE ZAPOPAN PARA IMPLEMENTAR ACCIONES QUE CONTRIBUYAN CON LOS 17 OBJETIVO DE DESARROLLO SOSTENIBLE Y PROPICIEN ALIANZAS PARA LOGRAR LOS OBJETIVOS
Ur	02 - JEFATURA DE GABINETE
Beneficiarios	INDISTINTO
Mml Proposito	SERVICIOS, ACCIONES E INFORMACIÓN DE LA GESTIÓN GUBERNAMENTAL OPORTUNAMENTE OTORGADOS.
Presupuesto anual	\$50,339,113.74
Presupuesto ejercido	\$3,036,596.97



Título	Enero	Febrero	Marzo	Abril	Mayo	Junio	Julio	Agosto	Septiembre	Octubre	Noviembre
% Avance metas	13.64	30.46	44.85	0.00	0.00	0.00	0.00	0.00	0.00	0.00	
% Avance presupuestal	3.95	3.95	6.03	0.00	0.00	0.00	0.00	0.00	0.00	0.00	

Areas Participantes	Inicial	Ejercido	Porc Avance
COORDINACIÓN DE ANÁLISIS ESTRATÉGICO Y COMUNICACIÓN	45,426,393	0	0.00 %
DIRECCIÓN DE PROCESOS CIUDADANOS Y EVALUACIÓN Y SEGUIMIENTO	7,126	0	0.00 %
DIRECCIÓN DE PROYECTOS ESTRATÉGICOS	0	0	0.00 %
JEFATURA DE GABINETE	0	0	0.00 %
RELACIONES PUBLICAS, PROTOCOLO Y EVENTOS	4,905,593	3,036,598	61.90 %



03 - APOYO A LA FUNCIÓN PÚBLICA Y AL MEJORAMIENTO DE LA GESTIÓN

Nivel	Resumen Narrativo	Nombre del indicador	Definición del indic.	Sentido	Medio de verif.	Tipo	Dimensión	U medida	Fórmula
PROPOSITO	SERVICIOS, ACCIONES E INFORMACIÓN DE LA GESTIÓN GUBERNAMENTAL OPORTUNAMENTE OTORGADOS.	VARIACIÓN PORCENTUAL DE SOLICITUDES ATENDIDAS A TRAVÉS DE CIUDAPP RESPECTO AL AÑO ANTERIOR.	CAMBIO PORCENTUAL EN LAS SOLICITUDES ATENDIDAS OPORTUNAMENTE A TRAVÉS DE CIUDAPP.	DESC	DESPACHO DE JEFATURA DE GABINETE.	Estratégico	Eficacia	Tasa de variación	((A/B)-1)*100
C-016	ACCIONES Y ACTIVIDADES GUBERNAMENTALES EN EL MUNICIPIO DE ZAPOPAN DIFUNDIDAS	VARIACIÓN PORCENTUAL DE DIFUSIONES REALIZADAS.	VARIACIÓN EN LAS ACCIONES GUBERNAMENTALES DIFUNDIDAS.	ASC	PORTAL DE TRANSPARENCIA DEL GOBIERNO MUNICIPAL.	Gestión	Eficacia	Porcentaje	A/B*100
	Actividad	Unidad de medida	Meta anual	Avance Año	Avance Mes	% Avance	\$Anual	\$Ejercido	%Ejercido
		PORCENTAJE	12.00	3.00	1.00	25.00	46,026,393.08	0.00	0.00
A-015	DISEÑO E IMAGEN	PORCENTAJE	240.00	68.00	25.00	28.33	2,278,535.08	0.00	0.00
A-017	CAMPAÑAS PUBLICITARIAS	PORCENTAJE	12.00	3.00	1.00	25.00	43,401,658.00	0.00	0.00
A-016	ANÁLISIS DE TEMAS COYUNTURALES	VARIACIÓN PORCENTUAL	53.00	13.00	4.00	24.53	346,200.00	0.00	0.00
C-056	DISEÑO, PRODUCCIÓN Y DESARROLLO DE EVENTOS EFECTUADOS	PORCENTAJE DE EVENTOS REALIZADOS.	EVENTOS REALIZADOS EN COMPARACIÓN CON LOS EVENTOS SOLICITADOS.	ASC	REPORTE DE EVENTOS REALIZADOS (PORTAL OFICIAL DEL H. AYUNTAMIENTO).	Gestión	Eficacia	Porcentaje	A/B*100
	Actividad	Unidad de medida	Meta anual	Avance Año	Avance Mes	% Avance	\$Anual	\$Ejercido	%Ejercido
		PORCENTAJE	1.00	0.00	0.00	0.00	4,905,593.67	3,036,596.97	61.90
A-002	DIA DE REYES	PORCENTAJE	1.00	1.00	0.00	100.00	39,440.00	39,440.00	100.00
A-004	FESTIVAL DEL NIÑO	PORCENTAJE	1.00	0.00	0.00	0.00	0.00	0.00	0.00
A-005	MEDIO MARATON 21 KM	PORCENTAJE	1.00	0.00	0.00	0.00	0.00	0.00	0.00
A-006	CENA DEL REBOZO	PORCENTAJE	1.00	0.00	0.00	0.00	0.00	0.00	0.00
A-007	GRITO DE INDEPENDENCIA Y VERBENA	PORCENTAJE	1.00	0.00	0.00	0.00	0.00	0.00	0.00
A-008	FIESTAS PATRIAS LAS AGUILAS	PORCENTAJE	1.00	0.00	0.00	0.00	0.00	0.00	0.00
A-012	ORNAMENTACION NAVIDEÑA	PORCENTAJE	1.00	0.00	0.00	0.00	0.00	0.00	0.00
A-013	EVENTO INFORME DE GOBIERNO	PORCENTAJE	1.00	0.00	0.00	0.00	630,794.00	0.00	0.00
A-019	DESARROLLO DE EVENTOS DEL AYUNTAMIENTO	PORCENTAJE	3.00	0.00	0.00	0.00	3,280,603.67	2,047,156.97	62.40
A-023	FIESTAS PATRIAS DELEGACIONES	PORCENTAJE	22.00	0.00	0.00	0.00	0.00	0.00	0.00
A-823	REGALOS A TITULO INSTITUCIONAL	PORCENTAJE	1.00	0.00	0.00	0.00	0.00	0.00	0.00
A-908	EVENTOS NAVIDEÑOS	PORCENTAJE	1.00	0.00	0.00	0.00	954,756.00	950,000.00	99.50
A-911	FIESTAS PATRONALES Y RELIGIOSAS	PORCENTAJE	1.00	0.00	0.00	0.00	0.00	0.00	0.00
A-941	ORNAMENTACION PATRIA	PORCENTAJE	1.00	0.00	0.00	0.00	0.00	0.00	0.00
C-099	PLANEACIÓN Y DESARROLLO DE PROYECTOS ESTRATÉGICOS Y DE MEJORA EN BENEFICIO DE LA CIUDADANÍA DE ZAPOPAN REALIZADOS	PORCENTAJE DE PROYECTOS REALIZADOS.	PROYECTOS ESTRATÉGICOS Y DE MEJORA REALIZADOS EN BENEFICIO DE LA CIUDADANÍA.	ASC	PORTAL DE TRANSPARENCIA DEL GOBIERNO MUNICIPAL.	Gestión	Eficacia	Porcentaje	A/B*100
	Actividad	Unidad de medida	Meta anual	Avance Año	Avance Mes	% Avance	\$Anual	\$Ejercido	%Ejercido
		PORCENTAJE	10.00	0.00	0.00	0.00	0.00	0.00	0.00
A-327	REHABILITACIÓN DE MOBILIARIO URBANO EN PLAZAS MUNICIPALES Y ESPACIOS PÚBLICOS	PORCENTAJE	1.00	0.00	0.00	0.00	0.00	0.00	0.00
A-895	DONATIVOS Y AYUDAS SOCIALES A PERSONAS	PORCENTAJE	10.00	2.00	0.00	20.00	0.00	0.00	0.00
A-960	PROYECTOS ESTRATEGICOS MUNICIPALES	PORCENTAJE	10.00	0.00	0.00	0.00	0.00	0.00	0.00
C-101	PLATAFORMA PARA LA DERIVACIÓN, MONITOREO Y SEGUIMIENTO DE ASUNTOS HASTA SU ATENCIÓN Y CONCLUSIÓN IMPLEMENTADA	PORCENTAJE DE SOLICITUDES ATENDIDAS A TRAVÉS DE CIUDAPP.	PORCENTAJE DE SOLICITUDES ATENDIDAS A TRAVÉS DE CIUDAPP.	DESC	DESPACHO DE JEFATURA DE GABINETE.	Gestión	Eficacia	Porcentaje	A/B*100
	Actividad	Unidad de medida	Meta anual	Avance Año	Avance Mes	% Avance	\$Anual	\$Ejercido	%Ejercido

03 - APOYO A LA FUNCIÓN PÚBLICA Y AL MEJORAMIENTO DE LA GESTIÓN

Actividad	Unidad de medida	Meta anual	Avance Año	Avance Mes	% Avance	\$Anual	\$Ejercido	%Ejercido	
	PORCENTAJE	40,000.00	10,465.00	1,864.00	26.16	0.00	0.00	0.00	
A-001	ANÁLISIS DE SOLICITUDES RECIBIDAS	PORCENTAJE	40,000.00	18,002.00	5,772.00	45.01	0.00	0.00	
A-003	DERIVACIÓN DE SOLICITUDES RECIBIDAS A LAS ÁREAS CORRESPONDIENTES	PORCENTAJE	40,000.00	18,002.00	5,772.00	45.01	0.00	0.00	
C-131	SISTEMA DE EVALUACIÓN DEL DESEMPEÑO IMPLEMENTADO	ASPECTOS SUSCEPTIBLES DE MEJORA SOLVENTADOS.	ASPECTOS SUCEPTIBLES DE MEJORA DEL SISTEMA DE EVALUACIÓN DEL DESEMPEÑO IMPLEMENTADOS.	ASC	PORTAL DE TRANSPARENCIA DEL GOBIERNO MUNICIPAL.	Gestión	Eficacia	Porcentaje	A/B*100
	PORCENTAJE	30.00	0.00	0.00	0.00	7,126.99	0.00	0.00	
A-031	PLAN MUNICIPAL DE DESARROLLO	PORCENTAJE	78.00	0.00	0.00	0.00	7,126.99	0.00	
A-032	EVALUACION Y SEGUIMIENTO DE LAS DEPENDENCIAS MUNICIPALES	PORCENTAJE	12.00	3.00	1.00	25.00	0.00	0.00	
A-034	INFORME DE GOBIERNO	PORCENTAJE	1.00	0.00	0.00	0.00	0.00	0.00	
A-851	AUMENTO DEL INDICE DE FORTALEZA INSTITUCIONAL MUNICIPAL PARA LA PREVENCIÓN DE LA VIOLENCIA	PORCENTAJE	8.00	7.00	3.00	87.50	0.00	0.00	
A-894	DONACIONES Y COMODATOS RECIBIDOS Y PETICIONES DE SEGURIDAD PUBLICA ATENDIDAS	PORCENTAJE	36.00	9.00	3.00	25.00	0.00	0.00	
A-906	EVALUACIÓN Y MEDICIÓN DEL DESEMPEÑO FINANCIERO DE LAS ENTIDADES MUNICIPALES	PORCENTAJE	24.00	6.00	2.00	25.00	0.00	0.00	