

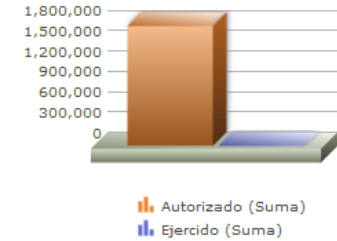
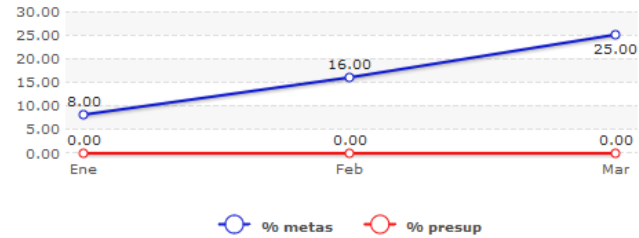


Programa: 10 INSPECCIÓN DE LUGARES QUE REQUIEREN DE LICENCIA O PERMISO

PRESUPUESTO BASADO EN RESULTADOS(PBR)-SEGUIMIENTO A Marzo 2020

H.AYUNTAMIENTO CONSTITUCIONAL DE ZAPOPAN

Eje	5 - GOBIERNO INNOVADOR Y DE RESULTADOS
Ods	11 - FORTALECER Y APLICAR Estrictamente LOS INSTRUMENTOS DE PLANEACIÓN TERRITORIAL Y URBANA, ASÍ COMO LA NORMATIVIDAD ESTABLECIDA PARA DESARROLLAR UNA CIUDAD Y COMUNIDAD SOSTENIBLE
Ur	05 - SECRETARIA DEL AYUNTAMIENTO
Beneficiarios	EMPRESA, INFRACTOR
Mml Proposito	LOS HABITANTES DEL MUNICIPIO RECIBEN CERTEZA JURÍDICA DEL DESARROLLO DE ACTIVIDADES QUE REQUIERAN LICENCIA O PERMISO MEDIANTE LA INSPECCIÓN DE AUTORIDADES MUNICIPALES.
Presupuesto anual	\$1,768,371.70
Presupuesto ejercido	\$0.00



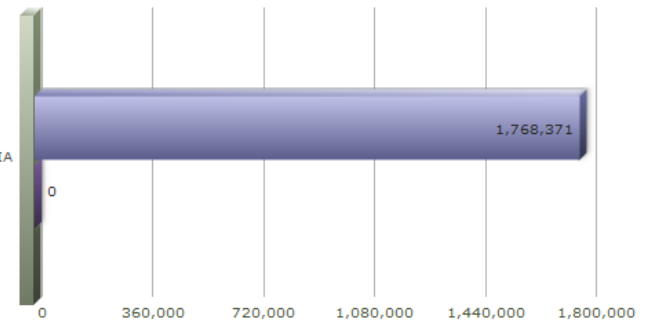
Título	Enero	Febrero	Marzo	Abril	Mayo	Junio	Julio	Agosto	Septiembre	Octubre	Noviembre
% Avance metas	8.41	16.78	25.09	0.00	0.00	0.00	0.00	0.00	0.00	0.00	0.00
% Avance presupuestal	0.00	0.00	0.00	0.00	0.00	0.00	0.00	0.00	0.00	0.00	0.00

Areas Participantes	Inicial	Ejercido	Porc Avance
DIRECCIÓN DE INSPECCIÓN Y VIGILANCIA	1,768,371	0	0.00 %



DIRECCIÓN DE INSPECCIÓN Y VIGILANCIA

DIRECCIÓN DE INSPECCIÓN Y VIGILANCIA



10 - INSPECCIÓN DE LUGARES QUE REQUIEREN DE LICENCIA O PERMISO

Nivel	Resumen Narrativo	Nombre del indicador	Definición del indic.	Sentido	Medio de verif.	Tipo	Dimensión	U medida	Fórmula
PROPOSITO	LOS HABITANTES DEL MUNICIPIO RECIBEN CERTEZA JURÍDICA DEL DESARROLLO DE ACTIVIDADES QUE REQUIERAN LICENCIA O PERMISO MEDIANTE LA INSPECCIÓN DE AUTORIDADES MUNICIPALES.	PORCENTAJE DE INSPECCIONES PRACTICADAS.	INSPECCIÓN DE AUTORIDADES MUNICIPALES.	ASC	BASES DE DATOS Y DOCUMENTALES DE LA DIRECCIÓN DE INSPECCIÓN Y VIGILANCIA.	Estratégico	Eficacia	Porcentaje	A/B*100
C-075	INSPECCIONES A LAS ACTIVIDADES QUE REQUIEREN LICENCIA O PERMISO REALIZADAS	PORCENTAJE DE SANCIONES POR INSPECCIONES PRACTICADAS.	INSPECCIÓN A LAS ACTIVIDADES QUE REQUIEREN LICENCIA O PERMISOS QUE CULMINAN EN SANCIONES.	ASC	BASES DE DATOS Y DOCUMENTALES DE LA DIRECCIÓN DE INSPECCIÓN Y VIGILANCIA.	Gestión	Eficacia	Porcentaje	A/B*100
	<b>Actividad</b>	<b>Unidad de medida</b>	<b>Meta anual</b>	<b>Avance Año</b>	<b>Avance Mes</b>	<b>% Avance</b>	<b>\$Anual</b>	<b>\$Ejercido</b>	<b>%Ejercido</b>
		<b>PORCENTAJE</b>	<b>7,500.00</b>	<b>1,848.00</b>	<b>620.00</b>	<b>24.64</b>	<b>734,310.20</b>	<b>0.00</b>	<b>0.00</b>
A-517	INSPECCIÓN AL ÁREA DE COMERCIO	PORCENTAJE	20,000.00	4,965.00	1,660.00	24.83	734,310.20	0.00	0.00
A-519	INSPECCIÓN DE HORARIOS ESPECIALES	PORCENTAJE	9,000.00	2,315.00	760.00	25.72	0.00	0.00	0.00
C-083	NORMATIVIDAD CORRESPONDIENTE APLICADA	PORCENTAJE DE SANCIONES IMPUESTAS.	SANCIONES IMPUESTAS BAJO UNA NORMATIVIDAD.	ASC	BASES DE DATOS Y DOCUMENTALES DE LA DIRECCIÓN DE INSPECCIÓN Y VIGILANCIA.	Gestión	Eficacia	Porcentaje	A/B*100
	<b>Actividad</b>	<b>Unidad de medida</b>	<b>Meta anual</b>	<b>Avance Año</b>	<b>Avance Mes</b>	<b>% Avance</b>	<b>\$Anual</b>	<b>\$Ejercido</b>	<b>%Ejercido</b>
		<b>PORCENTAJE</b>	<b>5,000.00</b>	<b>1,227.00</b>	<b>415.00</b>	<b>24.54</b>	<b>1,034,061.50</b>	<b>0.00</b>	<b>0.00</b>
A-518	INSPECCIÓN DE ACCIONES URBANÍSTICAS Y EDIFICACIÓN EN EL MUNICIPIO DE ZAPOPAN	PORCENTAJE	10,000.00	2,455.00	830.00	24.55	591,484.00	0.00	0.00
A-520	INSPECCIÓN TÉCNICA EN MATERIA DE RASTRO, INDUSTRIA, ECOLOGÍA Y ANUNCIOS	PORCENTAJE	18,000.00	4,571.00	1,488.00	25.39	442,577.50	0.00	0.00