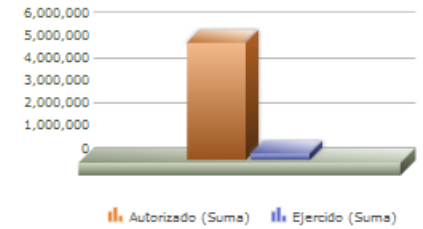
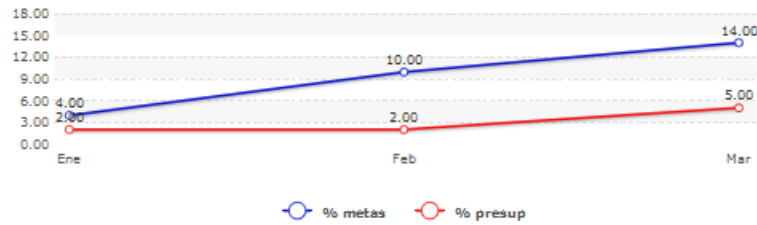


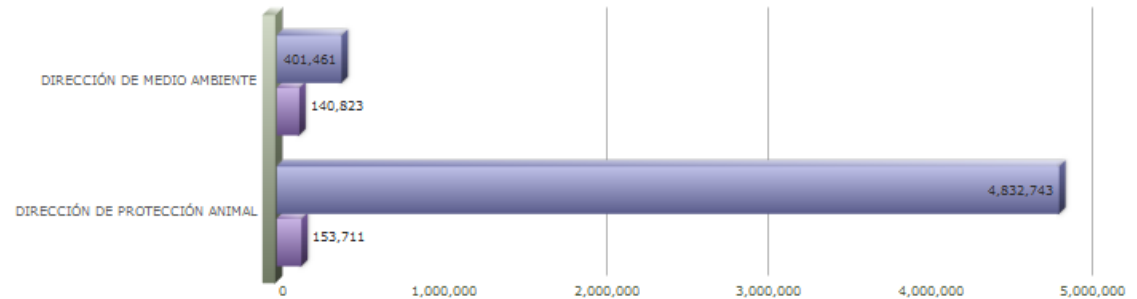
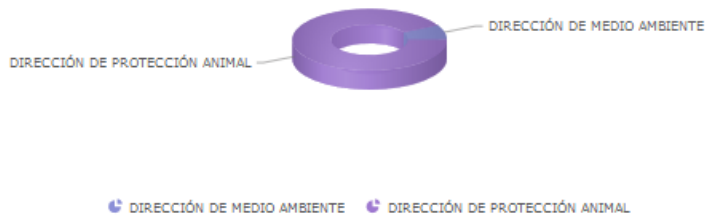


Programa presupuestario	27-MEDIO AMBIENTE
Eje	2 - DESARROLLO TERRITORIAL SUSTENTABLEY SINERGIA METROPOLITANA
Ods	15 - IMPLEMENTAR ACCIONES QUE MEJOREN LA GESTIÓN Y LA PRESERVACIÓN DE LAS ÁREAS NATURALES PROTEGIDAS, LA BIODIVERSIDAD Y LOS ESPACIOS PÚBLICOS CON ÁREAS VERDE COMO UNA PROTECCIÓN PARA LA VIDA DE ECOSISTEMAS TERRESTRES
Ur	11 - COORDINACIÓN GENERAL DE GESTION INTEGRAL DE LA CIUDAD
Beneficiarios	INDISTINTO
Mimi Proposito	LOS HABITANTES DE ZAPOPAN CUENTAN CON ESTRATEGIAS EFICIENTES DE PROTECCIÓN, MEJORA Y REGULACIÓN DEL MEDIO AMBIENTE EN COORDINACIÓN CON LOS LINEAMIENTOS METROPOLITANOS.
Presupuesto anual	\$5,234,204.57
Presupuesto ejercido	\$294,534.83



Titulo	Enero	Febrero	Marzo	Abril	Mayo	Junio	Julio	Agosto	Septiembre	Octubre	Noviembre	Diciembre
% Avance metas	4.59	10.49	14.35	0.00	0.00	0.00	0.00	0.00	0.00	0.00	0.00	0.00
% Avance presupuestal	2.59	2.59	5.62	0.00	0.00	0.00	0.00	0.00	0.00	0.00	0.00	0.00

Areas Participantes	Inicial	Ejercido	Porc Avance
DIRECCIÓN DE MEDIO AMBIENTE	401,461	140,823	35.07 %
DIRECCIÓN DE PROTECCIÓN ANIMAL	4,832,743	153,711	3.18 %



Las cifras presupuestales incluyen una distribución aproximada de servicios personales conforme al esfuerzo estimado para cada Programa Presupuestario a valores del Presupuesto Aprobado. La cifras presupuestales incluyen unicamente asignaciones programables de gasto quedando fuera: deuda pública, provisiones salariales, equipamiento institucional, gasto administrativo y Subsidio a OPD's. Los porcentajes de avance, tanto financiero como en metas, se actualizan cada periodo, por lo que pueden variar con respecto a los informes emitidos en periodos anteriores.

27 - MEDIO AMBIENTE

Nivel	Resumen Narrativo	Nombre del indicador	Definición del indic.	Sentido	Medio de verif.	Tipo	Dimensión	U medida	Fórmula
PROPOSITO	LOS HABITANTES DE ZAPOPAN CUENTAN CON ESTRATEGIAS EFICIENTES DE PROTECCIÓN, MEJORA Y REGULACIÓN DEL MEDIO AMBIENTE EN COORDINACIÓN CON LOS LINEAMIENTOS METROPOLITANOS.	PORCENTAJE DE COMERCIOS Y SERVICIOS VERIFICADOS.	AVANCE PORCENTUAL EN EL AVANCE DE VERIFICACIÓN Y SERVICIOS VERIFICADOS PARA LA PROTECCIÓN DEL MEDIO AMBIENTE.	ASC	BASES DE DATOS Y DOCUMENTALES, DIRECCIÓN DE MEDIO AMBIENTE.	Estratégico	Eficacia	Porcentaje	A/B*100
C-037	CAMBIO CLIMÁTICO MITIGADO	PROMEDIO DE ASISTENTES POR TALLER.	PROMEDIO DE ASISTENTES AL TALLER DE CAMBIO CLIMÁTICO MITIGADO.	ASC	BASES DE DATOS Y DOCUMENTALES, DIRECCIÓN DE MEDIO AMBIENTE.	Gestión	Eficacia	Porcentaje	A/B*100

	Actividad	Unidad de medida	Meta anual	Avance Año	Avance Mes	% Avance	\$Anual	\$Ejercido	%Ejercido
		PORCENTAJE	20,715.00	14,871.00	2,892.00	71.79	161,814.81	10,671.07	6.59
A-682	EDUCACIÓN AMBIENTAL EN ESCUELAS	PORCENTAJE	20,000.00	14,725.00	2,892.00	73.63	161,814.81	10,671.07	6.59
A-683	PROGRAMA PILOTO DE GESTION SUSTENTABLE DE LADRILLERAS	PORCENTAJE	700.00	145.00	0.00	20.71	0.00	0.00	0.00
A-692	PROGRAMA DE INVENTARIO DE EMISIONES FUENTES FIJAS	PORCENTAJE	15.00	1.00	0.00	6.67	0.00	0.00	0.00
C-039	CAMPAÑAS Y SENSIBILIZACIÓN DE PROTECCIÓN ANIMAL	CAMPAÑAS DE SENSIBILIZACIÓN DE PROTECCIÓN ANIMAL.	CAMPAÑAS DE SENSIBILIZACIÓN DE PROTECCIÓN ANIMAL PARA ERRADICAR CUALQUIER FORMA MALTRATO ANIMAL, GENERANDO CONCIENCIA EN LA POBLACIÓN.	ASC	BASES DE DATOS Y DOCUMENTALES, DIRECCIÓN DE MEDIO AMBIENTE.	Gestión	Eficacia	Porcentaje	A/B*100

	Actividad	Unidad de medida	Meta anual	Avance Año	Avance Mes	% Avance	\$Anual	\$Ejercido	%Ejercido
		PORCENTAJE	200.00	45.00	5.00	22.50	0.00	0.00	0.00
A-386	CAMPAÑA DE ESTERILIZACION	PORCENTAJE	12,000.00	2,631.00	788.00	21.93	0.00	0.00	0.00
A-387	CAMPAÑA DE VACUNACIÓN ANTIRRÁBICA	PORCENTAJE	17,100.00	650.00	131.00	3.80	0.00	0.00	0.00
A-389	CIRUGIA VETERINARIA	PORCENTAJE	130.00	28.00	4.00	21.54	0.00	0.00	0.00
A-399	REGISTRO DE ANIMALES	PORCENTAJE	100.00	13.00	0.00	13.00	0.00	0.00	0.00
A-419	PLATICAS DE SENSIBILIZACIÓN DE TENENCIA RESPONSABLE DE MASCOTAS	PORCENTAJE	200.00	45.00	5.00	22.50	0.00	0.00	0.00

	Actividad	Unidad de medida	Meta anual	Avance Año	Avance Mes	% Avance	\$Anual	\$Ejercido	%Ejercido
		PORCENTAJE	3,110.00	781.00	214.00	25.11	21,600.00	0.00	0.00
A-688	EVALUACIÓN DEL IMPACTO AMBIENTAL	PORCENTAJE	280.00	108.00	39.00	38.57	21,600.00	0.00	0.00
A-690	TRAMITE A LAS DENUNCIAS AMBIENTALES	PORCENTAJE	280.00	102.00	40.00	36.43	0.00	0.00	0.00
A-909	EXPEDICIÓN DE LICENCIAS DE GIROS COMERCIALES (DIRECCIÓN DE PADRÓN Y LICENCIAS)	PORCENTAJE	2,300.00	503.00	110.00	21.87	0.00	0.00	0.00
A-990	SOLICITUDES DE INFORMACIÓN DE TRANSPARENCIA	PORCENTAJE	250.00	68.00	25.00	27.20	0.00	0.00	0.00
C-113	RECURSOS NATURALES GESTIONADOS Y PROTEGIDOS	PORCENTAJE DE ÁREA NATURAL PROTEGIDA INTERVENIDA.	PORCENTAJE DE HECTAREAS QUE SE CONSIDERAN AREA NATURAL PROTEGIDA PARA DE ESTA FORMA EVITAR EL DETERIORO DE LAS MISMAS.	ASC	BASES DE DATOS Y DOCUMENTALES, DIRECCIÓN DE MEDIO AMBIENTE.	Gestión	Eficacia	Porcentaje	A/B*100

	Actividad	Unidad de medida	Meta anual	Avance Año	Avance Mes	% Avance	\$Anual	\$Ejercido	%Ejercido
		PORCENTAJE	180,055.00	659.00	2.00	0.37	218,046.72	130,152.00	59.68
A-685	REFORESTACIÓN	PORCENTAJE	180,000.00	651.00	0.00	0.36	0.00	0.00	0.00
A-686	VERIFICACIÓN DE DERRIBO DE ARBOLADO	PORCENTAJE	50.00	6.00	1.00	12.00	0.00	0.00	0.00

27 - MEDIO AMBIENTE

A-687 ADMINISTRACIÓN DE LAS ÁREAS NATURALES PROTEGIDAS DEL MUNICIPIO PORCENTAJE 5.00 2.00 1.00 40.00 218,046.72 130,152.00 59.68

C-116 RESIDUOS ACORDE A LA NORMATIVIDAD DE MANERA INTEGRAL GESTIONADOS PORCENTAJE DE RESIDUOS SOLIDOS TRATADOS. AVANCE PORCENTUAL EN EL TRATAMIENTO DE RESIDUOS ACORDE CON LA NORMATIVIDAD APLICABLE. ASC BASES DE DATOS Y DOCUMENTALES, DIRECCIÓN DE MEDIO AMBIENTE. Gestión Eficacia Porcentaje A/B*100

	Actividad	Unidad de medida	Meta anual	Avance Año	Avance Mes	% Avance	\$Anual	\$Ejercido	%Ejercido
		PORCENTAJE	1,213.00	250.00	93.00	20.61	0.00	0.00	0.00
A-689	GESTIÓN INTEGRAL DE RESIDUOS	PORCENTAJE	6.00	13.00	10.00	216.67	0.00	0.00	0.00
A-855	CAMPAÑAS DE ACOPIO DE RESIDUOS DE MANEJO ESPECIAL	PORCENTAJE	7.00	5.00	1.00	71.43	0.00	0.00	0.00
A-966	REGULARIZACIÓN EN MATERIA DE RESIDUOS EN COMERCIOS Y SERVICIOS	PORCENTAJE	1,200.00	232.00	82.00	19.33	0.00	0.00	0.00

C-126 SERVICIOS DE PREVENCIÓN ANIMAL ENTREGADOS SERVICIOS DE PREVENCIÓN ANIMAL ENTREGADOS. DIVERSOS SERVICIOS DE PREVENCIÓN ANIMAL ENTREGADOS EN EL MUNICIPIO DE ZAPOPAN. ASC BASES DE DATOS Y DOCUMENTALES, DIRECCIÓN DE MEDIO AMBIENTE. Gestión Eficacia Porcentaje A/B*100

	Actividad	Unidad de medida	Meta anual	Avance Año	Avance Mes	% Avance	\$Anual	\$Ejercido	%Ejercido
		PORCENTAJE	120,000.00	30,127.00	9,678.00	25.11	7,269,441.45	153,711.76	2.11
A-382	ATENCIÓN A QUEJAS DE AGRESIÓN	PORCENTAJE	573.00	78.00	24.00	13.61	0.00	0.00	0.00
A-383	VINCULACIÓN PARA ADOPCIÓN	PORCENTAJE	400.00	38.00	8.00	9.50	0.00	0.00	0.00
A-384	ATENCIÓN MEDICA VETERINARIA	PORCENTAJE	8,500.00	1,706.00	470.00	20.07	1,566,679.11	120,122.80	7.66
A-385	ATENCIÓN A REPORTES DE ANIMALES CALLEJEROS	PORCENTAJE	1,500.00	814.00	231.00	54.27	0.00	0.00	0.00
A-388	INCINERACIÓN	PORCENTAJE	1,000.00	378.00	149.00	37.80	0.00	0.00	0.00
A-390	CONSTANCIA DE SALUD CANINA Y FELINA	PORCENTAJE	40.00	2.00	1.00	5.00	0.00	0.00	0.00
A-391	APLICACIÓN DE EUTANASIA	PORCENTAJE	2,000.00	535.00	149.00	26.75	0.00	0.00	0.00
A-392	EXTRACCIÓN Y ENVIÓ DE MUESTRAS	PORCENTAJE	300.00	35.00	19.00	11.67	0.00	0.00	0.00
A-393	MANEJO DE RESIDUOS PATOLOGICOS	PORCENTAJE	68,671.00	17,818.00	5,298.00	25.95	0.00	0.00	0.00
A-394	ATENCIÓN A EMERGENCIAS DE CAPTURA DE ANIMALES SILVESTRES	PORCENTAJE	250.00	100.00	29.00	40.00	294,698.00	0.00	0.00
A-395	RECORRIDOS GUIADOS Y VISITAS AL ZOOLOGICO	PORCENTAJE	1.00	0.00	0.00	0.00	120,000.00	0.00	0.00
A-396	ATENCIÓN MEDICA, ALIMENTACIÓN DE ANIMALES A RESGUARDO	PORCENTAJE	38,325.00	9,579.00	3,193.00	24.99	5,288,064.34	33,588.96	0.63
A-397	ATENCIÓN DE EMERGENCIAS DE ANIMALES EN VÍA PUBLICA	PORCENTAJE	300.00	99.00	30.00	33.00	0.00	0.00	0.00
A-398	ATENCIÓN A DENUNCIAS DE MALTRATO ANIMAL	PORCENTAJE	450.00	144.00	77.00	32.00	0.00	0.00	0.00