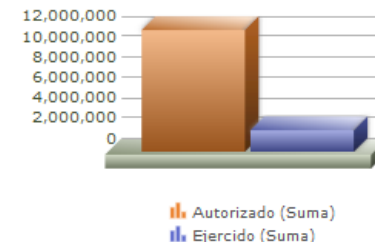
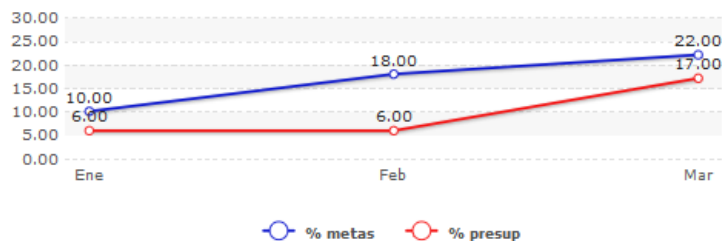




Programa presupuestario	31-CULTURA PARA TODOS
Eje	1 - SERVICIOS PÚBLICOS GENERADORES DE BIENESTAR
Ods	10 - OFRECER ALTERNATIVAS REALES, PERMANENTES Y DE APOYO DIRECTO PARA LOGRAR LA REDUCCIÓN DE LAS DESIGUALDADES
Ur	13 - COORDINACIÓN GENERAL DE CONSTRUCCION DE LA COMUNIDAD
Beneficiarios	INDISTINTO
Mml Proposito	SE AMPLÍA LA COBERTURA TERRITORIAL DE LOS SERVICIOS DE LA DIRECCIÓN FUERA DE LOS CENTROS DE ARTE Y CULTURA MUNICIPALES.
Presupuesto anual	\$11,972,830.98
Presupuesto ejercido	\$2,120,153.22




Titulo	Enero	Febrero	Marzo	Abril	Mayo	Junio	Julio	Agosto	Septiembre	Octubre	Noviembre	Diciemb
% Avance metas	10.10	18.77	22.91	0.00	0.00	0.00	0.00	0.00	0.00	0.00	0.00	0.00
% Avance presupuestal	6.43	6.43	17.70	0.00	0.00	0.00	0.00	0.00	0.00	0.00	0.00	0.00

Areas Participantes	Inicial	Ejercido	Porc Avance
DIRECCIÓN DE CULTURA	11,972,830	2,120,153	17.70 %



DIRECCIÓN DE CULTURA



31 - CULTURA PARA TODOS

Nivel	Resumen Narrativo	Nombre del indicador	Definición del indic.	Sentido	Medio de verif.	Tipo	Dimensión	U medida	Fórmula
PROPOSITO	SE AMPLÍA LA COBERTURA TERRITORIAL DE LOS SERVICIOS DE LA DIRECCIÓN FUERA DE LOS CENTROS DE ARTE Y CULTURA MUNICIPALES.	CENTROS DE POBLACIÓN ATENDIDOS POR LOS SERVICIOS ARTÍSTICO CULTURALES	ACCESO DE LOS HABITANTES DEL MUNICIPIO A DIVERSAS EXPRESIONES Y ACTIVIDADES FORMATIVAS EN TORNO AL ARTE Y LA CULTURA.	ASC	CULTURA ZAPOPAN (SIEDGOB) E IIEG.	Estratégico	Eficacia	Porcentaje	A/B*100
C-018	ACTIVIDADES CULTURALES RECIBIDAS	PORCENTAJE DE ACTIVIDADES ARTÍSTICO-CULTURALES REALIZADAS.	ACTIVIDADES ARTÍSTICO-CULTURALES REALIZADAS.	ASC	CULTURA ZAPOPAN (SISTEMA DE INDICADORES PMD).	Gestión	Eficacia	Porcentaje	A/B*100
	<b>Actividad</b>	<b>Unidad de medida</b>	<b>Meta anual</b>	<b>Avance Año</b>	<b>Avance Mes</b>	<b>% Avance</b>	<b>\$Anual</b>	<b>\$Ejercido</b>	<b>%Ejercido</b>
		<b>PORCENTAJE</b>	<b>4,000.00</b>	<b>834.00</b>	<b>253.00</b>	<b>20.85</b>	<b>293,248.00</b>	<b>293,248.00</b>	<b>100.00</b>
A-082	EXPOSICIONES DE ARTES VISUALES	PORCENTAJE	300,000.00	60,414.00	4,667.00	20.14	293,248.00	293,248.00	100.00
A-083	ACTIVIDADES DE SENSIBILIZACIÓN	PORCENTAJE	2,500.00	46.00	24.00	1.84	0.00	0.00	0.00
A-084	ACTIVIDADES DE ENCUENTRO Y DIFUSIÓN	PORCENTAJE	540.00	4,308.00	0.00	797.78	0.00	0.00	0.00
A-085	ACTIVIDADES DE LECTURA Y LITERATURA	PROMEDIO	235,000.00	71,217.00	20,595.00	30.31	0.00	0.00	0.00
C-023	AFORO A LAS PRESENTACIONES DE LAS COMPAÑÍAS MUNICIPALES CONSOLIDADO	ASISTENTES A LAS PRESENTACIONES DE LAS COMPAÑÍAS ARTÍSTICAS.	PRESENTACIONES DE LAS COMPAÑÍAS MUNICIPALES CONSOLIDADO.	ASC	CULTURA ZAPOPAN, SISTEMA DE INDICADORES SIZ.	Gestión	Eficacia	Porcentaje	A/B*100
	<b>Actividad</b>	<b>Unidad de medida</b>	<b>Meta anual</b>	<b>Avance Año</b>	<b>Avance Mes</b>	<b>% Avance</b>	<b>\$Anual</b>	<b>\$Ejercido</b>	<b>%Ejercido</b>
		<b>PORCENTAJE</b>	<b>60,000.00</b>	<b>9,421.00</b>	<b>4,263.00</b>	<b>15.70</b>	<b>7,646,778.93</b>	<b>1,585,415.00</b>	<b>20.73</b>
A-896	EDUCACIÓN ARTÍSTICA FORMAL	PORCENTAJE	3,600.00	885.00	339.00	24.58	0.00	0.00	0.00
A-977	SERVICIOS BRINDADOS POR LAS COMPAÑÍAS ARTÍSTICAS DE ZAPOPAN	PORCENTAJE	228.00	41.00	11.00	17.98	7,646,778.93	1,585,415.00	20.73
C-087	OFERTA CONSTANTE DE CURSOS Y TALLERES EN LOS CENTROS CULTURALES	PROMEDIO DE ALUMNOS INSCRITOS EN CENTROS CULTURALES.	ACCESO DE LOS HABITANTES A CURSOS Y TALLERES EN LOS CENTROS CULTURALES.	ASC	CULTURA ZAPOPAN, SISTEMA DE INDICADORES SIZ.	Gestión	Eficiencia	Promedio	A/B
	<b>Actividad</b>	<b>Unidad de medida</b>	<b>Meta anual</b>	<b>Avance Año</b>	<b>Avance Mes</b>	<b>% Avance</b>	<b>\$Anual</b>	<b>\$Ejercido</b>	<b>%Ejercido</b>
		<b>PROMEDIO</b>	<b>25,300.00</b>	<b>6,486.00</b>	<b>1,587.00</b>	<b>25.64</b>	<b>3,815,295.60</b>	<b>164,720.00</b>	<b>4.31</b>
A-826	ACCESO Y DIFUSIÓN DE LA CULTURA Y LAS ARTES	PORCENTAJE	34,100.00	422.00	422.00	1.24	264,720.00	164,720.00	62.22
A-830	ACTIVIDADES DE TRANSVERSALIZACIÓN DE LA CULTURA	PORCENTAJE	20,000.00	0.00	0.00	0.00	0.00	0.00	0.00
A-832	ACTIVIDADES LÚDICO Y RECREATIVAS EN ESPACIOS PÚBLICOS Y CENTROS CULTURALES	PORCENTAJE	35,000.00	7,254.00	0.00	20.73	0.00	0.00	0.00
A-912	FORMACIÓN EN TALLERES ARTÍSTICO CULTURALES	PROMEDIO	881.00	182.00	91.00	20.66	3,550,575.60	0.00	0.00
C-120	ACTIVIDADES ESTRATÉGICAS DE LA COORDINACIÓN DE CONSTRUCCIÓN DE COMUNIDAD	ASISTENTES A LA ROMERÍA.	ROMERIA ZAPOPAN ORGANIZADA Y REALIZADA.	ASC	CONSTRUCCIÓN DE LA COMUNIDAD, PROTECCIÓN CIVIL ZAPOPAN.	Gestión	Calidad	Porcentaje	A/B*100
	<b>Actividad</b>	<b>Unidad de medida</b>	<b>Meta anual</b>	<b>Avance Año</b>	<b>Avance Mes</b>	<b>% Avance</b>	<b>\$Anual</b>	<b>\$Ejercido</b>	<b>%Ejercido</b>
		<b>PORCENTAJE</b>	<b>1,800,000.00</b>	<b>0.00</b>	<b>0.00</b>	<b>0.00</b>	<b>217,508.43</b>	<b>76,770.22</b>	<b>35.29</b>
A-086	OPERATIVO COORDINACIÓN	PORCENTAJE	6.00	0.00	0.00	0.00	20,076.40	0.00	0.00
A-940	OPERATIVO ROMERÍA	PORCENTAJE	1.00	0.00	0.00	0.00	197,432.03	76,770.22	38.88