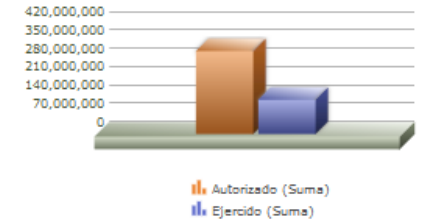
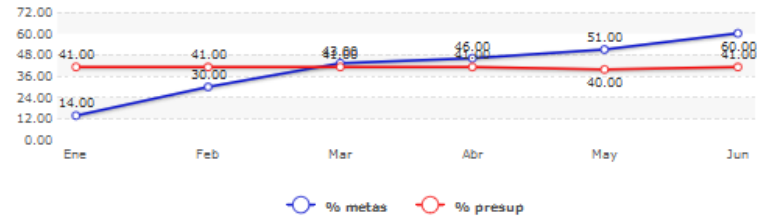

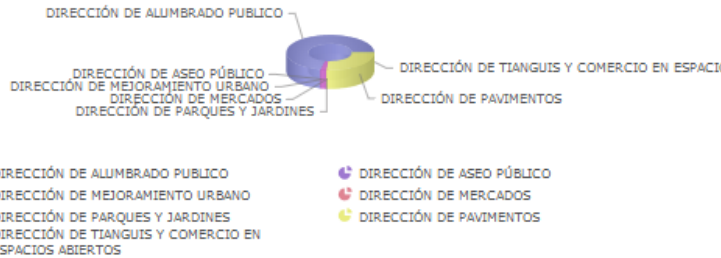


Programa presupuestario	15-IMAGEN URBANA
Eje	1 - SERVICIOS PÚBLICOS GENERADORES DE BIENESTAR
Ods	11 - FORTALECER Y APLICAR ESTRICTAMENTE LOS INSTRUMENTOS DE PLANEACIÓN TERRITORIAL Y URBANA, ASÍ COMO LA NORMATIVIDAD ESTABLECIDA PARA DESARROLLAR UNA CIUDAD Y COMUNIDAD SOSTENIBLE
Ur	08 - COORDINACIÓN GENERAL DE SERVICIOS MUNICIPALES
Beneficiarios	INDISTINTO
Mmi Proposito	LOS HABITANTES Y VISITANTES DE ZAPOPAN OBTIENEN UNA CIUDAD Y ECOSISTEMA URBANO ORDENADOS Y AGRADABLES DERIVADO DE LA PRESTACIÓN Y MANTENIMIENTO OPORTUNO DE LOS SERVICIOS MUNICIPALES.
Presupuesto anual	\$316,279,296.51
Presupuesto ejercido	\$131,086,329.38



Titulo	Enero	Febrero	Marzo	Abril	Mayo	Junio	Julio	Agosto	Septiembre	Octubre	Noviembre	Diciembre
% Avance metas	14.72	30.61	43.53	46.41	51.86	60.52	0.00	0.00	0.00	0.00	0.00	0.00
% Avance presupuestal	41.44	41.44	41.44	41.44	40.52	41.44	0.00	0.00	0.00	0.00	0.00	0.00

Areas Participantes	Inicial	Ejercido	Porc Avance
DIRECCIÓN DE ALUMBRADO PÚBLICO	225,938,684	127,932,215	56.62 %
DIRECCIÓN DE ASEO PÚBLICO	0	0	0.00 %
DIRECCIÓN DE MEJORAMIENTO URBANO	7,184,063	2,321,518	32.31 %
DIRECCIÓN DE MERCADOS	43,687	30,525	69.87 %
DIRECCIÓN DE PARQUES Y JARDINES	0	0	0.00 %
DIRECCIÓN DE PAVIMENTOS	83,100,333	802,070	0.96 %
DIRECCIÓN DE TIANGUIS Y COMERCIO EN ESPACIOS ABIERTOS	12,528	0	0.00 %



15 - IMAGEN URBANA

Nivel	Resumen Narrativo	Nombre del indicador	Definición del indic.	Sentido	Medio de verif.	Tipo	Dimensión	U medida	Fórmula
PROPOSITO	LOS HABITANTES Y VISITANTES DE ZAPOPAN OBTIENEN UNA CIUDAD Y ECOSISTEMA URBANO ORDENADOS Y AGRADABLES DERIVADO DE LA PRESTACIÓN Y MANTENIMIENTO OPORTUNO DE LOS SERVICIOS MUNICIPALES.	PORCENTAJE DE CIUDADANOS QUE CONSIDERAN ACEPTABLE EL DESEMPEÑO DE LOS SERVICIOS MUNICIPALES.	PERCEPCIÓN DEL DESEMPEÑO ACEPTABLE EN LA PRESTACIÓN DE LOS SERVICIOS MUNICIPALES.	ASC	DIRECCIÓN DE CONTROL Y DECALIDAD DE SERVICIOS MUNICIPALES.	Estratégico	Calidad	Porcentaje	A/B*100
C-059	ESPACIOS PÚBLICOS ILUMINADOS (REHABILITADOS) ENTREGADOS	AVANCE PORCENTUAL DE ESPACIOS PÚBLICOS ILUMINADOS.	OBTENCIÓN DE ESPACIOS PÚBLICOS ILUMINADOS (REHABILITADOS).	ASC	DIRECCIÓN DE ALUMBRADO PÚBLICO.	Gestión	Eficacia	Porcentaje	A/B*100
	Actividad	Unidad de medida	Meta anual	Avance Año	Avance Mes	% Avance	\$Anual	\$Ejercido	%Ejercido
		PORCENTAJE	62,705.00	15,346.00	6,389.00	24.47	11,679,532.88	10,705,804.31	91.66
A-414	REPARACIÓN DE LUMINARIAS REALIZADO	PORCENTAJE	22,693.00	8,362.00	2,006.00	36.85	2,664,892.73	2,365,222.12	88.75
A-415	REPARACIÓN DE LÍNEA (Circuito) REALIZADO	PORCENTAJE	40,000.00	6,978.00	1,074.00	17.45	9,014,640.15	8,340,582.19	92.52
C-060	ESPACIOS PÚBLICOS ORDENADOS Y LIMPIOS ENTREGADOS	VARIACIÓN PORCENTUAL DE ESPACIOS PÚBLICOS INTERVENIDOS CON RESPECTO AL AÑO ANTERIOR.	LOGRAR ESPACIOS PÚBLICOS ORDENADOS Y LIMPIOS ENTREGADOS.	ASC	COORDINACIÓN GENERAL DE SERVICIOS MUNICIPALES.	Gestión	Eficacia	Porcentaje	A/B*100
	Actividad	Unidad de medida	Meta anual	Avance Año	Avance Mes	% Avance	\$Anual	\$Ejercido	%Ejercido
		PORCENTAJE	2,329.00	781.00	306.00	33.53	1,010,522.55	0.00	0.00
A-325	SERVICIO DE LIMPIEZA DE AVENIDAS PRINCIPALES Y CALLES REALIZADOS	PORCENTAJE	548.00	273.00	54.00	49.82	997,122.55	0.00	0.00
A-328	RETIRO DE PROPAGANDA EN MOBILIARIO URBANO REALIZADO	PORCENTAJE	230.00	160.00	45.00	69.57	13,400.00	0.00	0.00
A-329	RETIRO DE GRAFFITI REALIZADO	PORCENTAJE	900.00	111.00	12.00	12.33	0.00	0.00	0.00
A-337	MANTENIMIENTO DE PARQUES CANINOS REALIZADOS	PORCENTAJE	36.00	10.00	4.00	27.78	0.00	0.00	0.00
A-339	LIMPIEZA DE LA ZONA 30 DEL CENTRO HISTORICO REALIZADAS	PORCENTAJE	468.00	193.00	24.00	41.24	0.00	0.00	0.00
A-340	VISTO BUENO DE LA RECEPCION DE AREAS VERDES DE FRACCIONAMIENTOS REALIZADOS	PORCENTAJE	15.00	6.00	0.00	40.00	0.00	0.00	0.00
A-341	INTERVENCIONES ARTISTICAS EN ESPACIOS PUBLICOS REALIZADAS	PORCENTAJE	36.00	10.00	0.00	27.78	0.00	0.00	0.00
A-342	SERVICIOS DESCACHARRIZACIÓN EN LAS COLONIAS DEL MUNICIPIO REALIZADOS	PORCENTAJE	96.00	18.00	8.00	18.75	0.00	0.00	0.00
C-088	ORDENAMIENTO DEL COMERCIO EN VÍA PÚBLICA Y MERCADOS MUNICIPALES LOGRADO	PORCENTAJE DE SUPERVISIONES.	CONTROL Y VIGILANCIA EN LOS COMERCIOS Y MERCADOS MUNICIPALES.	ASC	COORDINACIÓN GENERAL DE SERVICIOS MUNICIPALES.	Gestión	Eficacia	Porcentaje	A/B*100
	Actividad	Unidad de medida	Meta anual	Avance Año	Avance Mes	% Avance	\$Anual	\$Ejercido	%Ejercido
		PORCENTAJE	91,621.00	27,278.00	1,444.00	29.77	214,271,680.00	117,226,411.00	54.70
A-322	INTENDENCIA EN MERCADOS MUNICIPALES	PORCENTAJE	3,300.00	2,268.00	440.00	68.73	0.00	0.00	0.00
A-323	ADMINISTRACIÓN DE CONCESIONARIOS	PORCENTAJE	856.00	1,055.00	84.00	123.25	0.00	0.00	0.00
A-345	ATENCIÓN A QUEJAS SOBRE EL COMERCIO EN TIANGUIS	PORCENTAJE	80.00	19.00	4.00	23.75	0.00	0.00	0.00
A-346	ACTUALIZACIÓN AL PADRÓN DEL COMERCIO EN TIANGUIS	PORCENTAJE	2,200.00	329.00	55.00	14.95	0.00	0.00	0.00
A-347	PERMISO DE AUSENCIA TEMPORAL EN COMERCIO EN TIANGUIS	PORCENTAJE	650.00	116.00	0.00	17.85	0.00	0.00	0.00
A-348	ASIGNACIÓN DE ESPACIOS DE ROLL EN COMERCIO EN TIANGUIS	PORCENTAJE	80,000.00	22,838.00	0.00	28.55	0.00	0.00	0.00
A-349	REGISTRO DE COMERCIANTES DE JUEGOS MECÁNICOS, JUEGOS COMPLEMENTARIOS Y COMPLEMENTOS	PORCENTAJE	150.00	1.00	0.00	0.67	0.00	0.00	0.00
A-350	OPERATIVOS DE ORDENAMIENTO, FESTIVIDADES Y EVENTOS ESPECIALES (DÍA DE MUERTOS, 10 DE MAYO, ROMERÍA, EVENTOS ESPECIALES)	PORCENTAJE	355.00	51.00	0.00	14.37	0.00	0.00	0.00

15 - IMAGEN URBANA

A-351	BALIZAMIENTO DE ESPACIOS PARA COMERCIO EN TIANGUIS	PORCENTAJE	30.00	3.00	1.00	10.00	12,528.00	0.00	0.00
A-352	CREDENCIALIZACIÓN DE COMERCIANTES EN TIANGUIS	PORCENTAJE	4,000.00	587.00	0.00	14.68	0.00	0.00	0.00
A-356	VALIDACIÓN DEL CONSUMO DE ENERGÍA ELÉCTRICA POR ALUMBRADO PÚBLICO Y TRÁMITE PARA EL PAGO CORRESPONDIENTE	PORCENTAJE	12.00	5.00	0.00	41.67	214,259,152.00	117,226,411.00	54.71
C-125	SERVICIOS DE MANTENIMIENTO PREVENTIVO Y/O CORRECTIVO EN ESPACIOS PÚBLICOS REALIZADOS	PORCENTAJE DE SERVICIOS DE MANTENIMIENTO REALIZADOS.	REALIZACIÓN DE SERVICIOS DE MANTENIMIENTO PREVENTIVO Y CORRECTIVO EN ESPACIOS PÚBLICOS.	ASC	COORDINACIÓN GENERAL DE SERVICIOS MUNICIPALES.	Gestión	Eficacia	Porcentaje	A/B*100

	Actividad	Unidad de medida	Meta anual	Avance Año	Avance Mes	% Avance	\$Anual	\$Ejercido	%Ejercido
		PORCENTAJE	33,698.00	23,218.00	10,555.00	68.90	89,317,561.08	3,154,114.07	3.53
A-320	MANTENIMIENTO DE MERCADOS MUNICIPALES	PORCENTAJE	264.00	329.00	66.00	124.62	43,687.11	30,525.05	69.87
A-330	BALIZAMIENTO Y PINTADO DE MACHUELOS EN AVENIDAS PRINCIPALES Y CALLES REALIZADOS	PORCENTAJE	324.00	174.00	9.00	53.70	5,182,599.55	2,320,474.31	44.77
A-331	MANTENIMIENTO Y REHABILITACIÓN DE BANQUETAS REALIZADO	PORCENTAJE	60.00	20.00	0.00	33.33	0.00	0.00	0.00
A-335	CONVENIO DE ÁREAS VERDES MUNICIPALES	PORCENTAJE	80.00	15.00	8.00	18.75	0.00	0.00	0.00
A-336	MANTENIMIENTO DE ÁREAS VERDES URBANAS DE PROPIEDAD MUNICIPAL REALIZADAS	PORCENTAJE	2,270.00	1,599.00	285.00	70.44	0.00	0.00	0.00
A-353	REPORTES REALIZADOS DEL MANTENIMIENTO SUPERFICIAL DEL PAVIMENTO	PORCENTAJE	4,800.00	4,645.00	2,047.00	96.77	137,771.68	6,795.40	4.93
A-355	MANTENIMIENTO SUPERFICIAL DEL PAVIMENTO REALIZADOS	PORCENTAJE	25,000.00	16,118.00	3,222.00	64.47	82,962,561.74	795,275.31	0.95
A-327	REHABILITACIÓN DE MOBILIARIO URBANO EN PLAZAS MUNICIPALES Y ESPACIOS PÚBLICOS	PORCENTAJE	900.00	318.00	75.00	35.33	990,941.00	1,044.00	0.10