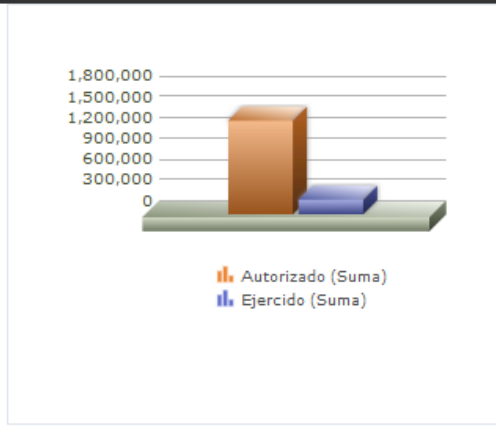
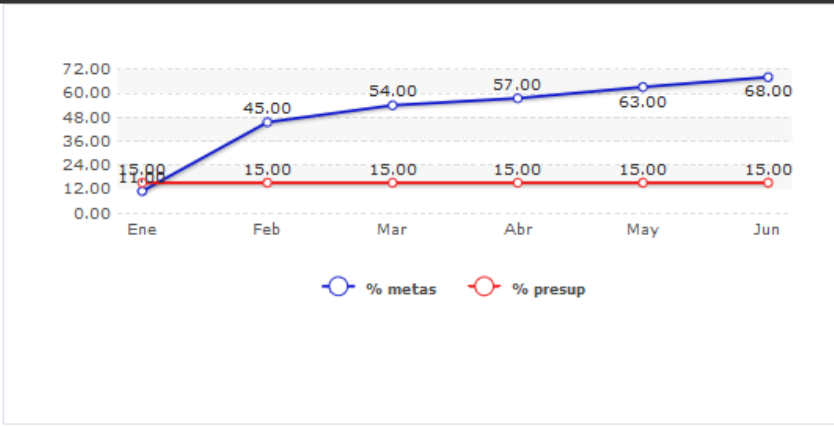
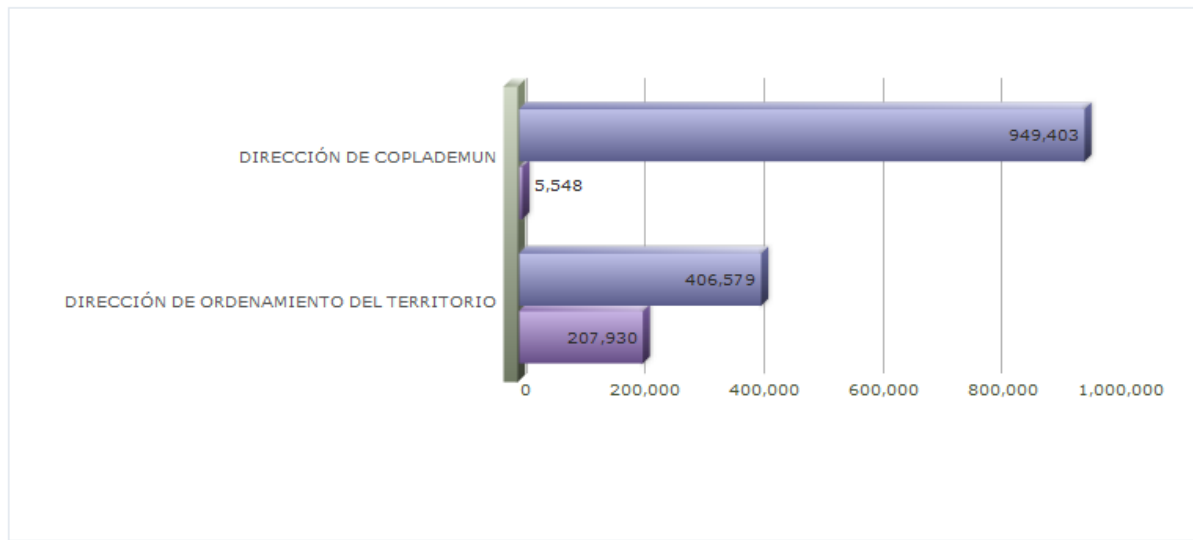
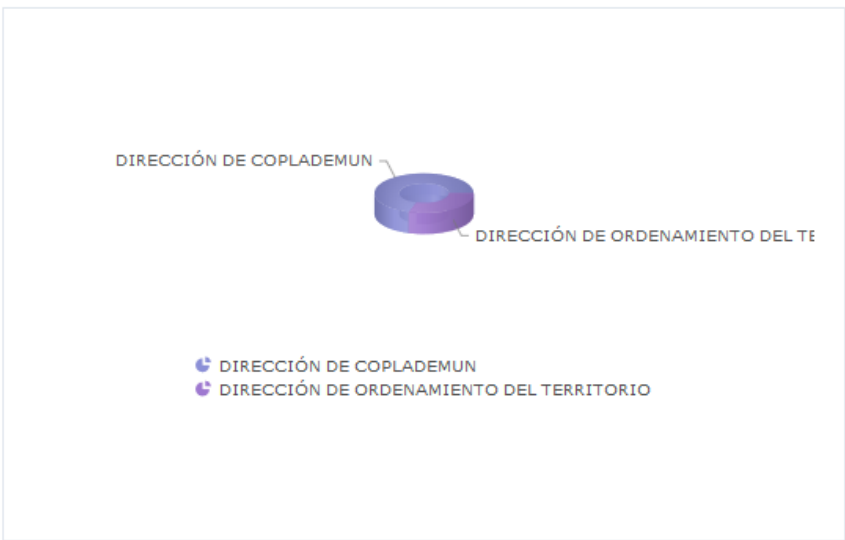


Programa presupuestario	25-ORDENAMIENTO DEL TERRITORIO
Eje	2 - DESARROLLO TERRITORIAL SUSTENTABLE SINERGIA METROPOLITANA
Ods	11 - FORTALECER Y APLICAR ESTRICTAMENTE LOS INSTRUMENTOS DE PLANEACIÓN TERRITORIAL Y URBANA, ASÍ COMO LA NORMATIVIDAD ESTABLECIDA PARA DESARROLLAR UNA CIUDAD Y COMUNIDAD SOSTENIBLE
Ur	11 - COORDINACION GENERAL DE GESTION INTEGRAL DE LA CIUDAD
Beneficiarios	INDISTINTO
Mml Proposito	LOS HABITANTES DE ZAPOPAN GOZARAN DE UN TERRITORIO ORDENADO, PLANEADO Y SUSTENTABLE.
Presupuesto anual	\$1,355,983.75
Presupuesto ejercido	\$213,478.42



Titulo	Enero	Febrero	Marzo	Abril	Mayo	Junio	Julio	Agosto	Septiembre	Octubre	Noviembre	Diciembre
% Avance metas	11.15	45.78	54.73	57.84	63.17	68.70	0.00	0.00	0.00	0.00	0.00	0.00
% Avance presupuestal	15.74	15.74	15.74	15.74	15.74	15.74	0.00	0.00	0.00	0.00	0.00	0.00

Areas Participantes	Inicial	Ejercido	Porc Avance
DIRECCIÓN DE COPLADEMUN	949,403	5,548	0.58 %
DIRECCIÓN DE ORDENAMIENTO DEL TERRITORIO	406,579	207,930	51.14 %



Las cifras presupuestales incluyen una distribución aproximada de servicios personales conforme al esfuerzo estimado para cada Programa Presupuestario a valores del Presupuesto Aprobado
 La cifras presupuestales incluyen unicamente asignaciones programables de gasto quedando fuera: deuda pública, provisiones salariales, equipamiento institucional, gasto administrativo y Subsidio a OPD's
 Los porcentajes de avance, tanto financiero como en metas, se actualizan cada periodo, por lo que pueden variar con respecto a los informes emitidos en periodos anteriores

Nivel	Resumen Narrativo	Nombre del indicador	Definición del indic.	Sentido	Medio de verif.	Tipo	Dimensión	U medida	Fórmula
PROPOSITO	LOS HABITANTES DE ZAPOPAN GOZARAN DE UN TERRITORIO ORDENADO, PLANEADO Y SUSTENTABLE.	PORCENTAJE DE DICTÁMENES, AUTORIZACIONES Y LICENCIAS CONFORME A LA NORMATIVIDAD.	AVANCE PORCENTUAL DEL DESARROLLO SUSTENTABLE MEDIANTE LA OPTIMIZACIÓN DEL USO Y DESTINO DEL SUELO MEDIANTE LA UTILIZACIÓN DE INSTRUMENTOS NORMATIVOS.	ASC	DIRECCIÓN DE ORDENAMIENTO DEL TERRITORIO.	Estratégico	Eficacia	Porcentaje	A/B*100
C-015	ACCIONES URBANÍSTICAS RECIBIDAS	PORCENTAJE DE SOLICITUDES ATENDIDAS Y/O REVISIONES PARA RECEPCIÓN DE OBRAS DE URBANIZACIÓN.	AVANCE EN LA REVISIÓN DE PROYECTOS QUE HACEN REFERENCIA A FRACCIONAMIENTOS.	ASC	EN CAMPO/ CONSULTA DE EXPEDIENTES TÉCNICOS ADMINISTRATIVOS.	Gestión	Eficacia	Porcentaje	A/B*100
	Actividad	Unidad de medida	Meta anual	Avance Año	Avance Mes	% Avance	\$Anual	\$Ejercido	%Ejercido
		PORCENTAJE	900.00	298.00	89.00	33.11	44,209.91	0.00	0.00
A-931	LICENCIAS Y AUTORIZACIONES	PORCENTAJE	883.00	298.00	49.00	33.75	0.00	0.00	0.00
A-998	RECEPCIÓN DE OBRAS DE URBANIZACIÓN	PORCENTAJE	17.00	0.00	0.00	0.00	44,209.91	0.00	0.00
C-034	AUTORIZACIONES Y REVISIONES DE PROYECTOS URBANOS ATENDIDOS	PORCENTAJE DE AUTORIZACIONES Y REVISIONES DE DICTÁMENES OPINIONES TÉCNICAS Y PROYECTOS URBANOS ATENDIDOS.	AVANCE EN LA REVISIÓN DE PROYECTOS URBANOS.	ASC	DIRECCIÓN DE ORDENAMIENTO DEL TERRITORIO.	Gestión	Eficacia	Porcentaje	A/B*100
	Actividad	Unidad de medida	Meta anual	Avance Año	Avance Mes	% Avance	\$Anual	\$Ejercido	%Ejercido
		PORCENTAJE	1,855.00	1,260.00	141.00	67.92	135,720.00	0.00	0.00
A-889	DICTÁMENES Y OPINIONES TÉCNICAS	PORCENTAJE	1,842.00	1,259.00	141.00	68.35	135,720.00	0.00	0.00
A-903	ESTUDIOS Y PROYECTOS	PORCENTAJE	13.00	1.00	0.00	7.69	0.00	0.00	0.00
C-053	DICTÁMEN DE TRANSFORMACIÓN DEL SUELO RURAL-URBANO	PORCENTAJE DE SOLICITUDES ATENDIDAS PARA EL TRAMITE CORRESPONDIENTE.	AVANCE EN LA ATENCIÓN DE SOLICITUDES PARA TRANSFORMACIÓN DEL SUELO RURAL-URBANO.	ASC	DIRECCIÓN DE ORDENAMIENTO DEL TERRITORIO.	Gestión	Eficacia	Porcentaje	A/B*100
	Actividad	Unidad de medida	Meta anual	Avance Año	Avance Mes	% Avance	\$Anual	\$Ejercido	%Ejercido
		PORCENTAJE	3,500.00	958.00	0.00	27.37	226,650.00	207,930.00	91.74
A-967	REGULACIONES DE PREDIOS URBANOS	PORCENTAJE	3,000.00	955.00	0.00	31.83	17,400.00	0.00	0.00
A-972	TITULACIONES DE PREDIOS URBANOS	PORCENTAJE	500.00	3.00	0.00	0.60	209,250.00	207,930.00	99.36
C-098	PLANEACIÓN DE LA CIUDAD ENTREGADA	PLANEACIÓN PARTICIPATIVA DE LA CIUDAD ENTREGADA.	REALIZAR UNA PLANEACIÓN DE LA CIUDAD.	ASC	EN CAMPO/ CONSULTA DE EXPEDIENTES TÉCNICOS ADMINISTRATIVOS.	Gestión	Eficacia	Tasa de variación	((A/B)-1)*100
	Actividad	Unidad de medida	Meta anual	Avance Año	Avance Mes	% Avance	\$Anual	\$Ejercido	%Ejercido
		VARIACIÓN PORCENTUAL	142.00	0.00	0.00	0.00	949,403.84	5,548.42	0.58
A-763	FOMENTO DE LA PARTICIPACIÓN CIUDADANA MEDIANTE CURSOS Y TALLERES	PORCENTAJE	30.00	0.00	0.00	0.00	719.20	0.00	0.00
A-770	PLANEACIÓN Y SEGUIMIENTO DEL DESARROLLO MUNICIPAL	PORCENTAJE	1.00	1.00	0.00	100.00	948,684.64	5,548.42	0.58
A-869	CONFORMACIÓN DE LOS CONSEJOS DE ZONA	PORCENTAJE	13.00	0.00	0.00	0.00	0.00	0.00	0.00
A-876	CREACIÓN, RATIFICACIÓN Y REESTRUCTURACIÓN DE CONSEJOS DE	PORCENTAJE	10.00	2.00	1.00	20.00	0.00	0.00	0.00
A-918	GESTIÓN DE OBRA SOCIAL	PORCENTAJE	30.00	36.00	12.00	120.00	0.00	0.00	0.00
A-948	PLANEACIÓN Y ASESORÍA, PARA LAS PETICIONES DE OBRA	PORCENTAJE	500.00	239.00	28.00	47.80	0.00	0.00	0.00
A-949	PLANEACIÓN, SOCIALIZACIÓN, VISITA A CONSEJOS DE COLONIA	PORCENTAJE	100.00	137.00	5.00	137.00	0.00	0.00	0.00