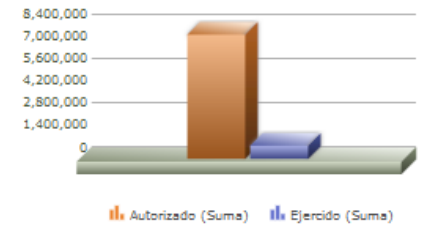
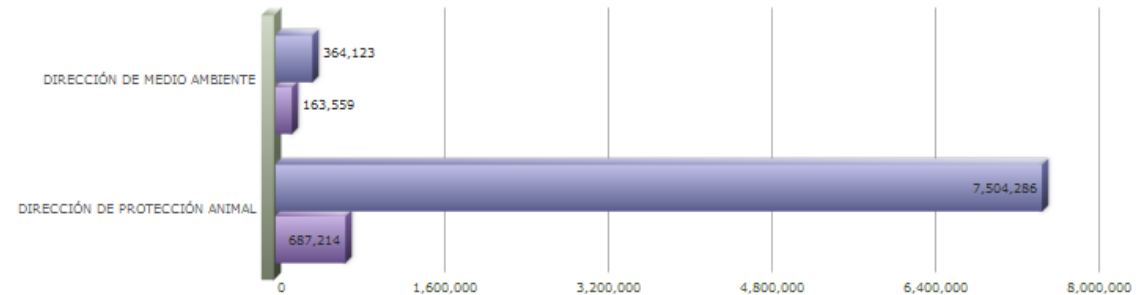
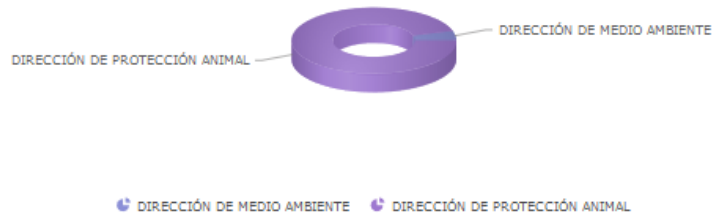


Programa presupuestario	27-MEDIO AMBIENTE
Ej#	2 - DESARROLLO TERRITORIAL SUSTENTABLE Y SINERGIA METROPOLITANA
Ods	15 - IMPLEMENTAR ACCIONES QUE MEJOREN LA GESTIÓN Y LA PRESERVACIÓN DE LAS ÁREAS NATURALES PROTEGIDAS, LA BIODIVERSIDAD Y LOS ESPACIOS PÚBLICOS CON ÁREAS VERDES COMO UNA PROTECCIÓN PARA LA VIDA DE ECOSISTEMAS TERRESTRES
Ur	11 - COORDINACIÓN GENERAL DE GESTIÓN INTEGRAL DE LA CIUDAD
Beneficiarios	INDISTINTO
Miml Proposito	LOS HABITANTES DE ZAPOPAN CUENTAN CON ESTRATEGIAS EFICIENTES DE PROTECCIÓN, MEJORA Y REGULACIÓN DEL MEDIO AMBIENTE EN COORDINACIÓN CON LOS LINEAMIENTOS METROPOLITANOS.
Presupuesto anual	\$7,868,410.33
Presupuesto ejercido	\$850,773.70



Título	Enero	Febrero	Marzo	Abril	Mayo	Junio	Julio	Agosto	Septiembre	Octubre	Noviembre	Diciembre
% Avance metas	5.53	12.64	17.31	18.98	21.11	25.50	0.00	0.00	0.00	0.00	0.00	0.00
% Avance presupuestal	10.81	10.81	10.81	10.81	10.81	10.81	0.00	0.00	0.00	0.00	0.00	0.00

Áreas Participantes	Inicial	Ejercido	Porcentaje Avance
DIRECCIÓN DE MEDIO AMBIENTE	364,123	163,559	44.91 %
DIRECCIÓN DE PROTECCIÓN ANIMAL	7,504,286	687,214	9.15 %



27 - MEDIO AMBIENTE

Nivel	Resumen Narrativo	Nombre del indicador	Definición del indic.	Sentido	Medio de verif.	Tipo	Dimensión	U medida	Fórmula
PROPOSITO	LOS HABITANTES DE ZAPOPAN CUENTAN CON ESTRATEGIAS EFICIENTES DE PROTECCIÓN, MEJORA Y REGULACIÓN DEL MEDIO AMBIENTE EN COORDINACIÓN CON LOS LINEAMIENTOS METROPOLITANOS.	PORCENTAJE DE COMERCIOS Y SERVICIOS VERIFICADOS.	AVANCE PORCENTUAL EN EL AVANCE DE VERIFICACIÓN Y SERVICIOS VERIFICADOS PARA LA PROTECCIÓN DEL MEDIO AMBIENTE.	ASC	BASES DE DATOS Y DOCUMENTALES, DIRECCIÓN DE MEDIO AMBIENTE.	Estratégico	Eficacia	Porcentaje	A/B*100
C-037	CAMBIO CLIMÁTICO MITIGADO	PROMEDIO DE ASISTENTES POR TALLER.	PROMEDIO DE ASISTENTES AL TALLER DE CAMBIO CLIMÁTICO MITIGADO.	ASC	BASES DE DATOS Y DOCUMENTALES, DIRECCIÓN DE MEDIO AMBIENTE.	Gestión	Eficacia	Porcentaje	A/B*100

	Actividad	Unidad de medida	Meta anual	Avance Año	Avance Mes	% Avance	\$Anual	\$Ejercido	%Ejercido
		PORCENTAJE	20,715.00	15,293.00	194.00	73.83	111,476.99	10,671.07	9.57
A-682	EDUCACIÓN AMBIENTAL EN ESCUELAS	PORCENTAJE	20,000.00	15,009.00	194.00	75.05	111,476.99	10,671.07	9.57
A-683	PROGRAMA PILOTO DE GESTION SUSTENTABLE DE LADRILLERAS	PORCENTAJE	700.00	555.00	272.00	79.29	0.00	0.00	0.00
A-692	PROGRAMA DE INVENTARIO DE EMISIONES FUENTES FIJAS	PORCENTAJE	15.00	1.00	0.00	6.67	0.00	0.00	0.00
C-039	CAMPAÑAS Y SENSIBILIZACIÓN DE PROTECCIÓN ANIMAL	CAMPAÑAS DE SENSIBILIZACIÓN DE PROTECCIÓN ANIMAL.	CAMPAÑAS DE SENSIBILIZACIÓN DE PROTECCIÓN ANIMAL PARA ERRADICAR CUALQUIER FORMA MALTRATO ANIMAL, GENERANDO CONCIENCIA EN LA POBLACIÓN.	ASC	BASES DE DATOS Y DOCUMENTALES, DIRECCIÓN DE MEDIO AMBIENTE.	Gestión	Eficacia	Porcentaje	A/B*100

	Actividad	Unidad de medida	Meta anual	Avance Año	Avance Mes	% Avance	\$Anual	\$Ejercido	%Ejercido
		PORCENTAJE	200.00	56.00	10.00	28.00	99,000.00	0.00	0.00
A-386	CAMPAÑA DE ESTERILIZACION	PORCENTAJE	12,000.00	3,416.00	609.00	28.47	0.00	0.00	0.00
A-387	CAMPAÑA DE VACUNACIÓN ANTIRRÁBICA	PORCENTAJE	17,100.00	5,230.00	2,856.00	30.58	0.00	0.00	0.00
A-389	CIRUGIA VETERINARIA	PORCENTAJE	130.00	36.00	6.00	27.69	0.00	0.00	0.00
A-399	REGISTRO DE ANIMALES	PORCENTAJE	100.00	19.00	0.00	19.00	44,500.00	0.00	0.00
A-419	PLATICAS DE SENSIBILIZACIÓN DE TENENCIA RESPONSABLE DE MASCOTAS	PORCENTAJE	200.00	56.00	10.00	28.00	54,500.00	0.00	0.00

	Actividad	Unidad de medida	Meta anual	Avance Año	Avance Mes	% Avance	\$Anual	\$Ejercido	%Ejercido
		PORCENTAJE	3,110.00	1,132.00	218.00	36.40	21,600.00	0.00	0.00
A-688	EVALUACIÓN DEL IMPACTO AMBIENTAL	PORCENTAJE	280.00	208.00	46.00	74.29	21,600.00	0.00	0.00
A-690	TRAMITE A LAS DENUNCIAS AMBIENTALES	PORCENTAJE	280.00	178.00	43.00	63.57	0.00	0.00	0.00
A-909	EXPEDICIÓN DE LICENCIAS DE GIROS COMERCIALES (DIRECCIÓN DE PADRÓN Y LICENCIAS)	PORCENTAJE	2,300.00	646.00	106.00	28.09	0.00	0.00	0.00
A-990	SOLICITUDES DE INFORMACIÓN DE TRANSPARENCIA	PORCENTAJE	250.00	100.00	23.00	40.00	0.00	0.00	0.00
C-113	RECURSOS NATURALES GESTIONADOS Y PROTEGIDOS	PORCENTAJE DE ÁREA NATURAL PROTEGIDA INTERVENIDA.	PORCENTAJE DE HECTAREAS QUE SE CONSIDERAN AREA NATURAL PROTEGIDA PARA DE ESTA FORMA EVITAR EL DETERIORO DE LAS MISMAS.	ASC	BASES DE DATOS Y DOCUMENTALES, DIRECCIÓN DE MEDIO AMBIENTE.	Gestión	Eficacia	Porcentaje	A/B*100

	Actividad	Unidad de medida	Meta anual	Avance Año	Avance Mes	% Avance	\$Anual	\$Ejercido	%Ejercido
		PORCENTAJE	180,055.00	1,433.00	572.00	0.80	231,046.72	152,888.00	66.17
A-685	REFORESTACIÓN	PORCENTAJE	180,000.00	1,330.00	514.00	0.74	0.00	0.00	0.00
A-686	VERIFICACIÓN DE DERRIBO DE ARBOLADO	PORCENTAJE	50.00	10.00	2.00	20.00	0.00	0.00	0.00

27 - MEDIO AMBIENTE

A-687 ADMINISTRACIÓN DE LAS ÁREAS NATURALES PROTEGIDAS DEL MUNICIPIO PORCENTAJE 5.00 89.00 56.00 1,780.00 231,046.72 152,888.00 66.17

C-116 RESIDUOS ACORDE A LA NORMATIVIDAD DE MANERA INTEGRAL GESTIONADOS PORCENTAJE DE RESIDUOS SÓLIDOS TRATADOS. AVANCE PORCENTUAL EN EL TRATAMIENTO DE RESIDUOS ACORDE CON LA NORMATIVIDAD APLICABLE. ASC BASES DE DATOS Y DOCUMENTALES, DIRECCIÓN DE MEDIO AMBIENTE. Gestión Eficacia Porcentaje A/B*100

Actividad	Unidad de medida	Meta anual	Avance Año	Avance Mes	% Avance	\$Anual	\$Ejercido	%Ejercido
PORCENTAJE		1,213.00	310.00	31.00	25.56	0.00	0.00	0.00

A-689 GESTIÓN INTEGRAL DE RESIDUOS PORCENTAJE 6.00 19.00 2.00 316.67 0.00 0.00 0.00

A-855 CAMPAÑAS DE ACOPIO DE RESIDUOS DE MANEJO ESPECIAL PORCENTAJE 7.00 17.00 6.00 242.86 0.00 0.00 0.00

A-966 REGULARIZACIÓN EN MATERIA DE RESIDUOS EN COMERCIOS Y SERVICIOS PORCENTAJE 1,200.00 274.00 23.00 22.83 0.00 0.00 0.00

C-126 SERVICIOS DE PREVENCIÓN ANIMAL ENTREGADOS SERVICIOS DE PREVENCIÓN ANIMAL ENTREGADOS. DIVERSOS SERVICIOS DE PREVENCIÓN ANIMAL ENTREGADOS EN EL MUNICIPIO DE ZAPOPAN. ASC BASES DE DATOS Y DOCUMENTALES, DIRECCIÓN DE MEDIO AMBIENTE. Gestión Eficacia Porcentaje A/B*100

Actividad	Unidad de medida	Meta anual	Avance Año	Avance Mes	% Avance	\$Anual	\$Ejercido	%Ejercido
PORCENTAJE		120,000.00	47,127.00	8,238.00	39.27	7,405,286.62	687,214.63	9.28

A-382 ATENCIÓN A QUEJAS DE AGRESIÓN PORCENTAJE 573.00 127.00 21.00 22.16 0.00 0.00 0.00

A-383 VINCULACIÓN PARA ADOPCIÓN PORCENTAJE 400.00 64.00 18.00 16.00 0.00 0.00 0.00

A-384 ATENCIÓN MÉDICA VETERINARIA PORCENTAJE 8,500.00 2,368.00 499.00 27.86 2,604,884.73 120,122.80 4.61

A-385 ATENCIÓN A REPORTES DE ANIMALES CALLEJEROS PORCENTAJE 1,500.00 1,429.00 240.00 95.27 0.00 0.00 0.00

A-388 INCINERACIÓN PORCENTAJE 1,000.00 684.00 164.00 68.40 0.00 0.00 0.00

A-390 CONSTANCIA DE SALUD CANINA Y FELINA PORCENTAJE 40.00 3.00 0.00 7.50 0.00 0.00 0.00

A-391 APLICACIÓN DE EUTANASIA PORCENTAJE 2,000.00 846.00 169.00 42.30 0.00 0.00 0.00

A-392 EXTRACCIÓN Y ENVÍO DE MUESTRAS PORCENTAJE 300.00 49.00 9.00 16.33 0.00 0.00 0.00

A-393 MANEJO DE RESIDUOS PATOLÓGICOS PORCENTAJE 68,671.00 22,432.00 3,373.00 32.67 0.00 0.00 0.00

A-394 ATENCIÓN A EMERGENCIAS DE CAPTURA DE ANIMALES SILVESTRES PORCENTAJE 250.00 411.00 234.00 164.40 389,198.00 294,698.00 75.71

A-395 RECORRIDOS GUIADOS Y VISITAS AL ZOOLOGICO PORCENTAJE 1.00 0.00 0.00 0.00 126,095.59 0.00 0.00

A-396 ATENCIÓN MÉDICA, ALIMENTACIÓN DE ANIMALES A RESGUARDO PORCENTAJE 38,325.00 19,158.00 3,193.00 49.99 4,265,808.30 272,393.83 6.38

A-397 ATENCIÓN DE EMERGENCIAS DE ANIMALES EN VÍA PÚBLICA PORCENTAJE 300.00 418.00 236.00 139.33 19,300.00 0.00 0.00

A-398 ATENCIÓN A DENUNCIAS DE MALTRATO ANIMAL PORCENTAJE 450.00 332.00 77.00 73.78 0.00 0.00 0.00