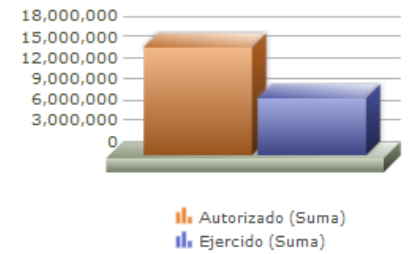
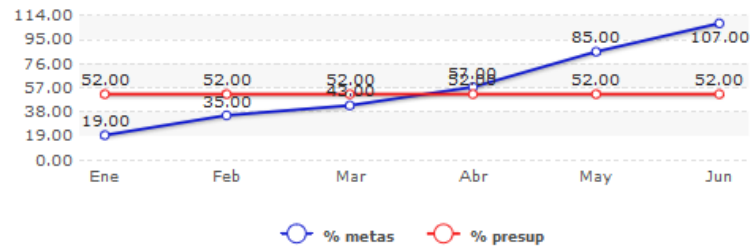


| | |
|-------------------------|---|
| Programa presupuestario | 31-CULTURA PARA TODOS |
| Eje | 1 - SERVICIOS PÚBLICOS GENERADORES DE BIENESTAR |
| Ods | 10 - OFRECER ALTERNATIVAS REALES, PERMANENTES Y DE APOYO DIRECTO PARA LOGRAR LA REDUCCIÓN DE LAS DESIGUALDADES |
| Ur | 13 - COORDINACION GENERAL DE CONSTRUCCION DE LA COMUNIDAD |
| Beneficiarios | INDISTINTO |
| Mml Proposito | SE AMPLÍA LA COBERTURA TERRITORIAL DE LOS SERVICIOS DE LA DIRECCIÓN FUERA DE LOS CENTROS DE ARTE Y CULTURA MUNICIPALES. |
| Presupuesto anual | \$15,503,952.29 |
| Presupuesto ejercido | \$8,197,648.18 |

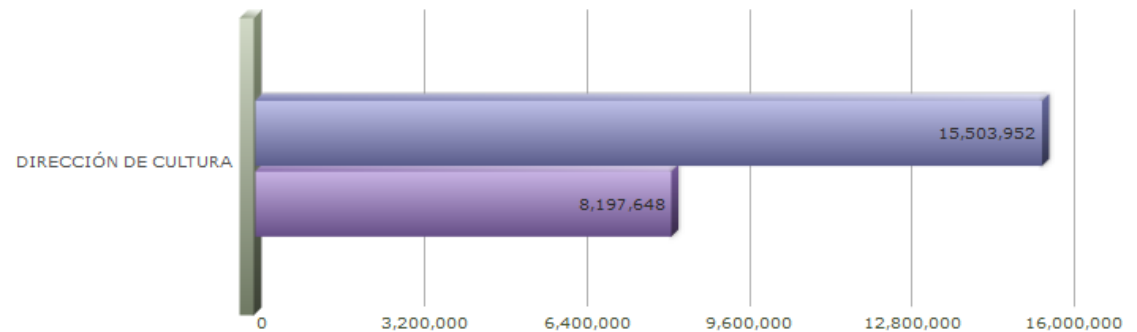


| Título | Enero | Febrero | Marzo | Abril | Mayo | Junio | Julio | Agosto | Septiembre | Octubre | Noviembre | Diciembre |
|-----------------------|-------|---------|-------|-------|-------|--------|-------|--------|------------|---------|-----------|-----------|
| % Avance metas | 19.08 | 35.47 | 43.30 | 57.86 | 85.20 | 107.43 | 0.00 | 0.00 | 0.00 | 0.00 | 0.00 | 0.00 |
| % Avance presupuestal | 52.87 | 52.87 | 52.87 | 52.87 | 52.87 | 52.87 | 0.00 | 0.00 | 0.00 | 0.00 | 0.00 | 0.00 |

| Areas Participantes | Inicial | Ejercido | Porc Avance |
|----------------------|------------|-----------|-------------|
| DIRECCIÓN DE CULTURA | 15,503,952 | 8,197,648 | 52.87 % |



DIRECCIÓN DE CULTURA



31 - CULTURA PARA TODOS

| Nivel | Resumen Narrativo | Nombre del indicador | Definición del indic. | Sentido | Medio de verif. | Tipo | Dimensión | U medida | Fórmula |
|-----------|---|---|---|-------------------|---|-----------------|---------------------|---------------------|------------------|
| PROPOSITO | SE AMPLÍA LA COBERTURA TERRITORIAL DE LOS SERVICIOS DE LA DIRECCIÓN FUERA DE LOS CENTROS DE ARTE Y CULTURA MUNICIPALES. | CENTROS DE POBLACIÓN ATENDIDOS POR LOS SERVICIOS ARTÍSTICO CULTURALES | ACCESO DE LOS HABITANTES DEL MUNICIPIO A DIVERSAS EXPRESIONES Y ACTIVIDADES FORMATIVAS EN TORNO AL ARTE Y LA CULTURA. | ASC | CULTURA ZAPOPAN (SIEDGOB) E IIEG. | Estratégico | Eficacia | Porcentaje | A/B*100 |
| C-018 | ACTIVIDADES CULTURALES RECIBIDAS | PORCENTAJE DE ACTIVIDADES ARTÍSTICO-CULTURALES REALIZADAS. | ACTIVIDADES ARTÍSTICO-CULTURALES REALIZADAS. | ASC | CULTURA ZAPOPAN (SISTEMA DE INDICADORES PMD). | Gestión | Eficacia | Porcentaje | A/B*100 |
| | Actividad | Unidad de medida | Meta anual | Avance Año | Avance Mes | % Avance | \$Anual | \$Ejercido | %Ejercido |
| | | PORCENTAJE | 4,000.00 | 1,663.00 | 252.00 | 41.58 | 293,248.00 | 293,248.00 | 100.00 |
| A-082 | EXPOSICIONES DE ARTES VISUALES | PORCENTAJE | 300,000.00 | 60,724.00 | 310.00 | 20.24 | 293,248.00 | 293,248.00 | 100.00 |
| A-083 | ACTIVIDADES DE SENSIBILIZACIÓN | PORCENTAJE | 2,500.00 | 91,359.00 | 38,339.00 | 3,654.36 | 0.00 | 0.00 | 0.00 |
| A-084 | ACTIVIDADES DE ENCUENTRO Y DIFUSIÓN | PORCENTAJE | 540.00 | 64,922.00 | 14,728.00 | 12,022.59 | 0.00 | 0.00 | 0.00 |
| A-085 | ACTIVIDADES DE LECTURA Y LITERATURA | PROMEDIO | 235,000.00 | 114,049.00 | 15,506.00 | 48.53 | 0.00 | 0.00 | 0.00 |
| C-023 | AFORO A LAS PRESENTACIONES DE LAS COMPAÑÍAS MUNICIPALES CONSOLIDADO | ASISTENTES A LAS PRESENTACIONES DE LAS COMPAÑÍAS ARTÍSTICAS. | PRESENTACIONES DE LAS COMPAÑÍAS MUNICIPALES CONSOLIDADO. | ASC | CULTURA ZAPOPAN, SISTEMA DE INDICADORES SIZ. | Gestión | Eficacia | Porcentaje | A/B*100 |
| | Actividad | Unidad de medida | Meta anual | Avance Año | Avance Mes | % Avance | \$Anual | \$Ejercido | %Ejercido |
| | | PORCENTAJE | 60,000.00 | 57,764.00 | 28,764.00 | 96.27 | 9,866,658.93 | 5,781,018.80 | 58.59 |
| A-896 | EDUCACIÓN ARTÍSTICA FORMAL | PORCENTAJE | 3,600.00 | 2,038.00 | 330.00 | 56.61 | 0.00 | 0.00 | 0.00 |
| A-977 | SERVICIOS BRINDADOS POR LAS COMPAÑÍAS ARTÍSTICAS DE ZAPOPAN | PORCENTAJE | 228.00 | 182.00 | 31.00 | 79.82 | 9,866,658.93 | 5,781,018.80 | 58.59 |
| C-087 | OFERTA CONSTANTE DE CURSOS Y TALLERES EN LOS CENTROS CULTURALES | PROMEDIO DE ALUMNOS INSCRITOS EN CENTROS CULTURALES. | ACCESO DE LOS HABITANTES A CURSOS Y TALLERES EN LOS CENTROS CULTURALES. | ASC | CULTURA ZAPOPAN, SISTEMA DE INDICADORES SIZ. | Gestión | Eficiencia | Promedio | A/B |
| | Actividad | Unidad de medida | Meta anual | Avance Año | Avance Mes | % Avance | \$Anual | \$Ejercido | %Ejercido |
| | | PROMEDIO | 25,300.00 | 11,187.00 | 1,965.00 | 44.22 | 4,735,724.22 | 1,651,329.63 | 34.86 |
| A-826 | ACCESO Y DIFUSIÓN DE LA CULTURA Y LAS ARTES | PORCENTAJE | 34,100.00 | 10,704.00 | 2,667.00 | 31.39 | 291,954.00 | 164,720.00 | 56.41 |
| A-830 | ACTIVIDADES DE TRANSVERSALIZACIÓN DE LA CULTURA | PORCENTAJE | 20,000.00 | 1,300.00 | 1,300.00 | 6.50 | 0.00 | 0.00 | 0.00 |
| A-832 | ACTIVIDADES LÚDICO Y RECREATIVAS EN ESPACIOS PÚBLICOS Y CENTROS CULTURALES | PORCENTAJE | 35,000.00 | 13,480.00 | 1,030.00 | 38.51 | 0.00 | 0.00 | 0.00 |
| A-912 | FORMACIÓN EN TALLERES ARTÍSTICO CULTURALES | PROMEDIO | 881.00 | 425.00 | 78.00 | 48.24 | 4,443,770.22 | 1,486,609.63 | 33.45 |
| C-120 | ACTIVIDADES ESTRATÉGICAS DE LA COORDINACIÓN DE CONSTRUCCIÓN DE COMUNIDAD | ASISTENTES A LA ROMERÍA. | ROMERIA ZAPOPAN ORGANIZADA Y REALIZADA. | ASC | CONSTRUCCIÓN DE LA COMUNIDAD, PROTECCIÓN CIVIL ZAPOPAN. | Gestión | Calidad | Porcentaje | A/B*100 |
| | Actividad | Unidad de medida | Meta anual | Avance Año | Avance Mes | % Avance | \$Anual | \$Ejercido | %Ejercido |
| | | PORCENTAJE | 1,800,000.00 | 0.00 | 0.00 | 0.00 | 608,321.14 | 472,051.75 | 77.59 |
| A-086 | OPERATIVO COORDINACIÓN | PORCENTAJE | 6.00 | 0.00 | 0.00 | 0.00 | 319,702.67 | 299,626.27 | 93.72 |
| A-940 | OPERATIVO ROMERÍA | PORCENTAJE | 1.00 | 0.00 | 0.00 | 0.00 | 288,618.47 | 172,425.48 | 59.74 |