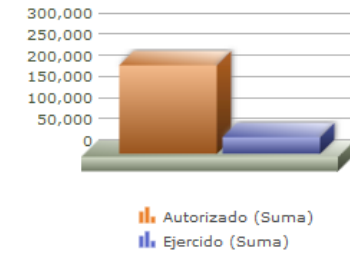
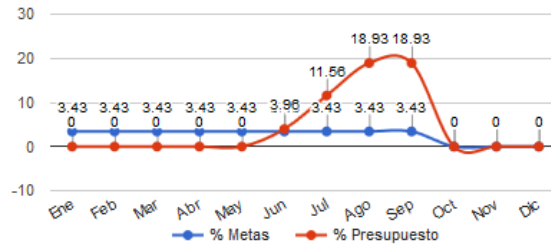
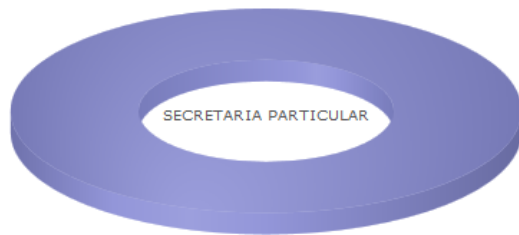


| | |
|-------------------------|--|
| Programa presupuestario | 01-GESTIÓN GUBERNAMENTAL |
| Eje | 5 - GOBIERNO INNOVADOR Y DE RESULTADOS |
| Ods | 17 - FORTALECER LOS MEDIOS EN EL GOBIERNO DEL MUNICIPIO DE ZAPOPAN PARA IMPLEMENTAR ACCIONES QUE CONTRIBUYAN CON LOS 17 OBJETIVO DE DESARROLLO SOSTENIBLE Y PROPICIEN ALIANZAS PARA LOGRAR LOS OBJETIVOS |
| Ur | 01 - PRESIDENCIA |
| Beneficiarios | SECTOR PÚBLICO, INDISTINTO |
| Mml Proposito | LOS CIUDADANOS DEL MUNICIPIO DE ZAPOPAN, RECIBEN SERVICIOS PERTINENTES, OPORTUNOS Y EFICIENTES. |
| Presupuesto anual | \$209,694.20 |
| Presupuesto ejercido | \$39,694.20 |

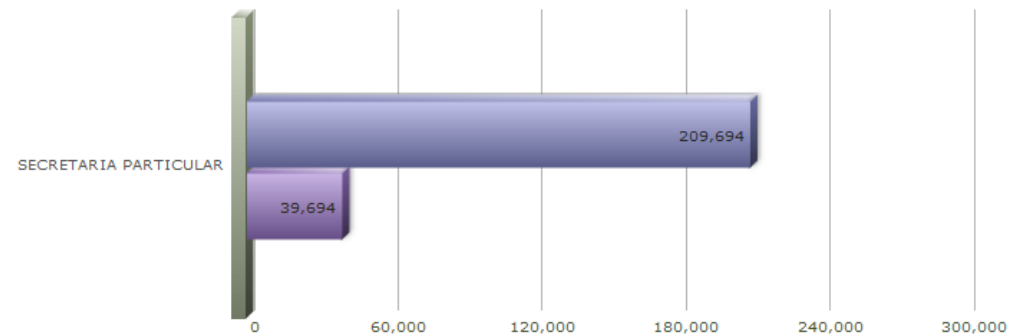


| Título | Ene | Feb | Mar | Abr | May | Jun | Jul | Ago | Sep | Oct | Nov | Dic |
|-----------------------|------|------|------|------|------|------|-------|-------|-------|------|------|------|
| % Avance metas | 3.43 | 3.43 | 3.43 | 3.43 | 3.43 | 3.43 | 3.43 | 3.43 | 3.43 | 0.00 | 0.00 | 0.00 |
| % Avance presupuestal | 0.00 | 0.00 | 0.00 | 0.00 | 0.00 | 3.96 | 11.56 | 18.93 | 18.93 | 0.00 | 0.00 | 0.00 |

| Areas Participantes | Inicial | Ejercido | Porc Avance |
|-----------------------|---------|----------|-------------|
| SECRETARIA PARTICULAR | 209,694 | 39,694 | 18.92 % |



SECRETARIA PARTICULAR



| Nivel | Resumen Narrativo | Nombre del indicador | Definición del indic. | Sentido | Medio de verif. | Tipo | Dimensión | U medida | Fórmula |
|-----------|--|--|--|-------------|---|-------------|-------------------|------------------|--------------|
| PROPOSITO | LOS CIUDADANOS DEL MUNICIPIO DE ZAPOPAN, RECIBEN SERVICIOS PERTINENTES, OPORTUNOS Y EFICIENTES. | PORCENTAJE DE CIUDADANOS BENEFICIADOS CON LOS SERVICIOS OTORGADOS POR EL MUNICIPIO. | CIUDADANOS BENEFICIADOS CON LOS SERVICIOS OTORGADOS POR EL MUNICIPIO. | ASC | CONTEO MENSUAL. | Estratégico | Eficacia | Porcentaje | A/B*100 |
| C-052 | DESEMPEÑO Y EJECUCIÓN OPERATIVO-ADMINISTRATIVA DE LAS ÁREAS DE PRESIDENCIA PARA EL DESARROLLO DE PROYECTOS Y OPORTUNIDADES MEJORADAS | PORCENTAJE DE ACCIONES PARA EL MEJORAMIENTO DE LA EFICIENCIA GUBERNAMENTAL REALIZADOS. | ACCIONES REALIZADAS PARA EL MEJORAMIENTO DE LA EFICIENCIA GUBERNAMENTAL. | ASC | REPORTE DE PROYECTOS EN DESARROLLO Y/O REALIZADOS (PORTAL OFICIAL DEL H. AYUNTAMIENTO). | Gestión | Eficacia | Porcentaje | A/B*100 |
| | Actividad | Unidad de medida | Meta anual | Avance Año | Avance Mes | % Avance | \$Anual | \$Ejercido | %Ejercido |
| A-014 | ATENCIÓN CIUDADANA | PORCENTAJE | 4,000.00 | 0.00 | 0.00 | 0.00 | 0.00 | 0.00 | 0.00 |
| A-016 | ANÁLISIS DE TEMAS COYUNTURALES | PORCENTAJE | 3,900.00 | 155.00 | 0.00 | 3.97 | 0.00 | 0.00 | 0.00 |
| | | VARIACIÓN PORCENTUAL | 100.00 | 0.00 | 0.00 | 0.00 | 0.00 | 0.00 | 0.00 |
| C-121 | ACCIONES PARA EL BENEFICIO DE LA CIUDADANÍA REALIZADAS | PORCENTAJE DE ACCIONES EN BENEFICIO DE LA CIUDADANÍA REALIZADAS. | CIUDADANOS BENEFICIADOS POR LAS ACCIONES REALIZADAS POR EL MUNICIPIO. | ASC | INSPECCIÓN DE DOCUMENTOS Y ACCIONES REALIZADAS. | Gestión | Eficacia | Porcentaje | A/B*100 |
| | Actividad | Unidad de medida | Meta anual | Avance Año | Avance Mes | % Avance | \$Anual | \$Ejercido | %Ejercido |
| | | PORCENTAJE | 518.00 | 0.00 | 0.00 | 0.00 | 209,694.20 | 39,694.20 | 18.92 |
| A-021 | SENSIBILIZACIÓN EN EL EJERCICIO DE SUS RESPONSABILIDADES Y FUNCIONES REALIZADAS | PORCENTAJE | 18.00 | 0.00 | 0.00 | 0.00 | 0.00 | 0.00 | 0.00 |
| A-022 | LOGÍSTICA Y ORGANIZACIÓN DE LAS ACTIVIDADES DEL PRESIDENTE | PORCENTAJE | 500.00 | 0.00 | 0.00 | 0.00 | 209,694.20 | 39,694.20 | 18.92 |