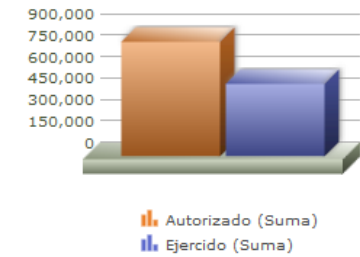
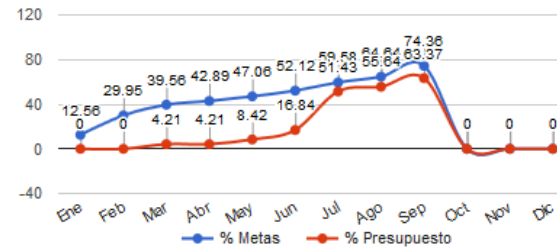
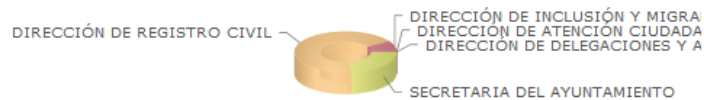


Programa presupuestario	07-EFICIENCIA GUBERNAMENTAL PARA LA POBLACIÓN
Eje	5 - GOBIERNO INNOVADOR Y DE RESULTADOS
Ods	17 - FORTALECER LOS MEDIOS EN EL GOBIERNO DEL MUNICIPIO DE ZAPOPAN PARA IMPLEMENTAR ACCIONES QUE CONTRIBUYAN CON LOS 17 OBJETIVO DE DESARROLLO SOSTENIBLE Y PROPICIEN ALIANZAS PARA LOGRAR LOS OBJETIVOS
Ur	05 - SECRETARIA DEL AYUNTAMIENTO
Beneficiarios	INDISTINTO
Mmi Proposito	LOS CIUDADANOS DE ZAPOPAN RECIBEN SERVICIOS MUNICIPALES DE CALIDAD.
Presupuesto anual	\$803,151.21
Presupuesto ejercido	\$508,948.00



Título	Ene	Feb	Mar	Abr	May	Jun	Jul	Ago	Sep	Oct	Nov	Dic
% Avance metas	12.56	29.95	39.56	42.89	47.06	52.12	59.58	64.64	74.36	0.00	0.00	0.00
% Avance presupuestal	0.00	0.00	4.21	4.21	8.42	16.84	51.43	55.64	63.37	0.00	0.00	0.00

Areas Participantes	Inicial	Ejercido	Porc Avance
DIRECCIÓN DE ARCHIVO GENERAL DEL MUNICIPIO DE ZAPOPAN	0	0	0.00 %
DIRECCIÓN DE ATENCIÓN CIUDADANA	0	0	0.00 %
DIRECCIÓN DE DELEGACIONES Y AGENCIAS MUNICIPALES	0	0	0.00 %
DIRECCIÓN DE INCLUSIÓN Y MIGRANTES	69,999	0	0.00 %
DIRECCIÓN DE REGISTRO CIVIL	546,154	505,700	92.59 %
SECRETARIA DEL AYUNTAMIENTO	186,997	3,248	1.73 %



- DIRECCIÓN DE ARCHIVO GENERAL DEL MUNICIPIO DE ZAPOPAN
- DIRECCIÓN DE ATENCIÓN CIUDADANA
- DIRECCIÓN DE DELEGACIONES Y AGENCIAS MUNICIPALES
- DIRECCIÓN DE INCLUSIÓN Y MIGRANTES
- DIRECCIÓN DE REGISTRO CIVIL
- SECRETARIA DEL AYUNTAMIENTO



MATRIZ DE INDICADORES - PBR
07 - EFICIENCIA GUBERNAMENTAL PARA LA POBLACIÓN

Nivel	Resumen Narrativo	Nombre del indicador	Definición del indic.	Sentido	Medio de verif.	Tipo	Dimensión	U medida	Fórmula
PROPOSITO	LOS CIUDADANOS DE ZAPOPAN RECIBEN SERVICIOS MUNICIPALES DE CALIDAD.	PORCENTAJE DE PETICIONES ATENDIDAS.	PETICIONES CIUDADANAS ATENDIDAS CON RESPECTO A LOS SERVICIOS MUNICIPALES.	ASC	BASE DE DATOS DE LA DIRECCIÓN DE ATENCIÓN CIUDADANA.	Estratégico	Eficacia	Porcentaje	A/B*100
C-002	EVENTOS DE AGENCIAS MUNICIPALES ATENDIDOS	PORCENTAJE DE EVENTOS ATENDIDOS.	EVENTOS ATENDIDOS EN RELACIÓN A LOS EVENTOS SOLICITADOS.	ASC	CONTROL INTERNO DEL ÁREA DE DELEGACIONES MUNICIPALES.	Gestión	Eficacia	Porcentaje	A/B*100
	Actividad	Unidad de medida	Meta anual	Avance Año	Avance Mes	% Avance	\$Anual	\$Ejercido	%Ejercido
		PORCENTAJE	2,400.00	384.00	0.00	16.00	0.00	0.00	0.00
A-206	FERIA DE LAS FLORES	PORCENTAJE	1.00	0.00	0.00	0.00	0.00	0.00	0.00
A-208	FERIA DEL NOPAL	PORCENTAJE	1.00	0.00	0.00	0.00	0.00	0.00	0.00
A-212	EVENTOS ESPECIALES	PORCENTAJE	2,400.00	384.00	0.00	16.00	0.00	0.00	0.00
A-214	ACTOS CÍVICOS	PORCENTAJE	1,248.00	216.00	0.00	17.31	0.00	0.00	0.00
A-242	FERIA DEL ELOTE	PORCENTAJE	1.00	0.00	0.00	0.00	0.00	0.00	0.00
A-911	FIESTAS PATRONALES Y RELIGIOSAS	PORCENTAJE	1,248.00	216.00	0.00	17.31	0.00	0.00	0.00
C-033	ATENCIÓN Y CANALIZACIÓN DE PETICIONES	PORCENTAJE DE PETICIONES CIUDADANAS ATENDIDAS.	PETICIONES CIUDADANAS ATENDIDAS DE MANERA OPORTUNA.	ASC	DIRECCIÓN DE ATENCIÓN CIUDADANA.	Gestión	Eficacia	Porcentaje	A/B*100
	Actividad	Unidad de medida	Meta anual	Avance Año	Avance Mes	% Avance	\$Anual	\$Ejercido	%Ejercido
		PORCENTAJE	210,500.00	110,672.00	6,040.00	52.58	0.00	0.00	0.00
A-592	MEDIOS TELEFÓNICOS	PORCENTAJE	13,015.00	8,398.00	1,122.00	64.53	0.00	0.00	0.00
A-593	MEDIOS DIGITALES	PORCENTAJE	50,100.00	43,122.00	4,668.00	86.07	0.00	0.00	0.00
A-594	PRESENCIAL	PORCENTAJE	147,350.00	59,152.00	250.00	40.14	0.00	0.00	0.00
C-046	CARTILLAS MILITARES EXPEDIDAS	PORCENTAJE DE CARTILLAS MILITARES EXPEDIDAS.	CARTILLAS MILITARES EXPEDIDAS EN RELACIÓN A LAS SOLICITUDES RECIBIDAS.	ASC	INFORME DE CARTILLAS EXPEDIDAS DE LA JUNTA DE RECLUTAMIENTO.	Gestión	Eficacia	Porcentaje	A/B*100
	Actividad	Unidad de medida	Meta anual	Avance Año	Avance Mes	% Avance	\$Anual	\$Ejercido	%Ejercido
		PORCENTAJE	2,700.00	2,278.00	310.00	84.37	3,200.00	3,248.00	101.50
A-223	EXPEDICIÓN DE CARTILLA MILITAR	PORCENTAJE	2,700.00	2,278.00	310.00	84.37	3,200.00	3,248.00	101.50
A-225	SORTEO ANUAL PARA CARTILLA MUNICIPAL	PORCENTAJE	1.00	0.00	0.00	0.00	0.00	0.00	0.00
A-227	INFORMES PARA LA OBTENCIÓN DE LA CARTILLA MILITAR	PORCENTAJE	2,700.00	1,759.00	250.00	65.15	0.00	0.00	0.00
C-057	DOCUMENTOS DEL REGISTRO CIVIL GENERADOS	PORCENTAJE DE ACTAS DE REGISTRO CIVIL EXPEDIDAS.	DOCUMENTOS EXPEDIDOS POR EL REGISTRO CIVIL EN RELACIÓN A LAS SOLICITUDES RECIBIDAS.	ASC	DIRECCIÓN DE REGISTRO CIVIL.	Gestión	Eficacia	Porcentaje	A/B*100
	Actividad	Unidad de medida	Meta anual	Avance Año	Avance Mes	% Avance	\$Anual	\$Ejercido	%Ejercido
		PORCENTAJE	307,200.00	129,746.00	25,874.00	42.24	611,154.35	505,700.00	82.74
A-233	ACTAS DE REGISTRO CIVIL	PORCENTAJE	155,000.00	66,021.00	13,069.00	42.59	611,154.35	505,700.00	82.74
A-237	BOLETAS DE AUTORIZACIÓN EN DEFUNCIONES	PORCENTAJE	9,400.00	6,665.00	1,637.00	70.90	0.00	0.00	0.00
A-239	ANOTACIÓN EN ACTA	PORCENTAJE	16,800.00	10,387.00	1,518.00	61.83	0.00	0.00	0.00
A-847	ATENCIÓN DE SOLICITUDES DE CONSTANCIAS	PORCENTAJE	126,000.00	46,673.00	9,650.00	37.04	0.00	0.00	0.00
C-065	GACETAS MUNICIPALES PUBLICADAS IMPRESAS Y DISTRIBUIDAS	PORCENTAJE DE PUBLICACIONES IMPRESAS Y DISTRIBUIDAS.	GACETAS IMPRESAS Y DISTRIBUIDAS.	ASC	CONTROL INTERNO DE ARCHIVO GENERAL.	Gestión	Eficacia	Porcentaje	A/B*100
	Actividad	Unidad de medida	Meta anual	Avance Año	Avance Mes	% Avance	\$Anual	\$Ejercido	%Ejercido
		PORCENTAJE	2,500.00	1,482.00	285.00	59.28	0.00	0.00	0.00

MATRIZ DE INDICADORES - PBR
07 - EFICIENCIA GUBERNAMENTAL PARA LA POBLACIÓN

Nivel	Resumen Narrativo	Nombre del indicador	Definición del indic.	Sentido	Medio de verif.	Tipo	Dimensión	U medida	Fórmula
A-194	GACETA MUNICIPAL	PORCENTAJE	200.00	93.00	19.00	46.50	0.00	0.00	0.00
A-196	PUBLICACIONES DIVERSAS	PORCENTAJE	1.00	0.00	0.00	0.00	0.00	0.00	0.00
C-079	ASESORÍAS A PERSONAS MIGRANTES, PERSONAS INDÍGENAS PERSONAS DE DIVERSIDAD SEXUAL Y PERSONAS CON DISCAPACIDAD BRINDADAS	PORCENTAJE DE ASESORIAS BRINDADAS.	ASESORIAS BRINDADAS.	ASC	BASE DE DATOS DE LA DIRECCIÓN DE INCLUSIÓN Y MIGRANTES.	Gestión	Eficacia	Porcentaje	A/B*100

Actividad	Unidad de medida	Meta anual	Avance Año	Avance Mes	% Avance	\$Anual	\$Ejercido	%Ejercido	
	PORCENTAJE	15.00	72.00	8.00	480.00	0.00	0.00	0.00	
A-611	SOLICITUDES DE PETICIÓN DE APOYO INGRESADAS	PROMEDIO	40.00	370.00	15.00	925.00	0.00	0.00	
A-612	SOLICITUDES CANALIZADAS	PORCENTAJE	25.00	612.00	11.00	2,448.00	0.00	0.00	
C-093	PASAPORTES MEXICANOS TRAMITADOS	PORCENTAJE DE PASAPORTES EXPEDIDOS.	RELACIÓN ENTRE LOS PASAPORTES EXPEDIDOS CON RELACIÓN A LOS PASAPORTES TRAMITADOS.	ASC	UNIDAD DE RELACIONES EXTERIORES.	Gestión	Eficacia	Porcentaje	A/B*100

Actividad	Unidad de medida	Meta anual	Avance Año	Avance Mes	% Avance	\$Anual	\$Ejercido	%Ejercido	
	PORCENTAJE	16,800.00	6,808.00	902.00	40.52	183,797.81	0.00	0.00	
A-024	ATENCIÓN A LA CIUDADANÍA	PORCENTAJE	16,800.00	6,808.00	902.00	40.52	0.00	0.00	
A-219	TRAMITE DE PASAPORTE MEXICANO	PORCENTAJE	16,800.00	6,808.00	902.00	40.52	183,797.81	0.00	
C-097	PETICIONES A DELEGACIONES GESTIONADAS	PORCENTAJE DE PETICIONES A DELEGACIONES CONCLUIDAS.	PETICIONES A DELEGACIONES GESTIONADAS Y CONCLUIDAS EN RELACION A LAS PETICIONES RECIBIDAS.	ASC	CONTROL INTERNO DEL ÁREA DE DELEGAIONES MUNICIPALES.	Gestión	Eficacia	Porcentaje	A/B*100

Actividad	Unidad de medida	Meta anual	Avance Año	Avance Mes	% Avance	\$Anual	\$Ejercido	%Ejercido	
	PORCENTAJE	4,300.00	1,685.00	245.00	39.19	0.00	0.00	0.00	
A-217	MANTENIMIENTO DE JARDINERÍA A PLAZAS PÚBLICAS	PORCENTAJE	1,584.00	1,200.00	144.00	75.76	0.00	0.00	
A-914	GESTIÓN A PETICIONES DE DELEGACIONES	PORCENTAJE	4,100.00	2,384.00	130.00	58.15	0.00	0.00	
C-123	SERVICIOS DE CALIDAD EN EL ARCHIVO GENERAL DEL MUNICIPIO	PORCENTAJE DE DOCUMENTOS ADMINISTRADOS.	DOCUMENTOS ADMINISTRADOS CON RESPCTO A LOS DOCUMENTOS RECIBIDOS.	ASC	CONTROL INTERNO DE ARCHIVO GENERAL.	Gestión	Eficacia	Porcentaje	A/B*100

Actividad	Unidad de medida	Meta anual	Avance Año	Avance Mes	% Avance	\$Anual	\$Ejercido	%Ejercido
	PORCENTAJE	150,000.00	88,512.00	11,778.00	59.01	0.00	0.00	0.00
A-198	ADMINISTRACIÓN DE DOCUMENTOS HISTÓRICOS Y SEMIACTIVOS DEL GOBIERNO MUNICIPAL	PORCENTAJE	150,000.00	88,512.00	11,778.00	59.01	0.00	0.00
A-202	EVENTOS CULTURALES EN EL ARCHIVO GENERAL DEL MUNICIPIO	PORCENTAJE	4.00	0.00	0.00	0.00	0.00	0.00
A-204	TALLER CRÓNICAS ZAPOPANAS	PORCENTAJE	1.00	0.00	0.00	0.00	0.00	0.00
A-608	ATENCIÓN Y SEGUIMIENTO A SOLICITUDES DE DOCUMENTACIÓN E INFORMACIÓN PÚBLICA	PORCENTAJE	40,000.00	17,649.00	1,952.00	44.12	0.00	0.00

Actividad	Unidad de medida	Meta anual	Avance Año	Avance Mes	% Avance	\$Anual	\$Ejercido	%Ejercido	
	PORCENTAJE	192.00	71.00	25.00	36.98	219,999.04	0.00	0.00	
C-152	CAPACITACIONES Y EVENTOS DE SENSIBILIZACIÓN EN TEMAS DE INCLUSIÓN Y PERSONAS MIGRANTES, PERSONAS INDÍGENAS PERSONAS DE DIVERSIDAD SEXUAL Y PERSONAS CON DISCAPACIDAD REALIZADOS	PORCENTAJE DE CAPACITACIONES Y EVENTOS DE REALIZADOS.	CAPACITACIONES Y EVENTOS DE REALIZADOS.	ASC	BASE DE DATOS DE LA DIRECCIÓN DE INCLUSIÓN Y MIGRANTES.	Gestión	Eficacia	Porcentaje	A/B*100

Nivel	Resumen Narrativo	Nombre del indicador	Definición del indic.	Sentido	Medio de verif.	Tipo	Dimensión	U medida	Fórmula
A-609	CALENDARIZACIÓN DE CAPACITACIONES	PORCENTAJE	178.00	70.00	25.00	39.33	0.00	0.00	0.00
A-610	EJECUCIÓN DE EVENTOS DE LA DIRECCIÓN DE INCLUSIÓN Y MIGRANTES	PORCENTAJE	14.00	1.00	0.00	7.14	219,999.04	0.00	0.00